

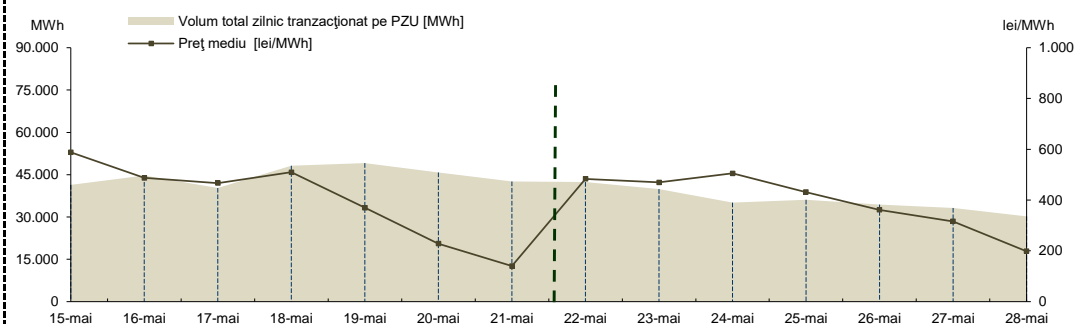
RAPORT PRIVIND FUNCȚIONAREA PIEȚELOR DE ENERGIE ELECTRICĂ ȘI GAZE NATURALE ÎN SĂPTĂMÂNA 22.05.2023 - 28.05.2023

PIAȚA PENTRU ZIUA URMĂTOARE

Prețuri și volume

Preț mediu ¹ [lei/MWh]	22 mai	23 mai	24 mai	25 mai	26 mai	27 mai	28 mai
	483,59	469,41	505,30	431,28	361,73	315,90	198,51
Volum total zilnic tranzacționat pe PZU [MWh]	15 mai	16 mai	17 mai	18 mai	19 mai	20 mai	21 mai
	588,13	487,46	466,67	509,73	369,90	228,27	140,35
Cota cantităților tranzacționate pe PZU din consumul net intern prognozat ²	22 mai	23 mai	24 mai	25 mai	26 mai	27 mai	28 mai
	33,77%	30,65%	27,97%	28,53%	26,33%	28,14%	28,70%
	15 mai	16 mai	17 mai	18 mai	19 mai	20 mai	21 mai
	41.360,2	44.644,0	40.321,2	48.224,7	49.098,4	45.777,1	42.613,9
	22 mai	23 mai	24 mai	25 mai	26 mai	27 mai	28 mai
	31,18%	33,04%	29,88%	35,84%	37,53%	38,69%	40,57%

Rezultate*



Tendențe

Rezultate	Săptămâna 22.05.2023 - 28.05.2023	Evoluție față de săptămâna 15.05.2023 - 21.05.2023
Preț mediu ³ [lei/MWh]	395,10	↓ -0,89%
Volum total tranzacționat pe PZU [MWh]	251.258,0	↓ -19,48%
Cota cantităților tranzacționate pe PZU [%]	29,17%	↓ -16,67%
Volum total al ofertelor de vânzare [MWh]	279.478,4	↓ -21,57%
Volum total al ofertelor de cumpărare [MWh]	166.737,1	↑ 4,53%

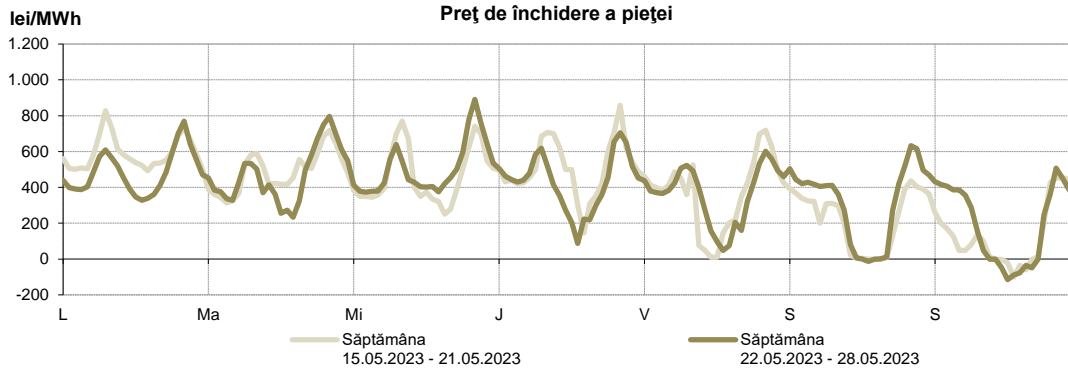
¹ Media aritmetică a prețurilor corespunzătoare tuturor intervalelor orare dintr-o zi.

² Reprezintă aproximarea finală a consumului net, publicată de OTS în ziua de tranzacționare ce precede ziua de livrare.

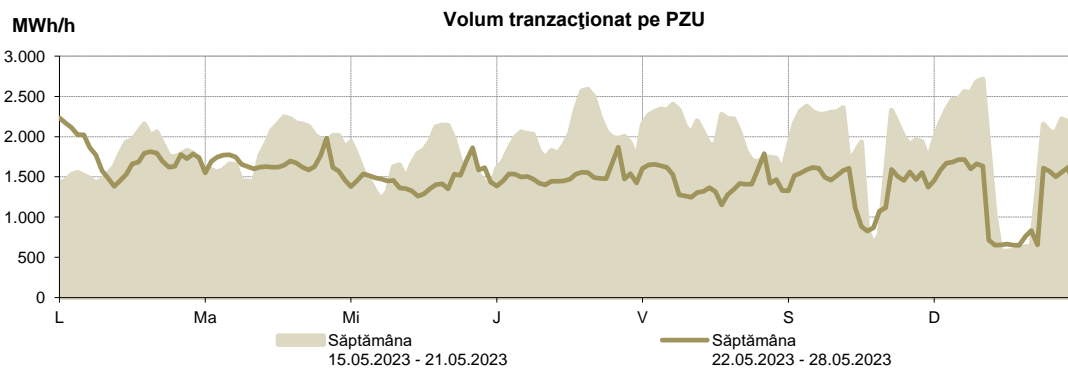
³ Media aritmetică a prețurilor corespunzătoare tuturor intervalelor orare din săptămâna analizată.

* Începând cu ziua de livrare 12 noiembrie 2014, tranzacționarea pe PZU se realizează în ore CET.

Prețul de închidere a pieței [lei/MWh]	Săptămâna	Evoluție față de săptămâna	
	22.05.2023 - 28.05.2023	15.05.2023 - 21.05.2023	
ROPEX_DAM_Base (1-24)	395,10	↓	-0,89%
ROPEX_DAM_Peak (9-20)	308,18	↓	-11,53%
ROPEX_DAM_Off_peak (1-8) & (21-24)	482,03	↑	7,37%
Preț orar maxim	890,92	↑	3,83%
Preț orar minim	-114,93	↑	12,95%



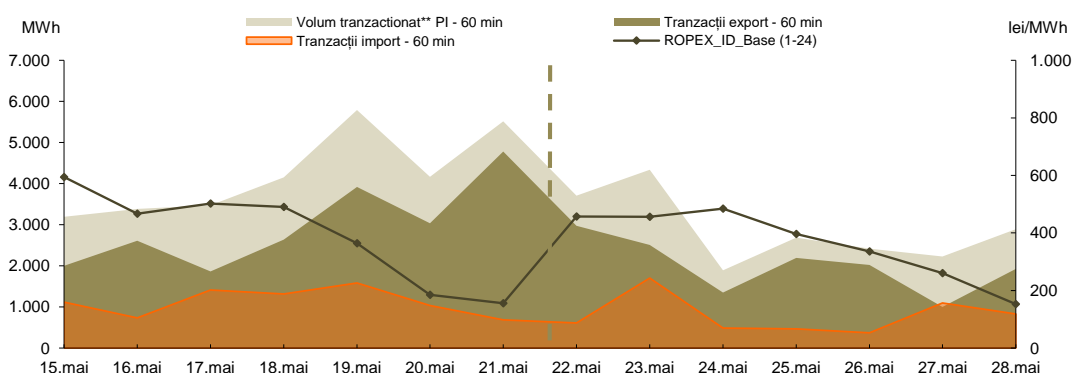
Volum tranzacționat pe PZU	Săptămâna	Evoluție față de săptămâna	
	22.05.2023 - 28.05.2023	15.05.2023 - 21.05.2023	
Volum total_Base(1-24) [MWh]	251.258,0	↓	-19,48%
Volum total_Peak (9-20) [MWh]	116.429,0	↓	-24,20%
Volum total_Off-peak (1-8) si (21-24) [MWh]	134.829,0	↓	-14,90%
Volum orar maxim [MWh/h]	2.233,1	↓	-17,69%
Volum orar minim [MWh/h]	650,1	↑	13,44%



PIAȚA INTRAZILNICĂ

Rezultate
PI - 60 min*

Prețuri							
	22 mai	23 mai	24 mai	25 mai	26 mai	27 mai	28 mai
ROPEX_							
ID_Base (1-24)	457,24	455,80	484,21	396,57	335,86	260,39	152,75
[lei/MWh]							
	15 mai	16 mai	17 mai	18 mai	19 mai	20 mai	21 mai
	594,44	467,35	501,84	490,31	363,87	185,04	155,20
Volume tranzacționate							
	22 mai	23 mai	24 mai	25 mai	26 mai	27 mai	28 mai
Tranzacții orare vânzare [MWh]	3.092,9	2.637,7	1.402,7	2.222,7	2.045,5	1.131,5	2.059,9
	15 mai	16 mai	17 mai	18 mai	19 mai	20 mai	21 mai
	2.076,9	2.654,3	2.063,7	2.835,0	4.205,6	3.134,3	4.834,1
Tranzacții orare cumpărare [MWh]	728,8	1.830,0	540,2	496,0	395,2	1.228,6	965,2
	15 mai	16 mai	17 mai	18 mai	19 mai	20 mai	21 mai
	1.192,3	777,2	1.607,0	1.511,5	1.867,5	1.130,1	737,9
Tranzacții bloc vânzare [MWh]	-	-	-	-	-	-	-
	15 mai	16 mai	17 mai	18 mai	19 mai	20 mai	21 mai
	-	-	-	-	-	-	-
Tranzacții bloc cumpărare [MWh]	-	-	-	-	-	-	-
	15 mai	16 mai	17 mai	18 mai	19 mai	20 mai	21 mai
	-	-	-	-	-	-	-
Tranzacții transfrontaliere							
	22 mai	23 mai	24 mai	25 mai	26 mai	27 mai	28 mai
Tranzacții import [MWh]	611,1	1.702,2	488,1	465,3	370,9	1.097,7	828,9
	15 mai	16 mai	17 mai	18 mai	19 mai	20 mai	21 mai
	1.117,1	730,7	1.409,0	1.316,1	1.584,3	1.031,4	684,5
Tranzacții export [MWh]	2.975,2	2.509,9	1.350,6	2.192,0	2.021,2	1.000,6	1.923,6
	15 mai	16 mai	17 mai	18 mai	19 mai	20 mai	21 mai
	2.001,7	2.607,8	1.865,7	2.639,6	3.922,4	3.035,6	4.780,7
Cota de tranzacționare							
	22 mai	23 mai	24 mai	25 mai	26 mai	27 mai	28 mai
Cota cantităților tranzacționate din consum [%]	2,95%	3,33%	1,51%	2,13%	1,85%	1,89%	2,75%
	15 mai	16 mai	17 mai	18 mai	19 mai	20 mai	21 mai
	2,41%	2,51%	2,57%	3,08%	4,43%	3,52%	5,25%

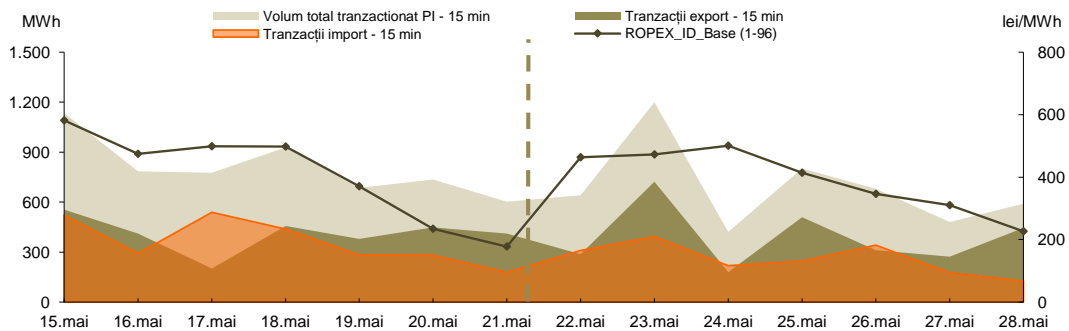


* PI - 60 min - operațională începând cu data de 12.11.2019 conform Ordinului ANRE nr. 202 / 11.11.2019

** include atât volumele tranzacționate corespunzătoare contractelor orare, cât și cele corespunzătoare blocurilor

Rezultate
PI - 15 min ***

Preturi							
	22 mai	23 mai	24 mai	25 mai	26 mai	27 mai	28 mai
ROPEX_ID_Base (1-96) [lei/MWh]	463,31	473,04	500,22	413,79	346,50	310,05	226,67
	15 mai	16 mai	17 mai	18 mai	19 mai	20 mai	21 mai
	581,66	474,25	499,19	498,14	370,36	234,61	177,56
Volume tranzacționate							
	22 mai	23 mai	24 mai	25 mai	26 mai	27 mai	28 mai
Tranzacții vânzare [MWh]	331,8	806,2	202,3	556,2	338,6	303,7	465,1
	15 mai	16 mai	17 mai	18 mai	19 mai	20 mai	21 mai
	612,3	493,6	236,8	489,8	402,8	453,5	423,8
Tranzacții cumpărare [MWh]	354,3	476,8	241,5	291,7	368,4	208,2	146,7
	15 mai	16 mai	17 mai	18 mai	19 mai	20 mai	21 mai
	579,8	374,2	573,7	470,3	306,6	286,4	190,2
Tranzacții transfrontaliere							
	22 mai	23 mai	24 mai	25 mai	26 mai	27 mai	28 mai
Tranzacții import [MWh]	309,7	392,9	218,5	245,4	341,2	177,0	126,0
	15 mai	16 mai	17 mai	18 mai	19 mai	20 mai	21 mai
	522,4	290,9	538,9	438,0	282,8	281,4	177,7
Tranzacții export [MWh]	287,1	722,3	179,3	509,9	311,4	272,5	444,4
	15 mai	16 mai	17 mai	18 mai	19 mai	20 mai	21 mai
	554,9	410,4	201,9	457,5	379,0	448,6	411,3
Cota de tranzacționare							
	22 mai	23 mai	24 mai	25 mai	26 mai	27 mai	28 mai
Cota cantităților tranzacționate din consum [%]	0,51%	0,92%	0,34%	0,63%	0,52%	0,41%	0,56%
	15 mai	16 mai	17 mai	18 mai	19 mai	20 mai	21 mai
	0,86%	0,58%	0,57%	0,69%	0,52%	0,62%	0,57%



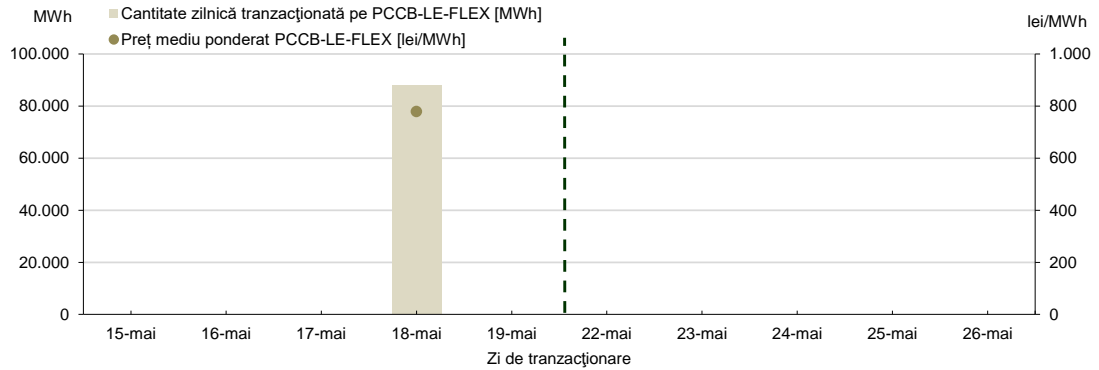
*** PI - 15 min - operațională începând cu data de 01.02.2021 conform Ordinului ANRE nr. 230/16.12.2020

**PIAȚA CENTRALIZATĂ A CONTRACTELOR BILATERALE DE ENERGIE ELECTRICĂ
MODALITATEA DE TRANZACȚIONARE PCCB-LE-FLEX**

Preț mediu ponderat PCCB-LE-FLEX [lei/MWh]	22 mai	23 mai	24 mai	25 mai	26 mai
	-	-	-	-	-
Cantitate tranzacționată pe PCCB-LE-FLEX [MWh]	15 mai	16 mai	17 mai	18 mai	19 mai
	-	-	-	778,50	-
Cantitate tranzacționată pe PCCB-LE-FLEX [MWh]	22 mai	23 mai	24 mai	25 mai	26 mai
	-	-	-	-	-
Cantitate tranzacționată pe PCCB-LE-FLEX [MWh]	15 mai	16 mai	17 mai	18 mai	19 mai
	-	-	-	87.840	-

Nota: = Zi nelucrătoare

Rezultate

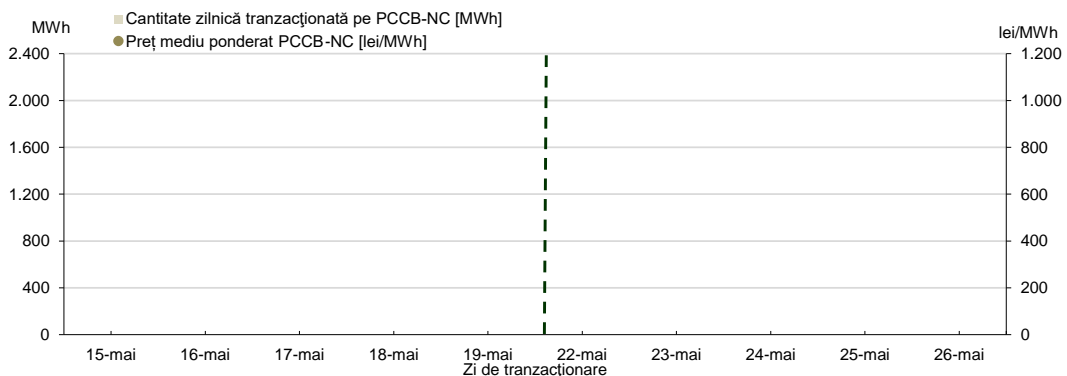


**PIAȚA CENTRALIZATĂ A CONTRACTELOR BILATERALE DE ENERGIE ELECTRICĂ
MODALITATEA DE TRANZACȚIONARE PCCB-NC**

Preț mediu ponderat PCCB-NC [lei/MWh]	22 mai	23 mai	24 mai	25 mai	26 mai
	-	-	-	-	-
Cantitate tranzacționată pe PCCB-NC [MWh]	15 mai	16 mai	17 mai	18 mai	19 mai
	-	-	-	-	-
Cantitate tranzacționată pe PCCB-NC [MWh]	22 mai	23 mai	24 mai	25 mai	26 mai
	-	-	-	-	-
Cantitate tranzacționată pe PCCB-NC [MWh]	15 mai	16 mai	17 mai	18 mai	19 mai
	-	-	-	-	-

Nota: = Zi nelucrătoare

Rezultate

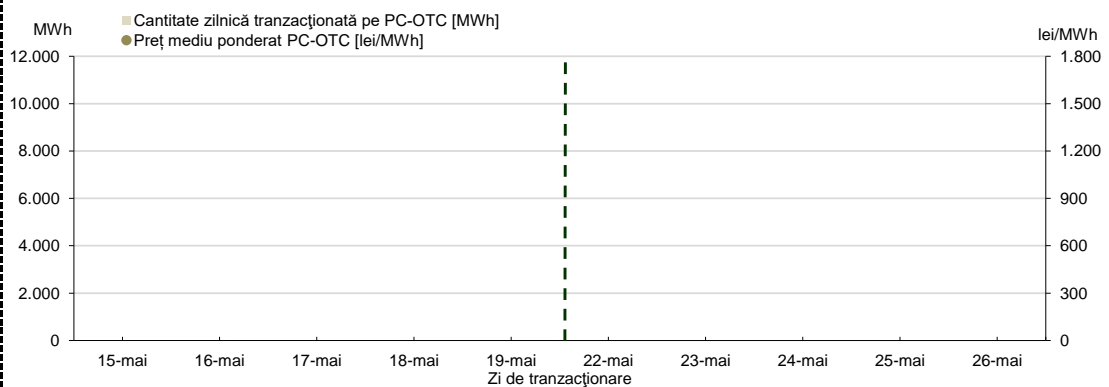


PIAȚA CENTRALIZATĂ CU NEGOCIERE DUBLĂ CONTINUĂ A CONTRACTELOR BILATERALE DE ENERGIE ELECTRICĂ

Preț mediu ponderat PC-OTC [lei/MWh]	22 mai	23 mai	24 mai	25 mai	26 mai
	-	-	-	-	-
Cantitate tranzacționată pe PC-OTC [MWh]	15 mai	16 mai	17 mai	18 mai	19 mai
	-	-	-	-	-
Cantitate zilnică tranzacționată pe PC-OTC [MWh]	22 mai	23 mai	24 mai	25 mai	26 mai
	-	-	-	-	-
Preț mediu ponderat PC-OTC [lei/MWh]	15 mai	16 mai	17 mai	18 mai	19 mai
	-	-	-	-	-

Nota: = Zi nelucrătoare

Rezultate



PIAȚA DE ENERGIE ELECTRICĂ PENTRU CLIEȚII FINALI MARI

Rezultate PMC

În săptămâna de analiză, nu au fost încheiate tranzacții.

PIAȚA CENTRALIZATĂ PENTRU SERVICIUL UNIVERSAL*

Rezultate

* Pe PCSU se organizează lunar o sesiune de licitație în prima zi de luni a unei luni calendaristice sau în următoarea zi lucrătoare dacă aceasta este sărbătoare legală.

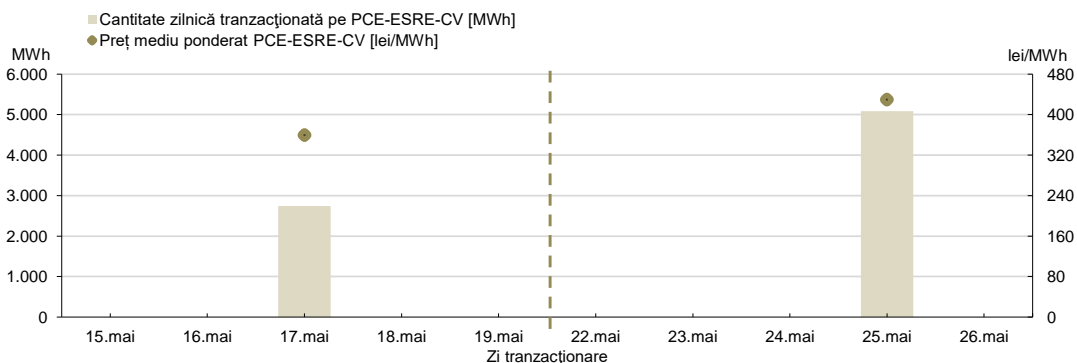
PIAȚA CENTRALIZATĂ PENTRU ENERGIA ELECTRICĂ DIN SURSE REGENERABILE SUSȚINUTĂ PRIN CERTIFICATE VERZI MODALITATEA PCE-ESRE-CV

Preț mediu ponderat PCE-ESRE-CV [lei/MWh]	22 mai	23 mai	24 mai	25 mai	26 mai
	-	-	-	430,00	-
Cantitate zilnică tranzacționată pe PCE-ESRE-CV [MWh]	15 mai	16 mai	17 mai	18 mai	19 mai
	-	-	360,00	-	-
Cantitate tranzacționată pe PCE-ESRE-CV [MWh]	22 mai	23 mai	24 mai	25 mai	26 mai
	-	-	-	5.089	-
Număr** Certificate Verzi tranzacționat pe PCE-ESRE-CV	15 mai	16 mai	17 mai	18 mai	19 mai
	-	-	2.745	-	-
Preț mediu ponderat PCE-ESRE-CV [lei/MWh]	22 mai	23 mai	24 mai	25 mai	26 mai
	-	-	-	40.712	-
Cantitate zilnică tranzacționată pe PCE-ESRE-CV [MWh]	15 mai	16 mai	17 mai	18 mai	19 mai
	-	-	10.980	-	-

Nota: = Zi nelucrătoare

** Informația privind numărul CV tranzacționate va fi raportată la ANRE conform Ordinului ANRE nr. 195/2019

Rezultate PCE-ESRE-CV

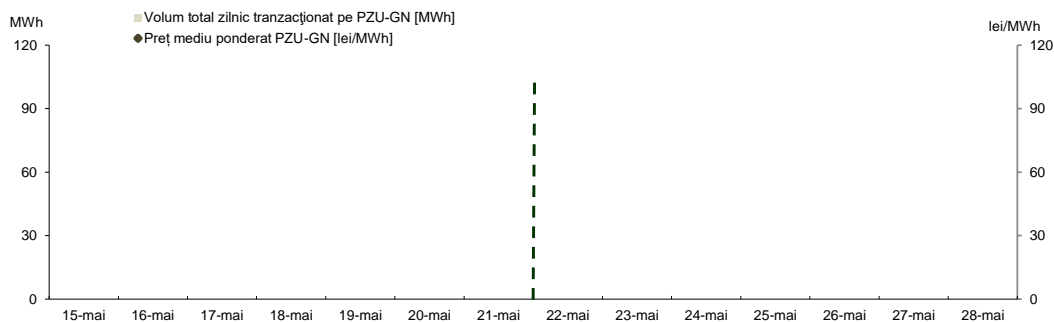


PIAȚA PENTRU ZIUA URMĂTOARE DE GAZE NATURALE

Prețuri și volume

Preț mediu ponderat [lei/MWh]	22 mai	23 mai	24 mai	25 mai	26 mai	27 mai	28 mai
	-	-	-	-	-	-	-
Volum total zilnic tranzacționat pe PZU-GN [MWh]	15 mai	16 mai	17 mai	18 mai	19 mai	20 mai	21 mai
	-	-	-	-	-	-	-
	22 mai	23 mai	24 mai	25 mai	26 mai	27 mai	28 mai
	-	-	-	-	-	-	-
	15 mai	16 mai	17 mai	18 mai	19 mai	20 mai	21 mai
	-	-	-	-	-	-	-

Rezultate



Tendințe

Rezultate	Săptămâna 22.05.2023 - 28.05.2023	Evoluție față de săptămâna 15.05.2023 - 21.05.2023
Preț mediu ponderat [lei/MWh]	-	-
Volum total tranzacționat pe PZU-GN [MWh]	-	-

**PIAȚA CENTRALIZATĂ DE GAZE NATURALE
MODALITATEA DE TRANZACȚIONARE PCGN-LN**

Rezultate

Preț mediu ponderat [lei/MWh]	22 mai	23 mai	24 mai	25 mai	26 mai
	-	-	-	-	-
Cantitate tranzacționată pe PCGN-LN [MWh]	15 mai	16 mai	17 mai	18 mai	19 mai
	-	-	-	-	-
	22 mai	23 mai	24 mai	25 mai	26 mai
	-	-	-	-	-
	15 mai	16 mai	17 mai	18 mai	19 mai
	-	-	-	-	-

Nota: = Zi nelucrătoare

