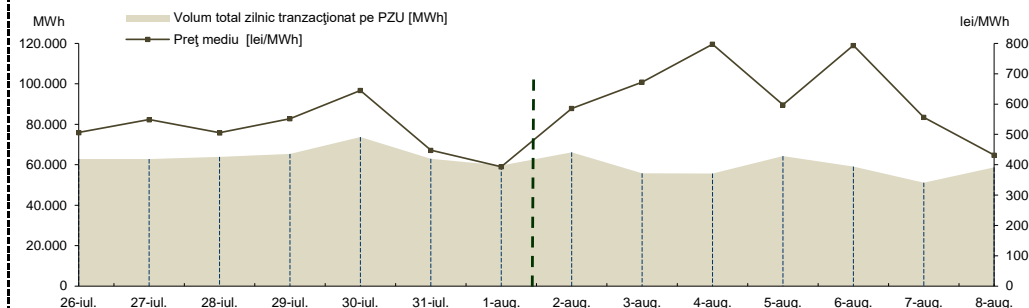


RAPORT PRIVIND FUNCȚIONAREA PIEȚELOR DE ENERGIE ELECTRICĂ ȘI GAZE NATURALE ÎN SĂPTĂMÂNA 02.08.2021 - 08.08.2021

PIAȚA PENTRU ZIUA URMĂTOARE

Prețuri și volume

Preț mediu ¹ [lei/MWh]	02 august	03 august	04 august	05 august	06 august	07 august	08 august
	585,71	672,68	797,20	597,56	793,23	556,30	431,94
	26 iulie	27 iulie	28 iulie	29 iulie	30 iulie	31 iulie	01 august
	506,42	548,91	505,38	551,97	645,03	447,78	393,49
Volum total zilnic tranzacționat pe PZU [MWh]	02 august	03 august	04 august	05 august	06 august	07 august	08 august
	66.206,1	55.828,8	55.607,6	64.259,2	59.138,2	51.200,4	58.671,8
	26 iulie	27 iulie	28 iulie	29 iulie	30 iulie	31 iulie	01 august
	62.808,0	62.796,2	63.927,1	65.366,9	73.709,0	62.946,8	59.660,1
Cota cantităților tranzacționate pe PZU din consumul net intern prognozat ²	02 august	03 august	04 august	05 august	06 august	07 august	08 august
	39,73%	32,99%	33,77%	39,28%	37,06%	34,77%	43,55%
	26 iulie	27 iulie	28 iulie	29 iulie	30 iulie	31 iulie	01 august
	39,72%	38,30%	38,07%	38,06%	42,14%	39,86%	41,27%



Rezultate*

Tendențe

Rezultate	Săptămâna 02.08.2021 - 08.08.2021	Evoluție față de săptămâna 26.07.2021 - 01.08.2021
Preț mediu ³ [lei/MWh]	633,52	↑ 23,22%
Volum total tranzacționat pe PZU [MWh]	410.912,1	↓ -8,93%
Cota cantităților tranzacționate pe PZU [%]	37,16%	↓ -6,17%
Volum total al ofertelor de vânzare [MWh]	402.614,2	↓ -7,90%
Volum total al ofertelor de cumpărare [MWh]	502.454,8	↓ -4,93%

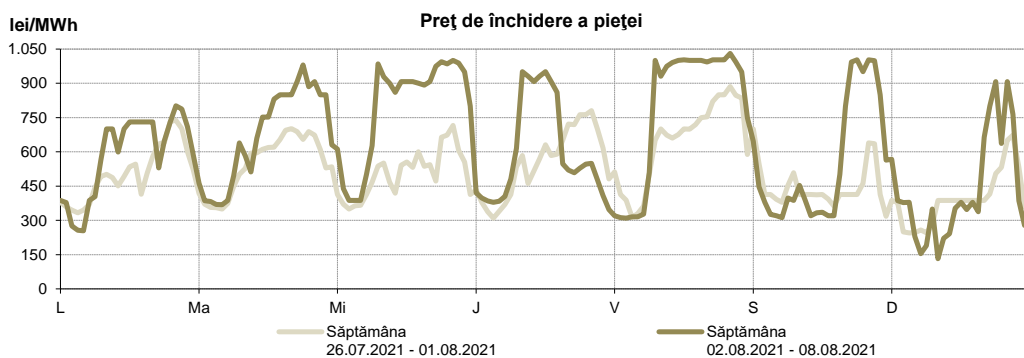
¹ Media aritmetică a prețurilor corespunzătoare tuturor intervalelor orare dintr-o zi.

² Reprezintă aproximarea finală a consumului net, publicată de OTS în ziua de tranzacționare ce precede ziua de livrare.

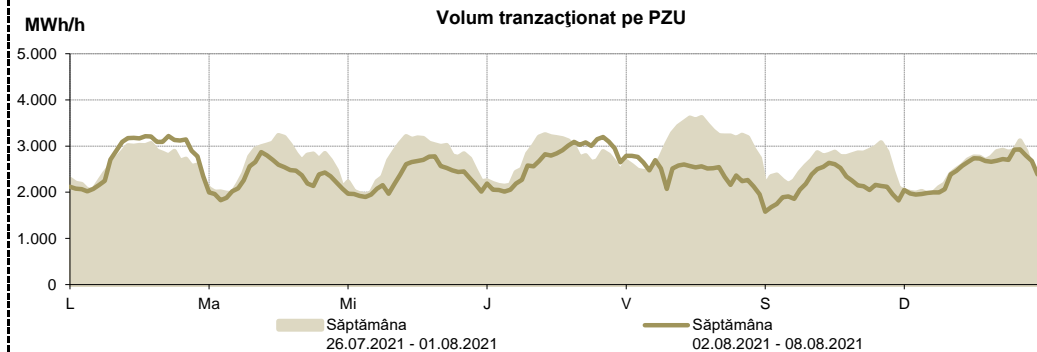
³ Media aritmetică a prețurilor corespunzătoare tuturor intervalelor orare din săptămâna analizată.

* Începând cu ziua de livrare 12 noiembrie 2014, tranzacționarea pe PZU se realizează în ore CET.

Prețul de închidere a pieței [lei/MWh]	Săptămâna 02.08.2021 - 08.08.2021	Evoluție față de săptămâna 26.07.2021 - 01.08.2021
ROPEX_DAM_Base (1-24)	633,52	↑ 23,22%
ROPEX_DAM_Peak (9-20)	736,36	↑ 31,59%
ROPEX_DAM_Off_peak (1-8) & (21-24)	530,68	↑ 13,22%
Preț orar maxim	1.031,00	↑ 16,39%
Preț orar minim	132,14	↓ -46,06%



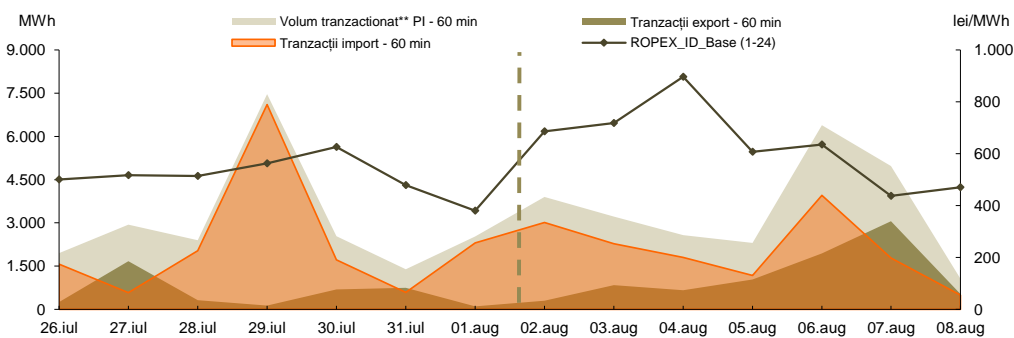
Volum tranzacționat pe PZU	Săptămâna 02.08.2021 - 08.08.2021	Evoluție față de săptămâna 26.07.2021 - 01.08.2021
Volum total_Base(1-24) [MWh]	410.912,1	↓ -8,93%
Volum total_Peak (9-20) [MWh]	223.473,7	↓ -10,45%
Volum total_Off-peak (1-8) si (21-24) [MWh]	187.438,4	↓ -7,05%
Volum orar maxim [MWh/h]	3.217,7	↓ -11,09%
Volum orar minim [MWh/h]	1.578,4	↓ -18,80%



PIAȚA INTRAZILNICĂ

Prețuri							
ROPEX_ID_Base (1-24) [euro/MWh]	02 august	03 august	04 august	05 august	06 august	07 august	08 august
	685,96	718,32	896,62	606,94	634,97	437,01	470,39
	26 iulie	27 iulie	28 iulie	29 iulie	30 iulie	31 iulie	01 august
	500,91	517,14	514,04	562,99	625,66	479,15	380,27
Volume tranzacționate							
Tranzacții orare vânzare [MWh]	02 august	03 august	04 august	05 august	06 august	07 august	08 august
	891,6	937,5	773,6	1.131,8	2.439,6	3.186,8	562,7
	26 iulie	27 iulie	28 iulie	29 iulie	30 iulie	31 iulie	01 august
	388,0	2.360,9	359,3	360,7	818,2	798,6	228,1
Tranzacții orare cumpărare [MWh]	02 august	03 august	04 august	05 august	06 august	07 august	08 august
	3.602,1	2.376,0	1.914,4	1.264,6	4.448,8	1.910,2	531,9
	26 iulie	27 iulie	28 iulie	29 iulie	30 iulie	31 iulie	01 august
	1.705,4	1.270,9	2.075,2	7.338,4	1.852,9	638,6	2.361,4
Tranzacții bloc vânzare [MWh]	02 august	03 august	04 august	05 august	06 august	07 august	08 august
	-	-	-	-	-	-	-
	26 iulie	27 iulie	28 iulie	29 iulie	30 iulie	31 iulie	01 august
	-	-	-	-	-	-	-
Tranzacții bloc cumpărare [MWh]	02 august	03 august	04 august	05 august	06 august	07 august	08 august
	-	-	-	-	-	-	-
	26 iulie	27 iulie	28 iulie	29 iulie	30 iulie	31 iulie	01 august
	-	-	-	-	-	-	64,0
Tranzacții transfrontaliere							
Tranzacții import [MWh]	02 august	03 august	04 august	05 august	06 august	07 august	08 august
	3.012,2	2.276,9	1.800,8	1.171,6	3.952,9	1.781,3	498,7
	26 iulie	27 iulie	28 iulie	29 iulie	30 iulie	31 iulie	01 august
	1.566,3	582,3	2.035,1	7.105,7	1.721,2	591,1	2.303,7
Tranzacții export [MWh]	02 august	03 august	04 august	05 august	06 august	07 august	08 august
	301,7	838,4	660,0	1.038,8	1.943,7	3.057,9	529,5
	26 iulie	27 iulie	28 iulie	29 iulie	30 iulie	31 iulie	01 august
	248,9	1.672,3	319,2	128,0	686,5	751,1	106,4
Cota de tranzacționare							
Cota cantităților tranzacționate din consum [%]	02 august	03 august	04 august	05 august	06 august	07 august	08 august
	2,34%	1,90%	1,56%	1,41%	4,01%	3,37%	0,79%
	26 iulie	27 iulie	28 iulie	29 iulie	30 iulie	31 iulie	01 august
	1,24%	1,80%	1,43%	4,35%	1,45%	0,88%	1,75%

Rezultate
PI - 60 min*



* PI - 60 min - operațională începând cu data de 12.11.2019 conform Ordinului ANRE nr. 202 / 11.11.2019

** include atât volumele tranzacționate corespunzătoare contractelor orare, cât și cele corespunzătoare blocurilor

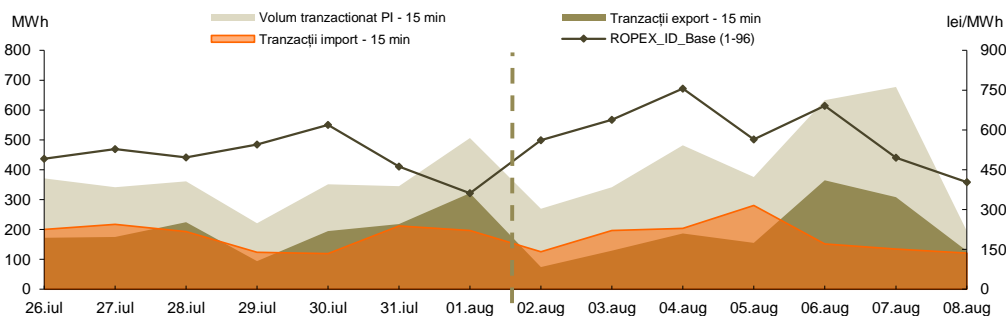
Rezultate
PI - 15 min ***

Prețuri							
ROPEX_ID_Base (1-96) [lei/MWh]	02 august	03 august	04 august	05 august	06 august	07 august	08 august
	561,66	638,71	755,94	564,54	691,33	495,71	403,40
	26 iulie	27 iulie	28 iulie	29 iulie	30 iulie	31 iulie	01 august
	491,80	528,26	496,46	544,87	619,17	461,71	361,44

Volume tranzacționate							
Tranzacții vânzare [MWh]	02 august	03 august	04 august	05 august	06 august	07 august	08 august
	217,4	273,2	465,1	250,6	632,9	677,2	194,3
	26 iulie	27 iulie	28 iulie	29 iulie	30 iulie	31 iulie	01 august
	342,7	299,5	361,0	191,2	351,7	345,4	505,8

Tranzacții transfrontaliere							
Tranzacții import [MWh]	02 august	03 august	04 august	05 august	06 august	07 august	08 august
	125,4	196,6	203,7	280,3	151,3	134,7	120,6
	26 iulie	27 iulie	28 iulie	29 iulie	30 iulie	31 iulie	01 august
	199,8	217,2	192,4	123,4	119,0	211,5	196,2

Cota de tranzacționare							
Cota cantităților tranzacționate din consum [%]	02 august	03 august	04 august	05 august	06 august	07 august	08 august
	0,04%	0,05%	0,07%	0,06%	0,10%	0,11%	0,04%
	26 iulie	27 iulie	28 iulie	29 iulie	30 iulie	31 iulie	01 august
	0,06%	0,05%	0,05%	0,03%	0,05%	0,05%	0,09%



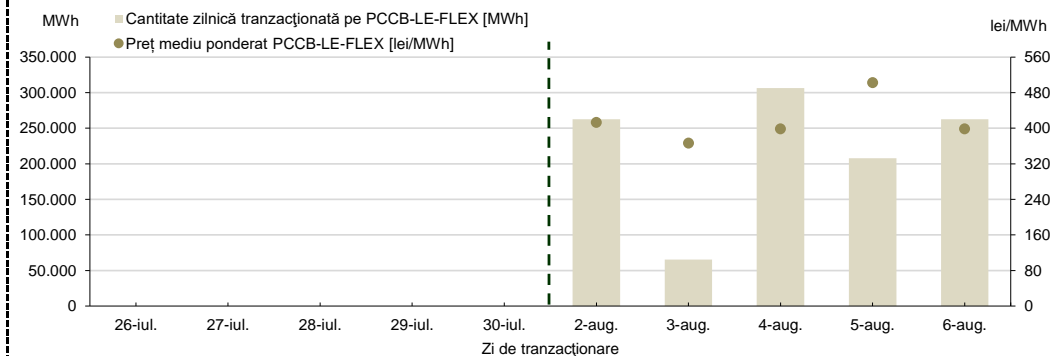
*** PI - 15 min - operațională începând cu data de 01.02.2021 conform Ordinului ANRE nr. 230/16.12.2020

**PIAȚA CENTRALIZATĂ A CONTRACTELOR BILATERALE DE ENERGIE ELECTRICĂ
MODALITATEA DE TRANZACȚIONARE PCCB-LE-FLEX**

Preț mediu ponderat PCCB-LE-FLEX [lei/MWh]	02 august	03 august	04 august	05 august	06 august
	413,53	366,92	398,81	503,02	398,82
	26 iulie	27 iulie	28 iulie	29 iulie	30 iulie
	-	-	-	-	-
Cantitate tranzacționată pe PCCB-LE-FLEX [MWh]	02 august	03 august	04 august	05 august	06 august
	262.800	65.520	306.600	208.000	262.800
	26 iulie	27 iulie	28 iulie	29 iulie	30 iulie
	-	-	-	-	-

Nota: = Zi nelucrătoare

Rezultate

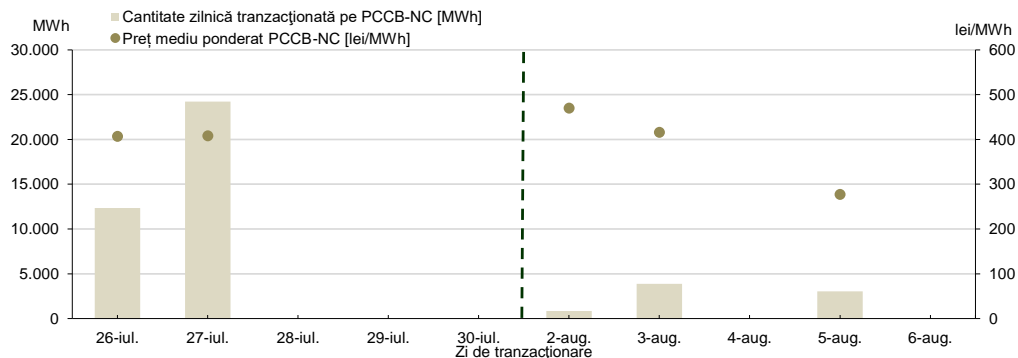


**PIAȚA CENTRALIZATĂ A CONTRACTELOR BILATERALE DE ENERGIE ELECTRICĂ
MODALITATEA DE TRANZACȚIONARE PCCB-NC**

Preț mediu ponderat PCCB-NC [lei/MWh]	02 august	03 august	04 august	05 august	06 august
	470,00	416,09	-	277,09	-
	26 iulie	27 iulie	28 iulie	29 iulie	30 iulie
	406,91	408,17	-	-	-
Cantitate tranzacționată pe PCCB-NC [MWh]	02 august	03 august	04 august	05 august	06 august
	840	3.864	-	3.048	-
	26 iulie	27 iulie	28 iulie	29 iulie	30 iulie
	12.338	24.235	-	-	-

Nota: = Zi nelucrătoare

Rezultate

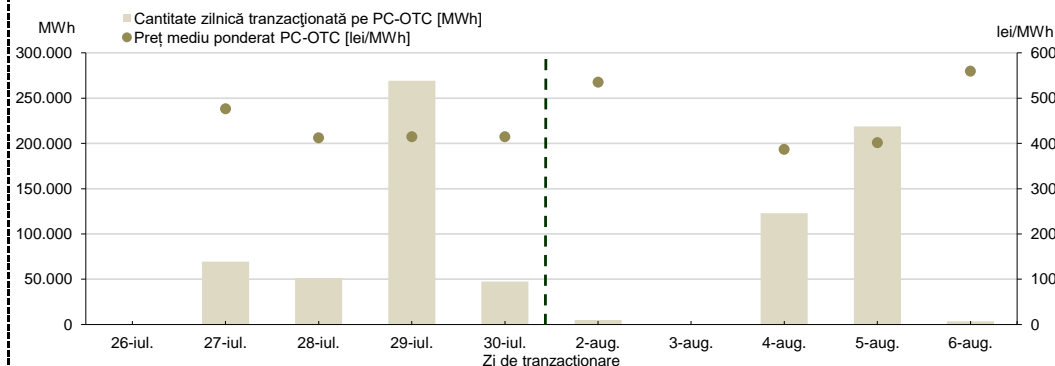


PIAȚA CENTRALIZATĂ CU NEGOCIERE DUBLĂ CONTINUĂ A CONTRACTELOR BILATERALE DE ENERGIE ELECTRICĂ

Preț mediu ponderat PC-OTC [lei/MWh]	02 august	03 august	04 august	05 august	06 august	
	535,00	-	386,66	401,21	559,17	
Cantitate tranzacționată pe PC-OTC [MWh]	02 august	03 august	04 august	05 august	06 august	
	5.040	-	122.737	218.788	3.480	
		26 iulie	27 iulie	28 iulie	29 iulie	30 iulie
		-	476,52	412,20	414,52	414,48
		26 iulie	27 iulie	28 iulie	29 iulie	30 iulie
		-	69.392	51.240	269.212	47.520

Nota: = Zi nelucrătoare

Rezultate



PIAȚA CENTRALIZATĂ PENTRU SERVICIUL UNIVERSAL*

Rezultate

În cadrul licitației din data de 02.08.2021 pe PCSU* nu s-au stabilit tranzacții.

* Pe PCSU se organizează lunar o sesiune de licitație în prima zi de luni a unei luni calendaristice sau în următoarea zi lucrătoare dacă aceasta este sărbătoare legală.

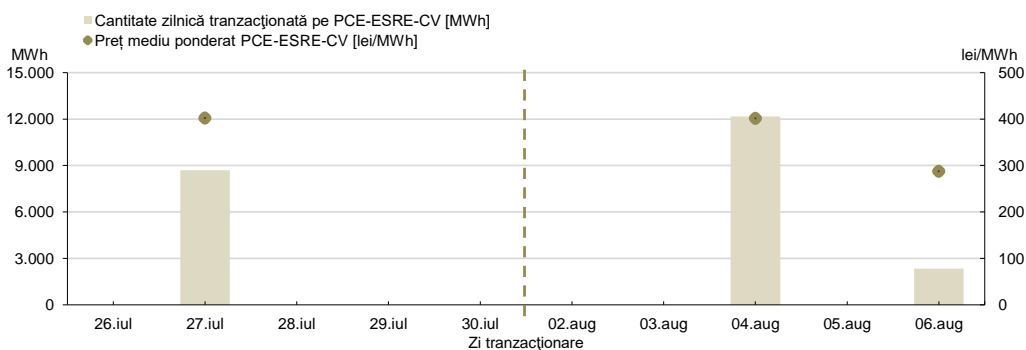
PIAȚA CENTRALIZATĂ PENTRU ENERGIA ELECTRICĂ DIN SURSE REGENERABILE SUSȚINUTĂ PRIN CERTIFICATE VERZI MODALITATEA PCE-ESRE-CV

Preț mediu ponderat PCE-ESRE-CV [lei/MWh]	02 august	03 august	04 august	05 august	06 august	
	-	-	402,00	-	288,00	
Cantitate tranzacționată pe PCE-ESRE-CV [MWh]	02 august	03 august	04 august	05 august	06 august	
	-	-	12.169	-	2.340	
		26 iulie	27 iulie	28 iulie	29 iulie	30 iulie
		-	402,29	-	-	-
		26 iulie	27 iulie	28 iulie	29 iulie	30 iulie
		-	8.690	-	-	-
Număr** Certificate Verzi tranzacționat pe PCE-ESRE-CV	02 august	03 august	04 august	05 august	06 august	
	-	-	12.169	-	9.360	
		26 iulie	27 iulie	28 iulie	29 iulie	30 iulie
		-	8.690	-	-	-

Nota: = Zi nelucrătoare

** Informația privind numărul CV tranzacționate va fi raportată la ANRE conform Ordinului ANRE nr. 195/2019

Rezultate PCE-ESRE-CV

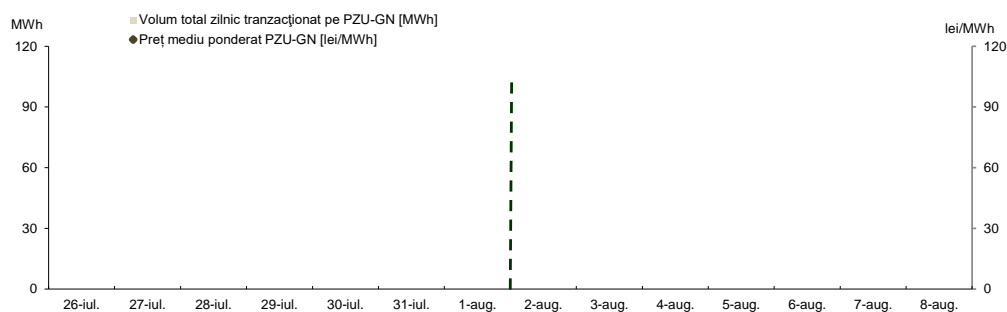


PIAȚA PENTRU ZIUA URMĂTOARE DE GAZE NATURALE

Prețuri și volume

	02 august	03 august	04 august	05 august	06 august	07 august	08 august
Preț mediu ponderat [lei/MWh]	-	-	-	-	-	-	-
	26 iulie	27 iulie	28 iulie	29 iulie	30 iulie	31 iulie	01 august
	-	-	-	-	-	-	-
Volum total zilnic tranzacționat pe PZU-GN [MWh]	02 august	03 august	04 august	05 august	06 august	07 august	08 august
	-	-	-	-	-	-	-
	26 iulie	27 iulie	28 iulie	29 iulie	30 iulie	31 iulie	01 august
	-	-	-	-	-	-	-

Rezultate



Tendințe

Rezultate	Săptămâna 02.08.2021 - 08.08.2021	Evoluție față de săptămâna 26.07.2021 - 01.08.2021
Preț mediu ponderat [lei/MWh]	-	-
Volum total tranzacționat pe PZU-GN [MWh]	-	-

**PIAȚA CENTRALIZATĂ DE GAZE NATURALE
MODALITATEA DE TRANZACȚIONARE PCGN-LN**

	02 august	03 august	04 august	05 august	06 august
Preț mediu ponderat [lei/MWh]	-	-	-	-	-
	26 iulie	27 iulie	28 iulie	29 iulie	30 iulie
	-	-	-	-	-
Cantitate tranzacționată pe PCGN-LN [MWh]	02 august	03 august	04 august	05 august	06 august
	-	-	-	-	-
	26 iulie	27 iulie	28 iulie	29 iulie	30 iulie
	-	-	-	-	-

Rezultate

Nota: = Zi nelucratore

