

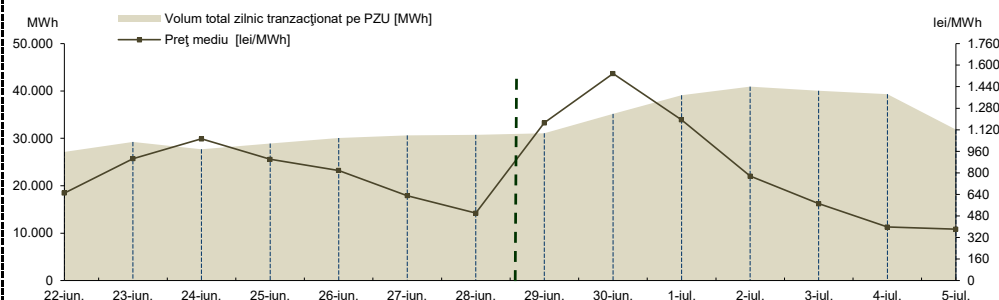
RAPORT PRIVIND FUNCȚIONAREA PIETELOR DE ENERGIE ELECTRICĂ ȘI GAZE NATURALE ÎN SĂPTĂMÂNA 29.06.2026 - 05.07.2026

PIAȚA PENTRU ZIUA URMĂTOARE

Prețuri și volume

Preț mediu ¹ [lei/MWh]	29 iunie	30 iunie	01 iulie	02 iulie	03 iulie	04 iulie	05 iulie
	1.171,13	1.537,31	1.193,68	775,35	571,06	397,11	381,53
Volum total zilnic tranzacționat pe PZU [MWh]	22 iunie	23 iunie	24 iunie	25 iunie	26 iunie	27 iunie	28 iunie
	649,90	905,73	1052,71	900,31	817,33	630,54	500,93
Cota cantităților tranzacționate pe PZU din consumul net intern prognozat ²	29 iunie	30 iunie	01 iulie	02 iulie	03 iulie	04 iulie	05 iulie
	26,02%	29,28%	33,81%	38,50%	41,66%	49,48%	33,47%
	22 iunie	23 iunie	24 iunie	25 iunie	26 iunie	27 iunie	28 iunie
	22,13%	23,30%	25,28%	25,68%	23,78%	26,43%	29,65%

Rezultate
PZU 15 min⁺



Tendențe

Rezultate**	Săptămâna 29.06.2026 - 05.07.2026	Evoluție față de săptămâna 22.06.2026 - 28.06.2026
Preț mediu ³ [lei/MWh]	861,03	↑ 10,44%
Volum total tranzacționat pe PZU [MWh]	257.590,2	↑ 26,00%
Cota cantităților tranzacționate pe PZU [%]	35,16%	↑ 40,41%
Volum total al ofertelor de vânzare [MWh]	144.882,6	↓ -0,13%
Volum total al ofertelor de cumpărare [MWh]	347.986,7	↑ 23,74%

¹ Media aritmetică a prețurilor corespunzătoare tuturor intervalelor dintr-o zi.

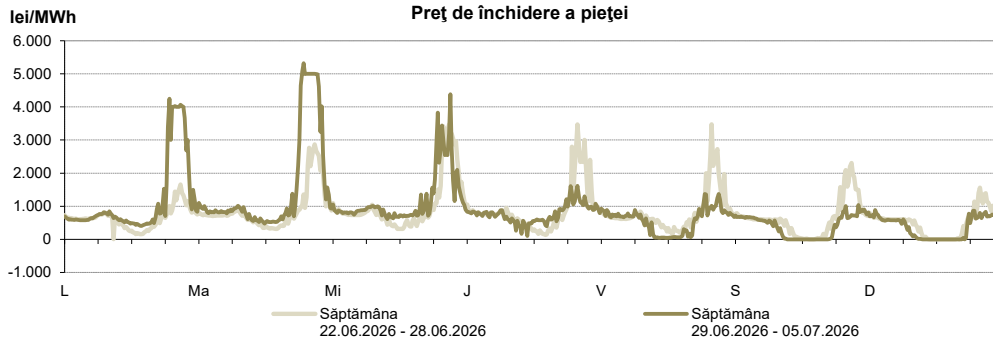
² Reprezintă aproximarea finală a consumului net, publicată de OTS în ziua de tranzacționare ce precede ziua de livrare.

³ Media aritmetică a prețurilor corespunzătoare tuturor intervalelor din săptămâna analizată.

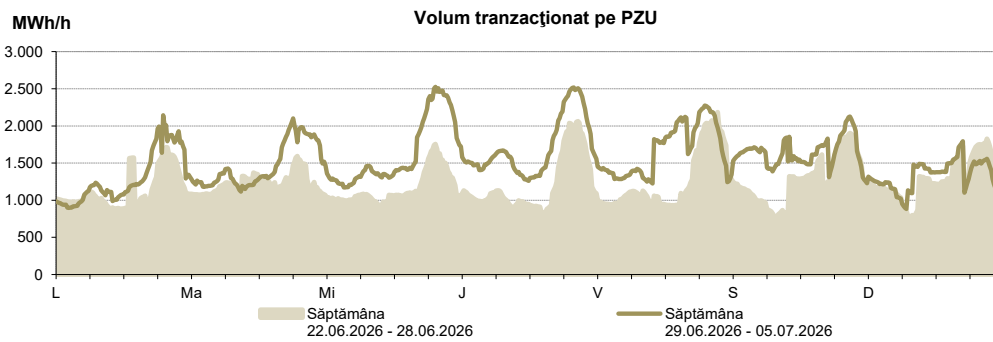
* Începând cu ziua de livrare 12 noiembrie 2014, tranzacționarea pe PZU se realizează în ore CET.

** Începând cu ziua de livrare 1 octombrie 2025, tranzacționarea pe PZU se realizează la granularitatea de 15 minute.

Prețul de închidere a pieței [lei/MWh]	Săptămâna 29.06.2026 - 05.07.2026	Evoluție față de săptămâna 22.06.2026 - 28.06.2026
ROPEX_DAM_Base	861,03	↑ 10,44%
ROPEX_DAM_Peak	702,96	↑ 25,80%
ROPEX_DAM_Off_peak	1019,09	↑ 1,86%
Preț 15min maxim	5.321,00	↑ 53,15%
Preț 15min minim	-1,07	↑ 10600,00%



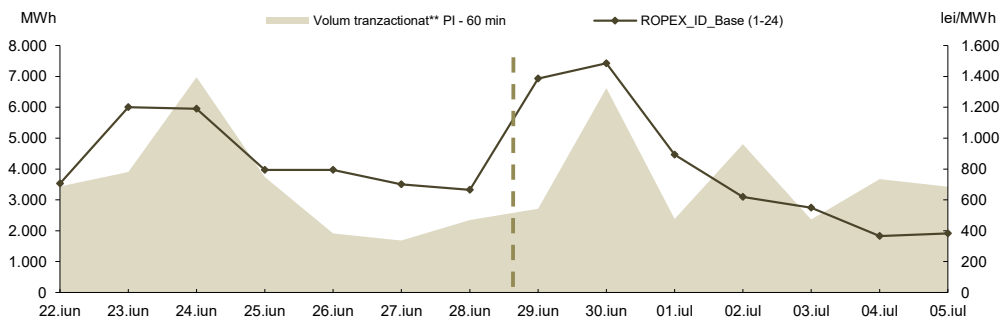
Volum tranzacționat pe PZU	Săptămâna 29.06.2026 - 05.07.2026	Evoluție față de săptămâna 22.06.2026 - 28.06.2026
Volum total_Base [MWh]	257.590,2	↑ 26,00%
Volum total_Peak [MWh]	133.489,1	↑ 28,59%
Volum total_Off-peak [MWh]	124.101,1	↑ 23,33%
Volum 15min maxim [MW]	2.525,5	↑ 15,66%
Volum 15min minim [MW]	882,2	↑ 17,20%



PIAȚA INTRAZILNICĂ

Rezultate
PI - 60 min*

Prețuri							
ROPEX_ID_Base (1-24) [lei/MWh]	29 iunie	30 iunie	01 iulie	02 iulie	03 iulie	04 iulie	05 iulie
	1.384,92	1.484,99	893,38	619,41	549,99	365,44	382,14
	22 iunie	23 iunie	24 iunie	25 iunie	26 iunie	27 iunie	28 iunie
	705,24	1.200,69	1.191,03	794,53	793,45	701,12	665,37
Volum tranzacționat							
Tranzacții orare vânzare [MWh]	29 iunie	30 iunie	01 iulie	02 iulie	03 iulie	04 iulie	05 iulie
	1.020,2	4.200,7	1.435,0	2.091,9	1.361,9	1.052,9	1.461,9
	22 iunie	23 iunie	24 iunie	25 iunie	26 iunie	27 iunie	28 iunie
	983,4	1.464,2	2.382,5	1.720,0	824,9	995,1	834,6
Tranzacții orare cumpărare [MWh]	29 iunie	30 iunie	01 iulie	02 iulie	03 iulie	04 iulie	05 iulie
	1.808,1	2.860,4	972,3	2.942,6	1.018,9	2.694,4	1.999,1
	22 iunie	23 iunie	24 iunie	25 iunie	26 iunie	27 iunie	28 iunie
	2.530,1	2.483,5	4.734,0	2.139,6	1.093,3	765,8	1.531,1
Tranzacții bloc vânzare [MWh]	29 iunie	30 iunie	01 iulie	02 iulie	03 iulie	04 iulie	05 iulie
	-	-	-	-	-	-	-
	22 iunie	23 iunie	24 iunie	25 iunie	26 iunie	27 iunie	28 iunie
	-	-	-	-	-	-	-
Tranzacții bloc cumpărare [MWh]	29 iunie	30 iunie	01 iulie	02 iulie	03 iulie	04 iulie	05 iulie
	-	-	-	-	-	-	-
	22 iunie	23 iunie	24 iunie	25 iunie	26 iunie	27 iunie	28 iunie
	-	-	-	-	-	-	-
Cota de tranzacționare							
Cota cantităților tranzacționate din consum [%]	29 iunie	30 iunie	01 iulie	02 iulie	03 iulie	04 iulie	05 iulie
	2,27%	5,51%	2,06%	4,52%	2,46%	4,62%	3,60%
	22 iunie	23 iunie	24 iunie	25 iunie	26 iunie	27 iunie	28 iunie
	2,80%	3,11%	6,37%	3,32%	1,51%	1,45%	2,26%

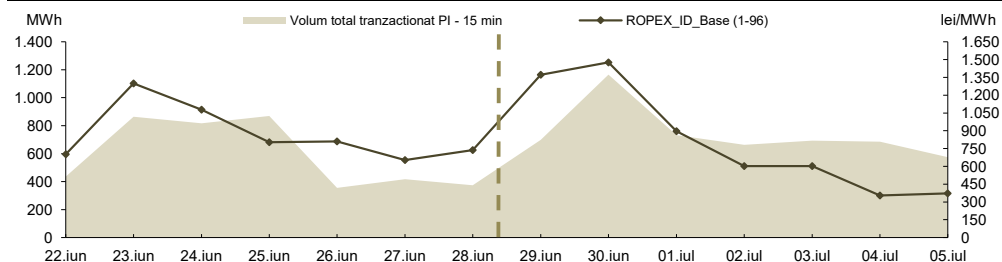


*PI - 60 min - operațională începând cu data de 12.11.2019 conform Ordinului ANRE nr. 202 / 11.11.2019

** include atât volumele tranzacționate corespunzătoare contractelor orare, cât și cele corespunzătoare blocurilor

Rezultate
PI - 15 min***

Prețuri							
ROPEX_ID_Base (1-96) [lei/MWh]	29 iunie	30 iunie	01 iulie	02 iulie	03 iulie	04 iulie	05 iulie
	1.372,68	1.476,55	895,90	602,88	602,44	354,70	373,18
	22 iunie	23 iunie	24 iunie	25 iunie	26 iunie	27 iunie	28 iunie
	701,67	1.300,02	1.078,64	803,74	810,07	653,95	737,68
Volum tranzacționat							
Tranzacții vânzare [MWh]	29 iunie	30 iunie	01 iulie	02 iulie	03 iulie	04 iulie	05 iulie
	145,3	361,5	448,0	328,4	401,9	349,3	335,2
	22 iunie	23 iunie	24 iunie	25 iunie	26 iunie	27 iunie	28 iunie
	157,3	302,7	460,0	426,4	232,0	227,2	202,1
Tranzacții cumpărare [MWh]	29 iunie	30 iunie	01 iulie	02 iulie	03 iulie	04 iulie	05 iulie
	555,2	822,0	286,0	338,1	295,2	338,8	240,0
	22 iunie	23 iunie	24 iunie	25 iunie	26 iunie	27 iunie	28 iunie
	279,2	562,6	359,8	445,4	123,4	190,0	176,8
Cota de tranzacționare							
Cota cantităților tranzacționate din consum [%]	29 iunie	30 iunie	01 iulie	02 iulie	03 iulie	04 iulie	05 iulie
	0,59%	0,97%	0,63%	0,62%	0,72%	0,86%	0,60%
	22 iunie	23 iunie	24 iunie	25 iunie	26 iunie	27 iunie	28 iunie
	0,35%	0,69%	0,75%	0,77%	0,28%	0,36%	0,36%



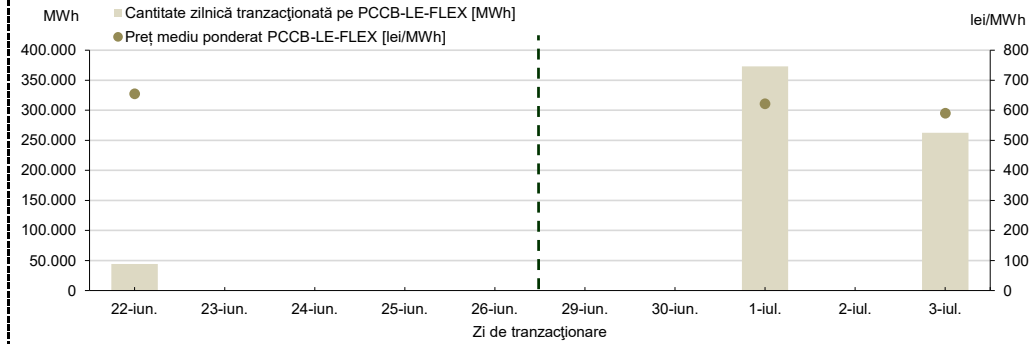
*PI - 15 min - operațională începând cu data de 01.02.2021 conform Ordinului ANRE nr. 230/16.12.2020

**PIAȚA CENTRALIZATĂ A CONTRACTELOR BILATERALE DE ENERGIE ELECTRICĂ
MODALITATEA DE TRANZACȚIONARE PCCB-LE-FLEX**

Preț mediu ponderat PCCB-LE-FLEX [lei/MWh]	29 iunie	30 iunie	01 iulie	02 iulie	03 iulie
	-	-	621,58	-	590,33
	22 iunie	23 iunie	24 iunie	25 iunie	26 iunie
	654,65	-	-	-	-
Cantitate tranzacționată pe PCCB-LE-FLEX [MWh]	29 iunie	30 iunie	01 iulie	02 iulie	03 iulie
	-	-	372.990	-	262.800
	22 iunie	23 iunie	24 iunie	25 iunie	26 iunie
	44.170	-	-	-	-

Nota:  = Zi nelucratoare

Rezultate

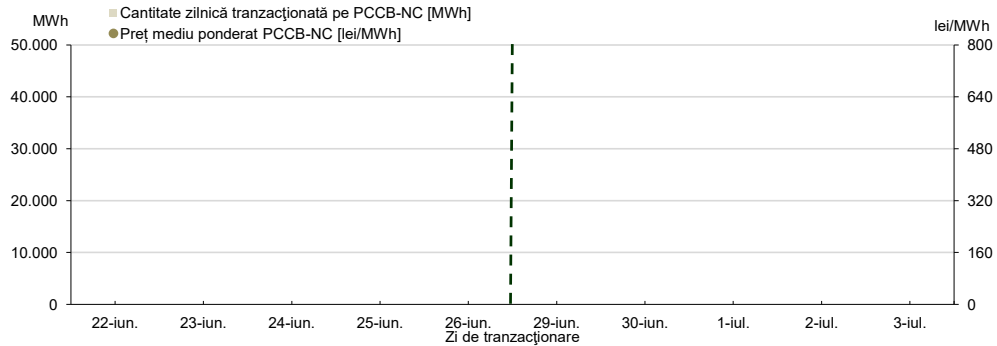


**PIAȚA CENTRALIZATĂ A CONTRACTELOR BILATERALE DE ENERGIE ELECTRICĂ
MODALITATEA DE TRANZACȚIONARE PCCB-NC**

Preț mediu ponderat PCCB-NC [lei/MWh]	29 iunie	30 iunie	01 iulie	02 iulie	03 iulie
	-	-	-	-	-
	22 iunie	23 iunie	24 iunie	25 iunie	26 iunie
	-	-	-	-	-
Cantitate tranzacționată pe PCCB-NC [MWh]	29 iunie	30 iunie	01 iulie	02 iulie	03 iulie
	-	-	-	-	-
	22 iunie	23 iunie	24 iunie	25 iunie	26 iunie
	-	-	-	-	-

Nota:  = Zi nelucratoare

Rezultate

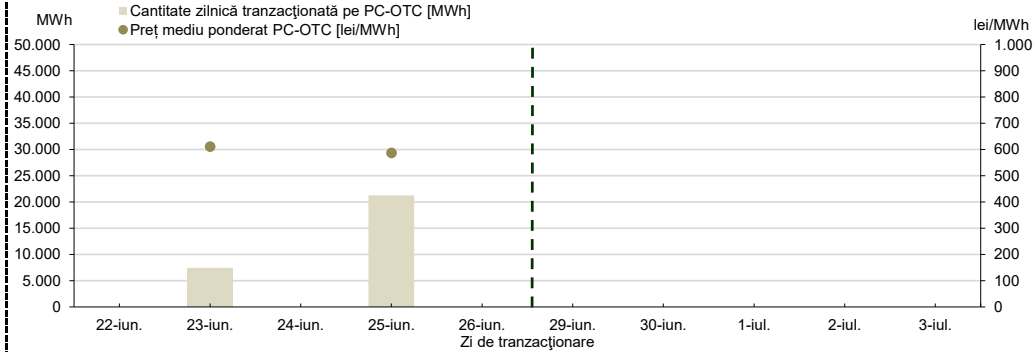


PIAȚA CENTRALIZATĂ CU NEGOCIERE DUBLĂ CONTINUĂ A CONTRACTELOR BILATERALE DE ENERGIE ELECTRICĂ

Preț mediu ponderat PC-OTC [lei/MWh]	29 iunie	30 iunie	01 iulie	02 iulie	03 iulie
	-	-	-	-	-
Cantitate tranzacționată pe PC-OTC [MWh]	22 iunie	23 iunie	24 iunie	25 iunie	26 iunie
	-	610,00	-	586,13	-
Preț mediu ponderat PC-OTC [lei/MWh]	29 iunie	30 iunie	01 iulie	02 iulie	03 iulie
	-	-	-	-	-
Cantitate tranzacționată pe PC-OTC [MWh]	22 iunie	23 iunie	24 iunie	25 iunie	26 iunie
	-	7.440	-	21.240	-

Nota: = Zi nelucrătoare

Rezultate



PIAȚA DE ENERGIE ELECTRICĂ PENTRU CLIENȚII FINALI MARI

Rezultate PMC

În săptămâna de analiză, nu au fost încheiate tranzacții.

PIAȚA CENTRALIZATĂ PENTRU SERVICIUL UNIVERSAL

Rezultate

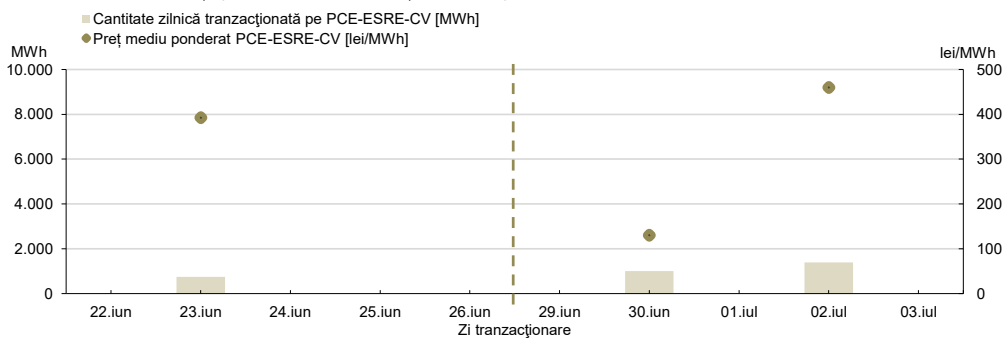
PIAȚA CENTRALIZATĂ PENTRU ENERGIA ELECTRICĂ DIN SURSE REGENERABILE SUSȚINUTĂ PRIN CERTIFICATE VERZI MODALITATEA PCE-ESRE-CV

Preț mediu ponderat PCE-ESRE-CV [lei/MWh]	29 iunie	30 iunie	01 iulie	02 iulie	03 iulie
	-	130,05	-	460,00	-
Cantitate tranzacționată pe PCE-ESRE-CV [MWh]	22 iunie	23 iunie	24 iunie	25 iunie	26 iunie
	-	392,50	-	-	-
Cantitate tranzacționată pe PCE-ESRE-CV [MWh]	29 iunie	30 iunie	01 iulie	02 iulie	03 iulie
	-	1.008	-	1.394	-
Cantitate tranzacționată pe PCE-ESRE-CV [MWh]	22 iunie	23 iunie	24 iunie	25 iunie	26 iunie
	-	744	-	-	-
Număr** Certificate Verzi tranzacționat pe PCE-ESRE-CV	29 iunie	30 iunie	01 iulie	02 iulie	03 iulie
	-	3.024	-	2.789	-
Număr** Certificate Verzi tranzacționat pe PCE-ESRE-CV	22 iunie	23 iunie	24 iunie	25 iunie	26 iunie
	-	2.232	-	-	-

Nota: = Zi nelucrătoare

** Informația privind numărul CV tranzacționate va fi raportată la ANRE conform Ordinului ANRE nr. 195/2019

Rezultate PCE-ESRE-CV

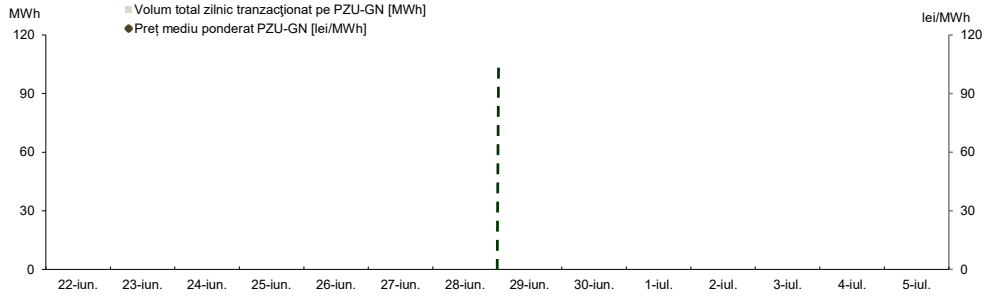


PIAȚA PENTRU ZIUA URMĂTOARE DE GAZE NATURALE

Prețuri și volume

Preț mediu ponderat [lei/MWh]	29 iunie	30 iunie	01 iulie	02 iulie	03 iulie	04 iulie	05 iulie
	-	-	-	-	-	-	-
	22 iunie	23 iunie	24 iunie	25 iunie	26 iunie	27 iunie	28 iunie
Volum total zilnic tranzacționat pe PZU-GN [MWh]	29 iunie	30 iunie	01 iulie	02 iulie	03 iulie	04 iulie	05 iulie
	-	-	-	-	-	-	-
	22 iunie	23 iunie	24 iunie	25 iunie	26 iunie	27 iunie	28 iunie
	-	-	-	-	-	-	-

Rezultate



Tendințe

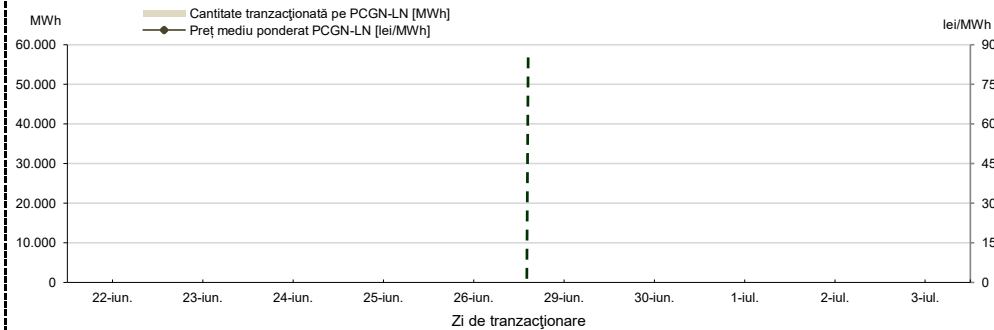
Rezultate	Săptămâna 29.06.2026 - 05.07.2026	Evoluție față de săptămâna 22.06.2026 - 28.06.2026
Preț mediu ponderat [lei/MWh]	-	-
Volum total tranzacționat pe PZU-GN [MWh]	-	-

**PIAȚA CENTRALIZATĂ DE GAZE NATURALE
MODALITATEA DE TRANZACȚIONARE PCGN-LN**

Preț mediu ponderat [lei/MWh]	29 iunie	30 iunie	01 iulie	02 iulie	03 iulie
	-	-	-	-	-
	22 iunie	23 iunie	24 iunie	25 iunie	26 iunie
Cantitate tranzacționată pe PCGN-LN [MWh]	29 iunie	30 iunie	01 iulie	02 iulie	03 iulie
	-	-	-	-	-
	22 iunie	23 iunie	24 iunie	25 iunie	26 iunie
	-	-	-	-	-

Nota: ■ = Zi nelucrătoare

Rezultate



Zi de tranzacționare