

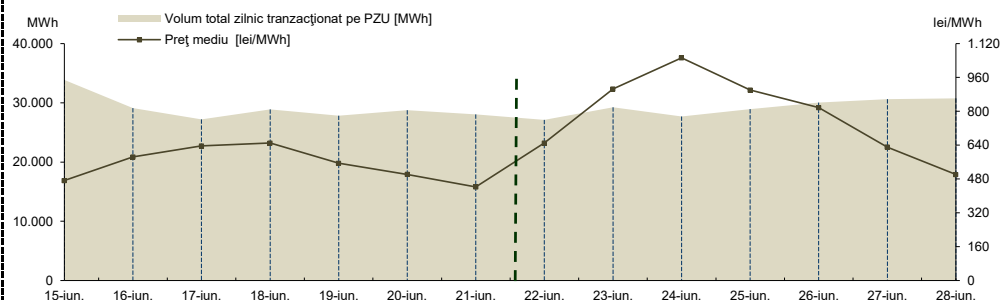
RAPORT PRIVIND FUNCȚIONAREA PIETELOR DE ENERGIE ELECTRICĂ ȘI GAZE NATURALE ÎN SĂPTĂMÂNA 22.06.2026 - 28.06.2026

PIAȚA PENTRU ZIUA URMĂTOARE

Prețuri și volume

Preț mediu ¹ [lei/MWh]	22 iunie	23 iunie	24 iunie	25 iunie	26 iunie	27 iunie	28 iunie
	15 iunie	16 iunie	17 iunie	18 iunie	19 iunie	20 iunie	21 iunie
	649,90	905,73	1.052,71	900,31	817,33	630,54	500,93
	472,44	584,13	636,29	649,98	554,62	501,86	442,53
Volum total zilnic tranzacționat pe PZU [MWh]	22 iunie	23 iunie	24 iunie	25 iunie	26 iunie	27 iunie	28 iunie
	15 iunie	16 iunie	17 iunie	18 iunie	19 iunie	20 iunie	21 iunie
	27.142,8	29.247,1	27.690,4	28.924,8	30.066,7	30.619,6	30.745,7
	33.868,0	29.104,8	27.215,5	28.905,0	27.812,4	28.750,9	28.041,5
Cota cantităților tranzacționate pe PZU din consumul net intern prognozat ²	22 iunie	23 iunie	24 iunie	25 iunie	26 iunie	27 iunie	28 iunie
	15 iunie	16 iunie	17 iunie	18 iunie	19 iunie	20 iunie	21 iunie
	22,13%	23,30%	25,28%	25,68%	23,78%	26,43%	29,65%
	31,54%	27,85%	23,31%	24,59%	23,44%	26,94%	29,87%

Rezultate
PZU 15 min⁺



Tendențe

Rezultate**	Săptămâna 22.06.2026 - 28.06.2026	Evoluție față de săptămâna 15.06.2026 - 21.06.2026
Preț mediu ³ [lei/MWh]	779,64	↑ 42,05%
Volum total tranzacționat pe PZU [MWh]	204.437,0	↑ 0,36%
Cota cantităților tranzacționate pe PZU [%]	25,04%	↓ -5,89%
Volum total al ofertelor de vânzare [MWh]	145.076,2	↓ -12,03%
Volum total al ofertelor de cumpărare [MWh]	281.219,2	↑ 24,38%

¹ Media aritmetică a prețurilor corespunzătoare tuturor intervalelor dintr-o zi.

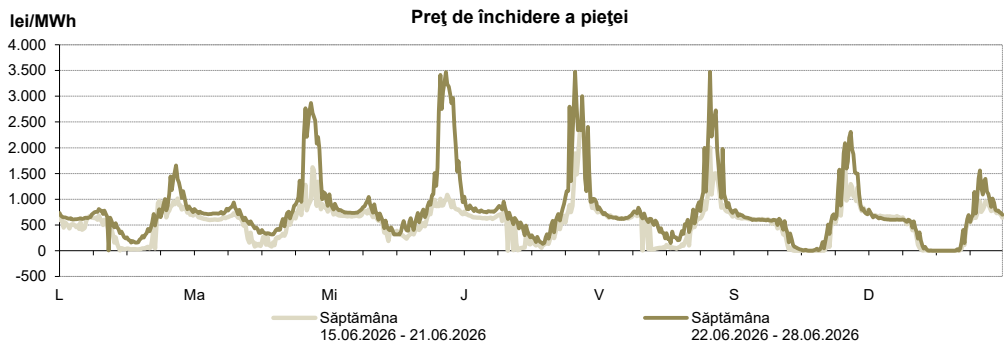
² Reprezintă aproximarea finală a consumului net, publicată de OTS în ziua de tranzacționare ce precede ziua de livrare.

³ Media aritmetică a prețurilor corespunzătoare tuturor intervalelor din săptămâna analizată.

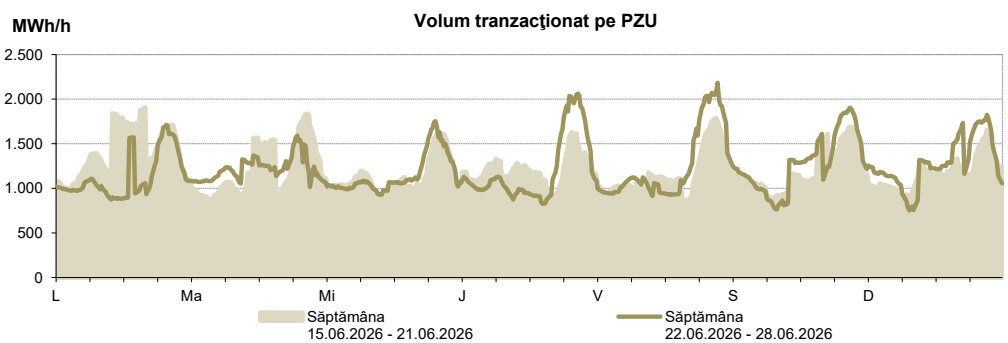
* Începând cu ziua de livrare 12 noiembrie 2014, tranzacționarea pe PZU se realizează în ore CET.

** Începând cu ziua de livrare 1 octombrie 2025, tranzacționarea pe PZU se realizează la granularitatea de 15 minute.

Prețul de închidere a pieței [lei/MWh]	Săptămâna 22.06.2026 - 28.06.2026	Evoluție față de săptămâna 15.06.2026 - 21.06.2026
ROPEX_DAM_Base	779,64	↑ 42,05%
ROPEX_DAM_Peak	558,79	↑ 64,86%
ROPEX_DAM_Off_peak	1000,49	↑ 31,87%
Preț 15min maxim	3.474,37	↑ 41,13%
Preț 15min minim	-0,01	↓ -91,67%



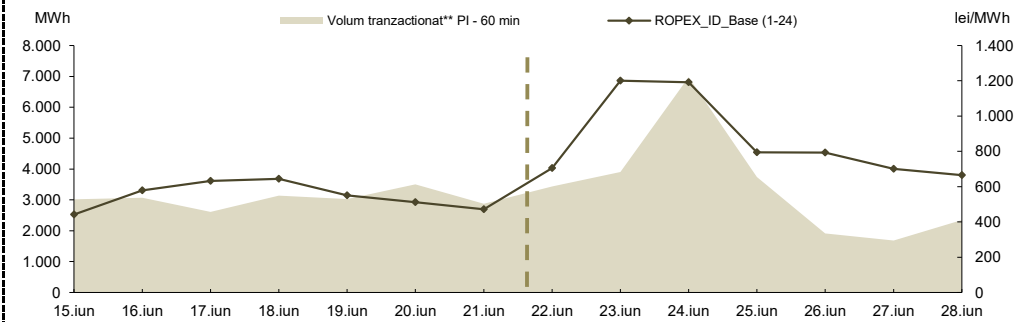
Volum tranzacționat pe PZU	Săptămâna 22.06.2026 - 28.06.2026	Evoluție față de săptămâna 15.06.2026 - 21.06.2026
Volum total_Base [MWh]	204.437,0	↑ 0,36%
Volum total_Peak [MWh]	103.810,0	↓ -0,47%
Volum total_Off-peak [MWh]	100.627,0	↑ 1,23%
Volum 15min maxim [MW]	2.183,6	↑ 14,57%
Volum 15min minim [MW]	752,7	↓ -6,09%



PIAȚA INTRAZILNICĂ

Rezultate
PI - 60 min*

Prețuri								
ROPEX_ID_Base (1-24) [lei/MWh]	22 iunie	23 iunie	24 iunie	25 iunie	26 iunie	27 iunie	28 iunie	
	705,24	1.200,69	1.191,03	794,53	793,45	701,12	665,37	
	15 iunie	16 iunie	17 iunie	18 iunie	19 iunie	20 iunie	21 iunie	
	441,85	578,48	631,98	643,58	550,51	511,54	472,15	
Volum tranzacționat								
Tranzacții orare vânzare [MWh]	22 iunie	23 iunie	24 iunie	25 iunie	26 iunie	27 iunie	28 iunie	
	983,4	1.464,2	2.382,5	1.720,0	824,9	995,1	834,6	
	15 iunie	16 iunie	17 iunie	18 iunie	19 iunie	20 iunie	21 iunie	
	1.465,1	2.096,3	1.544,2	1.725,9	1.441,8	945,3	670,6	
Tranzacții orare cumpărare [MWh]	22 iunie	23 iunie	24 iunie	25 iunie	26 iunie	27 iunie	28 iunie	
	2.530,1	2.483,5	4.734,0	2.139,6	1.093,3	765,8	1.531,1	
	15 iunie	16 iunie	17 iunie	18 iunie	19 iunie	20 iunie	21 iunie	
	1.654,6	1.096,0	1.115,9	1.634,3	1.687,8	2.717,5	2.239,2	
Tranzacții bloc vânzare [MWh]	22 iunie	23 iunie	24 iunie	25 iunie	26 iunie	27 iunie	28 iunie	
	-	-	-	-	-	-	-	
	15 iunie	16 iunie	17 iunie	18 iunie	19 iunie	20 iunie	21 iunie	
	-	-	-	-	-	-	-	
Tranzacții bloc cumpărare [MWh]	22 iunie	23 iunie	24 iunie	25 iunie	26 iunie	27 iunie	28 iunie	
	-	-	-	-	-	-	-	
	15 iunie	16 iunie	17 iunie	18 iunie	19 iunie	20 iunie	21 iunie	
	-	-	-	-	-	-	-	
Cota de tranzacționare								
Cota cantităților tranzacționate din consum [%]	22 iunie	23 iunie	24 iunie	25 iunie	26 iunie	27 iunie	28 iunie	
	2,80%	3,11%	6,37%	3,32%	1,51%	1,45%	2,26%	
	15 iunie	16 iunie	17 iunie	18 iunie	19 iunie	20 iunie	21 iunie	
	2,81%	2,93%	2,23%	2,67%	2,55%	3,28%	3,06%	

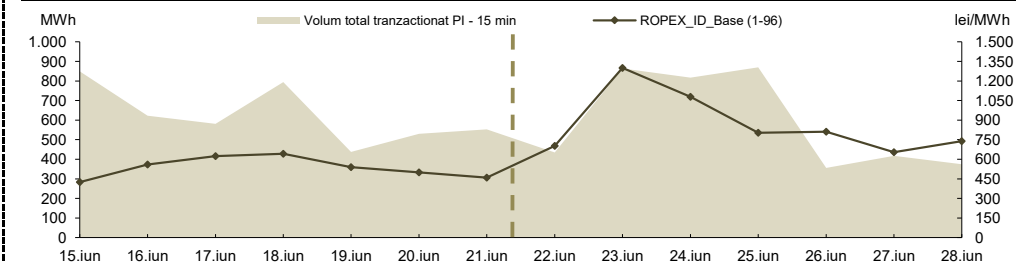


*PI - 60 min - operațională începând cu data de 12.11.2019 conform Ordinului ANRE nr. 202 / 11.11.2019

** include atât volumele tranzacționate corespunzătoare contractelor orare, cât și cele corespunzătoare blocurilor

Rezultate
PI - 15 min***

Prețuri								
ROPEX_ID_Base (1-96) [lei/MWh]	22 iunie	23 iunie	24 iunie	25 iunie	26 iunie	27 iunie	28 iunie	
	701,67	1.300,02	1.078,64	803,74	810,07	653,95	737,68	
	15 iunie	16 iunie	17 iunie	18 iunie	19 iunie	20 iunie	21 iunie	
	424,73	560,14	623,41	641,36	538,64	499,06	459,14	
Volum tranzacționat								
Tranzacții vânzare [MWh]	22 iunie	23 iunie	24 iunie	25 iunie	26 iunie	27 iunie	28 iunie	
	157,3	302,7	460,0	426,4	232,0	227,2	202,1	
	15 iunie	16 iunie	17 iunie	18 iunie	19 iunie	20 iunie	21 iunie	
	462,6	394,5	352,8	312,5	240,3	209,8	308,1	
Tranzacții cumpărare [MWh]	22 iunie	23 iunie	24 iunie	25 iunie	26 iunie	27 iunie	28 iunie	
	279,2	562,6	359,8	445,4	123,4	190,0	176,8	
	15 iunie	16 iunie	17 iunie	18 iunie	19 iunie	20 iunie	21 iunie	
	388,9	231,3	236,5	484,0	197,2	319,9	244,4	
Cota de tranzacționare								
Cota cantităților tranzacționate din consum [%]	22 iunie	23 iunie	24 iunie	25 iunie	26 iunie	27 iunie	28 iunie	
	0,35%	0,69%	0,75%	0,77%	0,28%	0,36%	0,36%	
	15 iunie	16 iunie	17 iunie	18 iunie	19 iunie	20 iunie	21 iunie	
	0,79%	0,60%	0,50%	0,68%	0,37%	0,50%	0,59%	



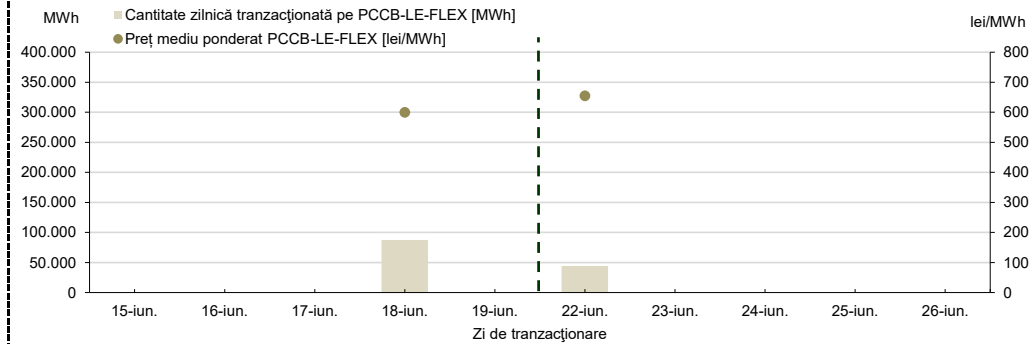
*PI - 15 min - operațională începând cu data de 01.02.2021 conform Ordinului ANRE nr. 230/16.12.2020

**PIAȚA CENTRALIZATĂ A CONTRACTELOR BILATERALE DE ENERGIE ELECTRICĂ
MODALITATEA DE TRANZACȚIONARE PCCB-LE-FLEX**

Preț mediu ponderat PCCB-LE-FLEX [lei/MWh]	22 iunie	23 iunie	24 iunie	25 iunie	26 iunie
	654,65	-	-	-	-
Cantitate tranzacționată pe PCCB-LE-FLEX [MWh]	15 iunie	16 iunie	17 iunie	18 iunie	19 iunie
	-	-	-	600,00	-
Cantitate tranzacționată pe PCCB-LE-FLEX [MWh]	22 iunie	23 iunie	24 iunie	25 iunie	26 iunie
	44.170	-	-	-	-
Cantitate tranzacționată pe PCCB-LE-FLEX [MWh]	15 iunie	16 iunie	17 iunie	18 iunie	19 iunie
	-	-	-	87.600	-

Nota:  = Zi nelucratore

Rezultate

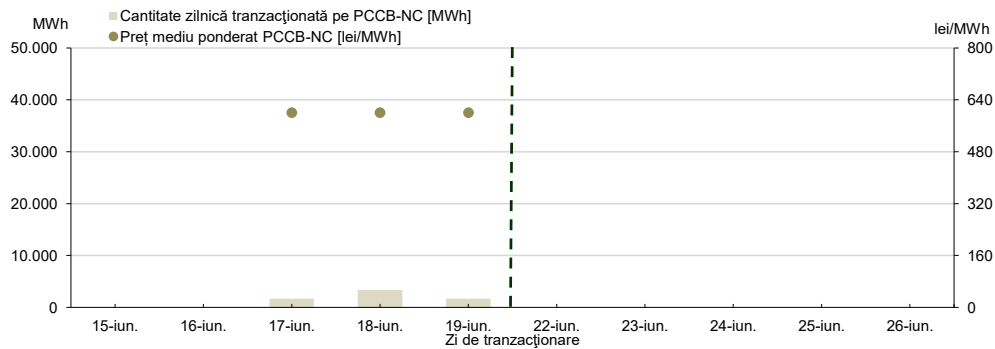


**PIAȚA CENTRALIZATĂ A CONTRACTELOR BILATERALE DE ENERGIE ELECTRICĂ
MODALITATEA DE TRANZACȚIONARE PCCB-NC**

Preț mediu ponderat PCCB-NC [lei/MWh]	22 iunie	23 iunie	24 iunie	25 iunie	26 iunie
	-	-	-	-	-
Cantitate tranzacționată pe PCCB-NC [MWh]	15 iunie	16 iunie	17 iunie	18 iunie	19 iunie
	-	-	600,00	600,00	600,00
Cantitate tranzacționată pe PCCB-NC [MWh]	22 iunie	23 iunie	24 iunie	25 iunie	26 iunie
	-	-	-	-	-
Cantitate tranzacționată pe PCCB-NC [MWh]	15 iunie	16 iunie	17 iunie	18 iunie	19 iunie
	-	-	1.680	3.360	1.680

Nota:  = Zi nelucratore

Rezultate

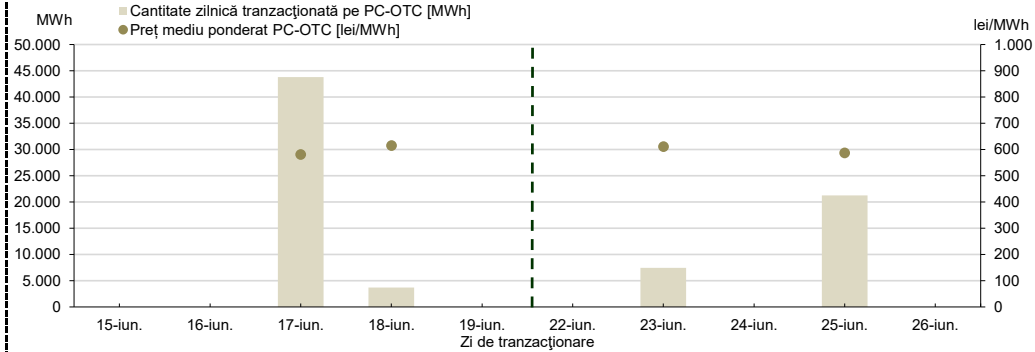


PIAȚA CENTRALIZATĂ CU NEGOCIERE DUBLĂ CONTINUĂ A CONTRACTELOR BILATERALE DE ENERGIE ELECTRICĂ

Preț mediu ponderat PC-OTC [lei/MWh]	22 iunie	23 iunie	24 iunie	25 iunie	26 iunie
	-	610,00	-	-	586,13
Cantitate tranzacționată pe PC-OTC [MWh]	22 iunie	23 iunie	24 iunie	25 iunie	26 iunie
	-	7.440	-	21.240	-
Preț mediu ponderat PC-OTC [lei/MWh]	15 iunie	16 iunie	17 iunie	18 iunie	19 iunie
	-	-	580,00	614,00	-
Cantitate tranzacționată pe PC-OTC [MWh]	22 iunie	23 iunie	24 iunie	25 iunie	26 iunie
	-	-	-	-	-
Preț mediu ponderat PC-OTC [lei/MWh]	15 iunie	16 iunie	17 iunie	18 iunie	19 iunie
	-	-	43.800	3.720	-

Nota: = Zi nelucrătoare

Rezultate



PIAȚA DE ENERGIE ELECTRICĂ PENTRU CLIENȚII FINALI MARI

Rezultate
PMC

În săptămâna de analiză, nu au fost încheiate tranzacții.

PIAȚA CENTRALIZATĂ PENTRU SERVICIUL UNIVERSAL

Rezultate

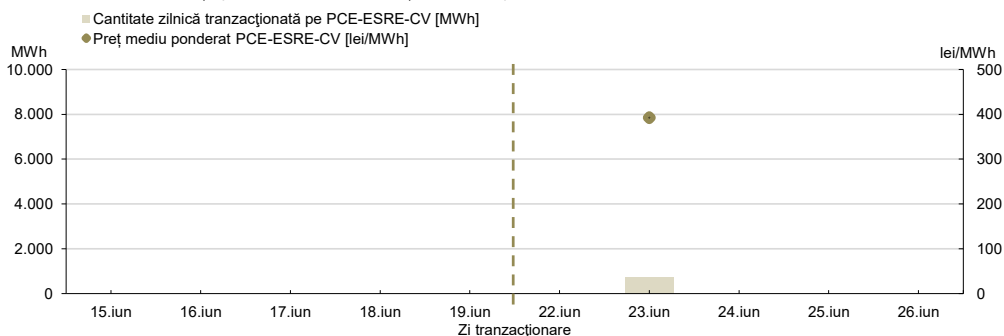
PIAȚA CENTRALIZATĂ PENTRU ENERGIA ELECTRICĂ DIN SURSE REGENERABILE SUSȚINUTĂ PRIN CERTIFICATE VERZI MODALITATEA PCE-ESRE-CV

Preț mediu ponderat PCE-ESRE-CV [lei/MWh]	22 iunie	23 iunie	24 iunie	25 iunie	26 iunie
	-	392,50	-	-	-
Cantitate tranzacționată pe PCE-ESRE-CV [MWh]	22 iunie	23 iunie	24 iunie	25 iunie	26 iunie
	-	744	-	-	-
Număr** Certificate Verzi tranzacționat pe PCE-ESRE-CV	22 iunie	23 iunie	24 iunie	25 iunie	26 iunie
	-	2.232	-	-	-
Preț mediu ponderat PCE-ESRE-CV [lei/MWh]	15 iunie	16 iunie	17 iunie	18 iunie	19 iunie
	-	-	-	-	-
Cantitate zilnică tranzacționată pe PCE-ESRE-CV [MWh]	22 iunie	23 iunie	24 iunie	25 iunie	26 iunie
	-	-	-	-	-
Preț mediu ponderat PCE-ESRE-CV [lei/MWh]	15 iunie	16 iunie	17 iunie	18 iunie	19 iunie
	-	-	-	-	-

Nota: = Zi nelucrătoare

** Informația privind numărul CV tranzacționate va fi raportată la ANRE conform Ordinului ANRE nr. 195/2019

Rezultate
PCE-ESRE-CV

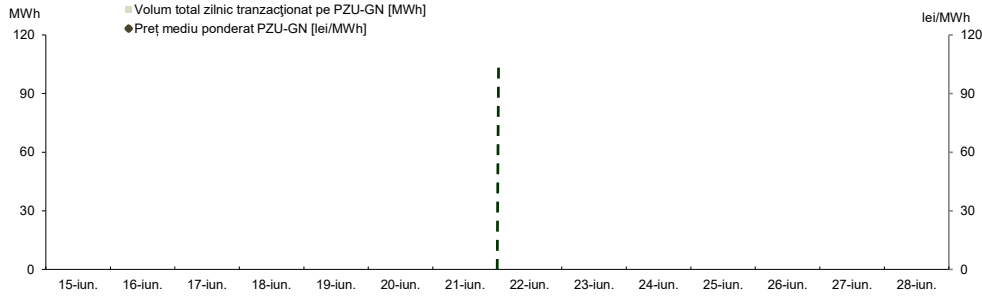


PIAȚA PENTRU ZIUA URMĂTOARE DE GAZE NATURALE

Prețuri și volume

Preț mediu ponderat [lei/MWh]	22 iunie	23 iunie	24 iunie	25 iunie	26 iunie	27 iunie	28 iunie
	-	-	-	-	-	-	-
	15 iunie	16 iunie	17 iunie	18 iunie	19 iunie	20 iunie	21 iunie
	-	-	-	-	-	-	-
Volum total zilnic tranzacționat pe PZU-GN [MWh]	22 iunie	23 iunie	24 iunie	25 iunie	26 iunie	27 iunie	28 iunie
	-	-	-	-	-	-	-
	15 iunie	16 iunie	17 iunie	18 iunie	19 iunie	20 iunie	21 iunie
	-	-	-	-	-	-	-

Rezultate



Tendințe

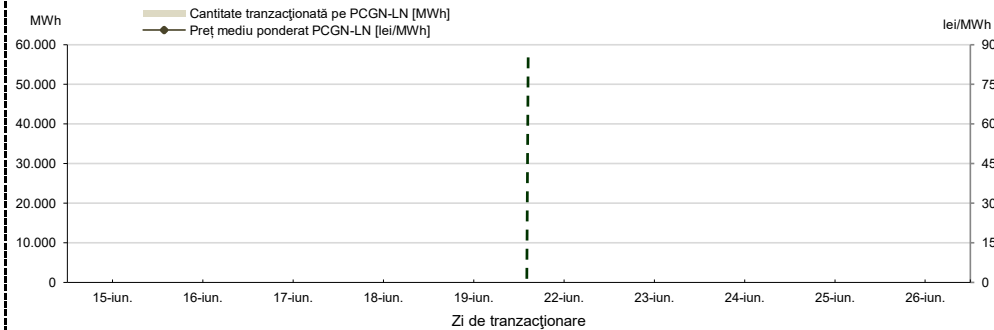
Rezultate	Săptămâna 22.06.2026 - 28.06.2026	Evoluție față de săptămâna 15.06.2026 - 21.06.2026
Preț mediu ponderat [lei/MWh]	-	-
Volum total tranzacționat pe PZU-GN [MWh]	-	-

**PIAȚA CENTRALIZATĂ DE GAZE NATURALE
MODALITATEA DE TRANZACȚIONARE PCGN-LN**

Preț mediu ponderat [lei/MWh]	22 iunie	23 iunie	24 iunie	25 iunie	26 iunie
	-	-	-	-	-
	15 iunie	16 iunie	17 iunie	18 iunie	19 iunie
	-	-	-	-	-
Cantitate tranzacționată pe PCGN-LN [MWh]	22 iunie	23 iunie	24 iunie	25 iunie	26 iunie
	-	-	-	-	-
	15 iunie	16 iunie	17 iunie	18 iunie	19 iunie
	-	-	-	-	-

Nota: ■ = Zi nelucrătoare

Rezultate



Zi de tranzacționare