

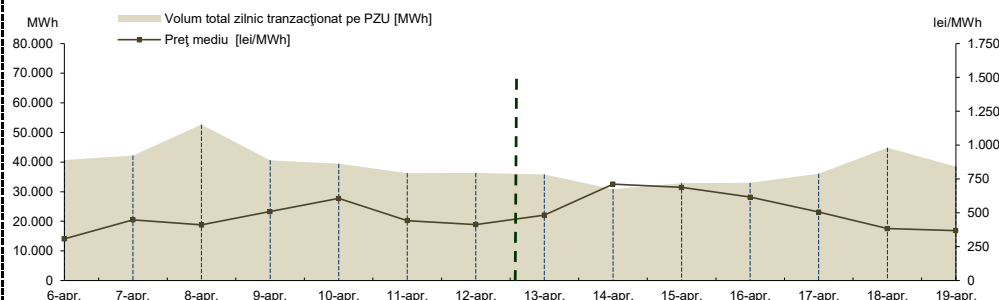
## RAPORT PRIVIND FUNCȚIONAREA PIETELOR DE ENERGIE ELECTRICĂ ȘI GAZE NATURALE ÎN SĂPTĂMÂNA 13.04.2026 - 19.04.2026

### PIAȚA PENTRU ZIUA URMĂTOARE

#### Prețuri și volume

Preț mediu <sup>1</sup> [lei/MWh]	13 aprilie	14 aprilie	15 aprilie	16 aprilie	17 aprilie	18 aprilie	19 aprilie
	06 aprilie	07 aprilie	08 aprilie	09 aprilie	10 aprilie	11 aprilie	12 aprilie
	307,65	448,27	410,93	509,80	606,53	442,80	413,26
Volum total zilnic tranzacționat pe PZU [MWh]	13 aprilie	14 aprilie	15 aprilie	16 aprilie	17 aprilie	18 aprilie	19 aprilie
	06 aprilie	07 aprilie	08 aprilie	09 aprilie	10 aprilie	11 aprilie	12 aprilie
	40.679,1	42.225,5	52.658,4	40.605,2	39.416,3	36.258,0	36.377,8
Cota cantităților tranzacționate pe PZU din consumul net intern prognozat <sup>2</sup>	13 aprilie	14 aprilie	15 aprilie	16 aprilie	17 aprilie	18 aprilie	19 aprilie
	06 aprilie	07 aprilie	08 aprilie	09 aprilie	10 aprilie	11 aprilie	12 aprilie
	33,23%	33,29%	40,01%	27,59%	34,71%	31,49%	44,38%

Rezultate  
PZU 15 min<sup>+</sup>



#### Tendențe

Rezultate**	Săptămâna 13.04.2026 - 19.04.2026	Evoluție față de săptămâna 06.04.2026 - 12.04.2026
Preț mediu <sup>3</sup> [lei/MWh]	536,82	↑ 19,70%
Volum total tranzacționat pe PZU [MWh]	251.912,0	↓ -12,60%
Cota cantităților tranzacționate pe PZU [%]	31,18%	↓ -9,27%
Volum total al ofertelor de vânzare [MWh]	242.887,3	↓ -21,32%
Volum total al ofertelor de cumpărare [MWh]	228.813,8	↑ 2,69%

<sup>1</sup> Media aritmetică a prețurilor corespunzătoare tuturor intervalelor dintr-o zi.

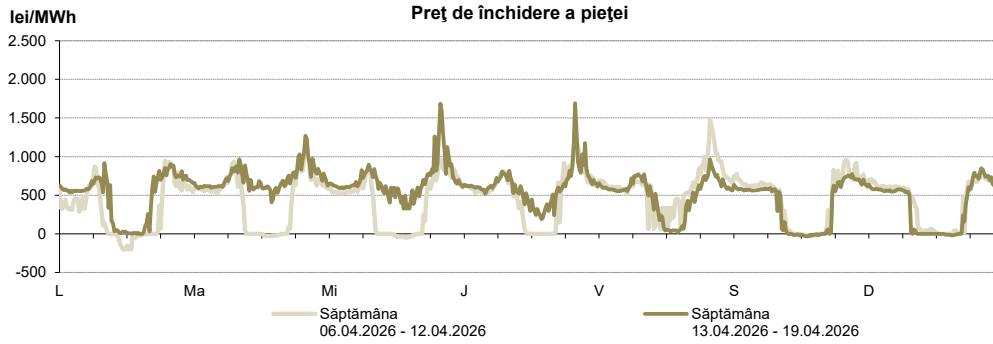
<sup>2</sup> Reprezintă aproximarea finală a consumului net, publicată de OTS în ziua de tranzacționare ce precede ziua de livrare.

<sup>3</sup> Media aritmetică a prețurilor corespunzătoare tuturor intervalelor din săptămâna analizată.

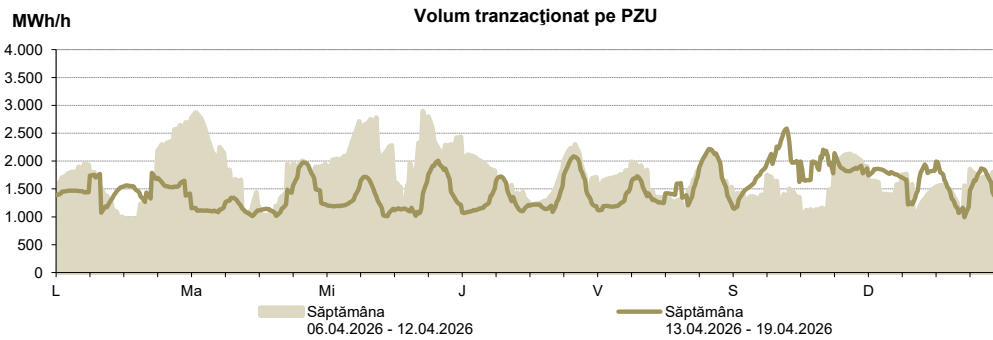
<sup>+</sup> Începând cu ziua de livrare 12 noiembrie 2014, tranzacționarea pe PZU se realizează în ore CET.

\*\* Începând cu ziua de livrare 1 octombrie 2025, tranzacționarea pe PZU se realizează la granularitatea de 15 minute.

Prețul de închidere a pieței [lei/MWh]	Săptămâna 13.04.2026 - 19.04.2026	Evoluție față de săptămâna 06.04.2026 - 12.04.2026
ROPEX_DAM_Base	536,82	↑ 19,70%
ROPEX_DAM_Peak	410,43	↑ 66,63%
ROPEX_DAM_Off_peak	663,21	↑ 1,94%
Preț 15min maxim	1.691,68	↑ 14,12%
Preț 15min minim	-32,54	↓ -83,73%



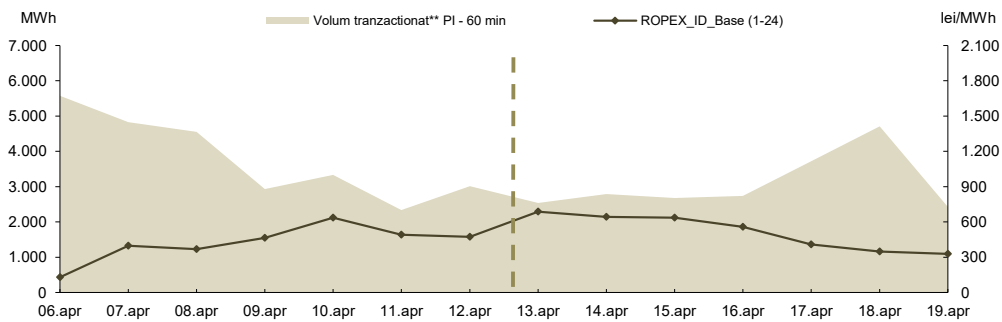
Volum tranzacționat pe PZU	Săptămâna 13.04.2026 - 19.04.2026	Evoluție față de săptămâna 06.04.2026 - 12.04.2026
Volum total_Base [MWh]	251.912,0	↓ -12,60%
Volum total_Peak [MWh]	125.419,5	↓ -2,04%
Volum total_Off-peak [MWh]	126.492,5	↓ -21,03%
Volum 15min maxim [MW]	2.584,0	↓ -10,73%
Volum 15min minim [MW]	992,5	↑ 7,53%



PIAȚA INTRAZILNICĂ

Rezultate  
PI - 60 min\*

Prețuri							
ROPEX_ID_Base (1-24) [lei/MWh]	13 aprilie	14 aprilie	15 aprilie	16 aprilie	17 aprilie	18 aprilie	19 aprilie
	687,10	643,62	636,01	556,89	409,42	347,45	327,14
Volum tranzacționate							
Tranzacții orare vânzare [MWh]	13 aprilie	14 aprilie	15 aprilie	16 aprilie	17 aprilie	18 aprilie	19 aprilie
	672,2	1.871,4	1.738,1	1.842,4	1.632,8	2.552,5	710,2
	06 aprilie	07 aprilie	08 aprilie	09 aprilie	10 aprilie	11 aprilie	12 aprilie
	3.963,7	2.580,6	2.473,2	1.459,4	1.193,3	1.075,0	994,0
Tranzacții orare cumpărare [MWh]	13 aprilie	14 aprilie	15 aprilie	16 aprilie	17 aprilie	18 aprilie	19 aprilie
	1.890,3	980,7	1.054,0	985,4	2.196,0	2.396,7	1.730,8
	06 aprilie	07 aprilie	08 aprilie	09 aprilie	10 aprilie	11 aprilie	12 aprilie
	1.796,5	2.469,4	2.158,8	1.668,7	2.226,9	1.332,7	2.115,7
Tranzacții bloc vânzare [MWh]	13 aprilie	14 aprilie	15 aprilie	16 aprilie	17 aprilie	18 aprilie	19 aprilie
	-	-	-	-	-	-	-
	06 aprilie	07 aprilie	08 aprilie	09 aprilie	10 aprilie	11 aprilie	12 aprilie
	-	-	-	-	-	-	-
Tranzacții bloc cumpărare [MWh]	13 aprilie	14 aprilie	15 aprilie	16 aprilie	17 aprilie	18 aprilie	19 aprilie
	-	-	-	-	-	-	-
	06 aprilie	07 aprilie	08 aprilie	09 aprilie	10 aprilie	11 aprilie	12 aprilie
	-	-	-	-	-	-	-
Cota de tranzacționare							
Cota cantităților tranzacționate din consum [%]	13 aprilie	14 aprilie	15 aprilie	16 aprilie	17 aprilie	18 aprilie	19 aprilie
	2,43%	2,34%	2,18%	2,23%	3,46%	3,88%	2,21%
	06 aprilie	07 aprilie	08 aprilie	09 aprilie	10 aprilie	11 aprilie	12 aprilie
	4,55%	3,81%	3,46%	1,99%	2,94%	2,03%	3,67%

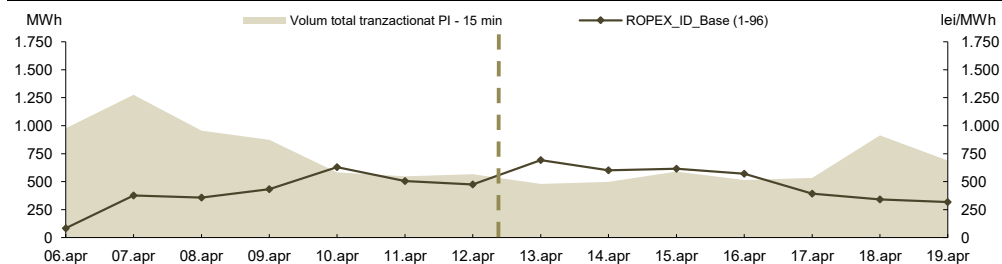


\*PI - 60 min - operațională începând cu data de 12.11.2019 conform Ordinului ANRE nr. 202 / 11.11.2019

\*\* include atât volumele tranzacționate corespunzătoare contractelor orare, cât și cele corespunzătoare blocurilor

Rezultate  
PI - 15 min\*\*\*

Prețuri							
ROPEX_ID_Base (1-96) [lei/MWh]	13 aprilie	14 aprilie	15 aprilie	16 aprilie	17 aprilie	18 aprilie	19 aprilie
	692,13	602,03	615,35	571,04	392,40	341,40	317,32
Volum tranzacționate							
Tranzacții vânzare [MWh]	13 aprilie	14 aprilie	15 aprilie	16 aprilie	17 aprilie	18 aprilie	19 aprilie
	214,4	363,9	493,7	368,3	322,9	438,3	407,3
	06 aprilie	07 aprilie	08 aprilie	09 aprilie	10 aprilie	11 aprilie	12 aprilie
	552,3	733,7	427,2	514,5	271,4	257,6	350,2
Tranzacții cumpărare [MWh]	13 aprilie	14 aprilie	15 aprilie	16 aprilie	17 aprilie	18 aprilie	19 aprilie
	265,6	135,7	98,4	148,4	220,5	476,3	280,9
	06 aprilie	07 aprilie	08 aprilie	09 aprilie	10 aprilie	11 aprilie	12 aprilie
	430,4	554,9	541,0	363,9	314,7	289,9	217,1
Cota de tranzacționare							
Cota cantităților tranzacționate din consum [%]	13 aprilie	14 aprilie	15 aprilie	16 aprilie	17 aprilie	18 aprilie	19 aprilie
	0,46%	0,42%	0,48%	0,42%	0,50%	0,75%	0,63%
	06 aprilie	07 aprilie	08 aprilie	09 aprilie	10 aprilie	11 aprilie	12 aprilie
	0,80%	1,01%	0,73%	0,59%	0,51%	0,47%	0,69%



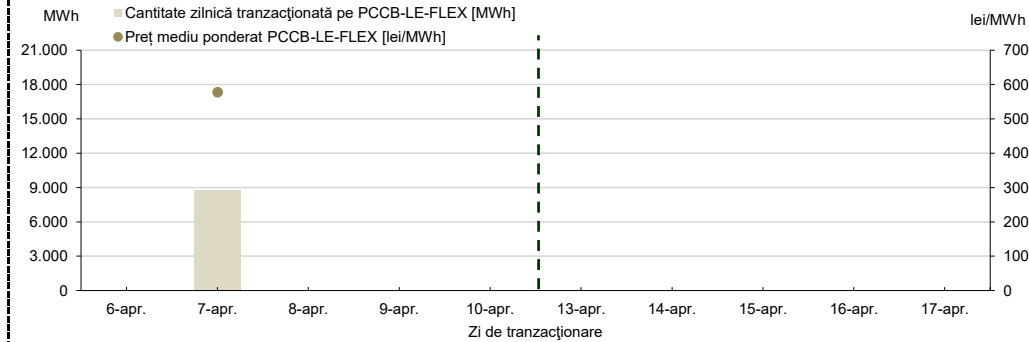
\*PI - 15 min - operațională începând cu data de 01.02.2021 conform Ordinului ANRE nr. 230/16.12.2020

**PIAȚA CENTRALIZATĂ A CONTRACTELOR BILATERALE DE ENERGIE ELECTRICĂ  
MODALITATEA DE TRANZACȚIONARE PCCB-LE-FLEX**

Preț mediu ponderat PCCB-LE-FLEX [lei/MWh]	13 aprilie	14 aprilie	15 aprilie	16 aprilie	17 aprilie
	-	-	-	-	-
Cantitate tranzacționată pe PCCB-LE-FLEX [MWh]	06 aprilie	07 aprilie	08 aprilie	09 aprilie	10 aprilie
	-	577,67	-	-	-
Cantitate tranzacționată pe PCCB-LE-FLEX [MWh]	13 aprilie	14 aprilie	15 aprilie	16 aprilie	17 aprilie
	-	-	-	-	-
Cantitate tranzacționată pe PCCB-LE-FLEX [MWh]	06 aprilie	07 aprilie	08 aprilie	09 aprilie	10 aprilie
	-	8.760	-	-	-

Nota:  = Zi nelucratore

**Rezultate**

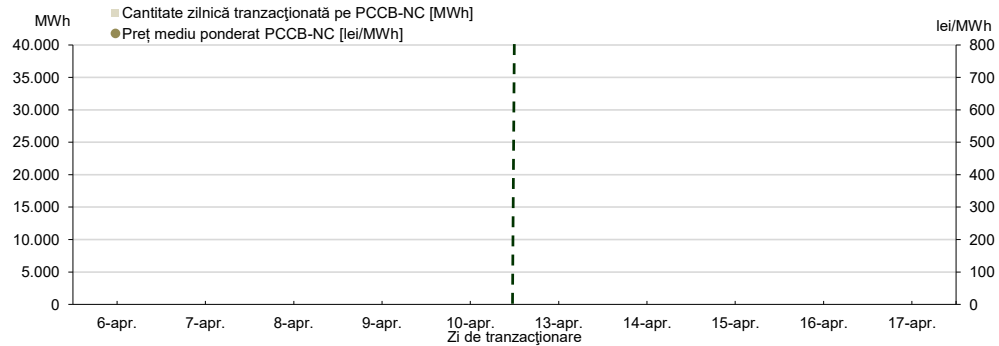


**PIAȚA CENTRALIZATĂ A CONTRACTELOR BILATERALE DE ENERGIE ELECTRICĂ  
MODALITATEA DE TRANZACȚIONARE PCCB-NC**

Preț mediu ponderat PCCB-NC [lei/MWh]	13 aprilie	14 aprilie	15 aprilie	16 aprilie	17 aprilie
	-	-	-	-	-
Cantitate tranzacționată pe PCCB-NC [MWh]	06 aprilie	07 aprilie	08 aprilie	09 aprilie	10 aprilie
	-	-	-	-	-
Cantitate tranzacționată pe PCCB-NC [MWh]	13 aprilie	14 aprilie	15 aprilie	16 aprilie	17 aprilie
	-	-	-	-	-
Cantitate tranzacționată pe PCCB-NC [MWh]	06 aprilie	07 aprilie	08 aprilie	09 aprilie	10 aprilie
	-	-	-	-	-

Nota:  = Zi nelucratore

**Rezultate**

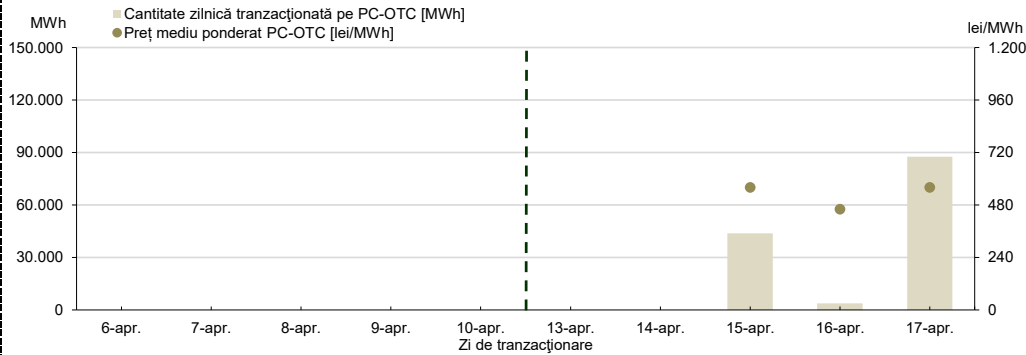


**PIAȚA CENTRALIZATĂ CU NEGOCIERE DUBLĂ CONTINUĂ A CONTRACTELOR BILATERALE DE ENERGIE ELECTRICĂ**

Preț mediu ponderat PC-OTC [lei/MWh]	13 aprilie	14 aprilie	15 aprilie	16 aprilie	17 aprilie
	-	-	560,00	460,00	560,00
Cantitate tranzacționată pe PC-OTC [MWh]	06 aprilie	07 aprilie	08 aprilie	09 aprilie	10 aprilie
	-	-	-	-	-
	13 aprilie	14 aprilie	15 aprilie	16 aprilie	17 aprilie
	-	-	43.800	3.720	87.600
	06 aprilie	07 aprilie	08 aprilie	09 aprilie	10 aprilie
	-	-	-	-	-

Nota:  = Zi nelucrătoare

Rezultate



**PIAȚA DE ENERGIE ELECTRICĂ PENTRU CLIEȚII FINALI MARI**

Rezultate  
PMC

În săptămâna de analiză, nu au fost încheiate tranzacții.

**PIAȚA CENTRALIZATĂ PENTRU SERVICIUL UNIVERSAL**

Rezultate

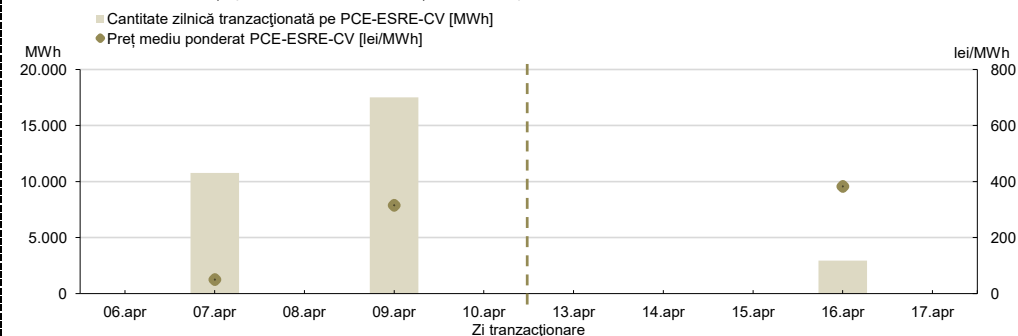
**PIAȚA CENTRALIZATĂ PENTRU ENERGIA ELECTRICĂ DIN SURSE REGENERABILE SUSȚINUTĂ PRIN CERTIFICATE VERZI MODALITATEA PCE-ESRE-CV**

Preț mediu ponderat PCE-ESRE-CV [lei/MWh]	13 aprilie	14 aprilie	15 aprilie	16 aprilie	17 aprilie
	-	-	-	382,51	-
Cantitate tranzacționată pe PCE-ESRE-CV [MWh]	06 aprilie	07 aprilie	08 aprilie	09 aprilie	10 aprilie
	-	50,11	-	315,00	-
	13 aprilie	14 aprilie	15 aprilie	16 aprilie	17 aprilie
	-	-	-	2.938	-
	06 aprilie	07 aprilie	08 aprilie	09 aprilie	10 aprilie
	-	10.764	-	17.520	-
Număr** Certificate Verzi tranzacționat pe PCE-ESRE-CV	13 aprilie	14 aprilie	15 aprilie	16 aprilie	17 aprilie
	-	-	-	5.874	-
	06 aprilie	07 aprilie	08 aprilie	09 aprilie	10 aprilie
	-	75.347	-	52.560	-

Nota:  = Zi nelucrătoare

\*\* Informația privind numărul CV tranzacționate va fi raportată la ANRE conform Ordinului ANRE nr. 195/2019

Rezultate  
PCE-ESRE-CV

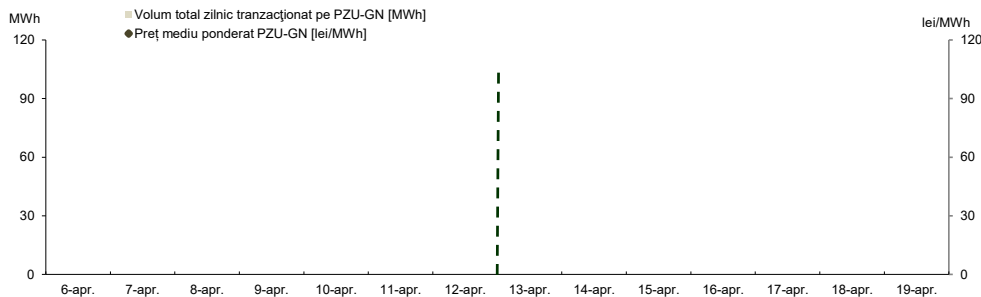


**PIAȚA PENTRU ZIUA URMĂTOARE DE GAZE NATURALE**

**Prețuri și volume**

Preț mediu ponderat [lei/MWh]	13 aprilie	14 aprilie	15 aprilie	16 aprilie	17 aprilie	18 aprilie	19 aprilie
	-	-	-	-	-	-	-
	06 aprilie	07 aprilie	08 aprilie	09 aprilie	10 aprilie	11 aprilie	12 aprilie
Volum total zilnic tranzacționat pe PZU-GN [MWh]	13 aprilie	14 aprilie	15 aprilie	16 aprilie	17 aprilie	18 aprilie	19 aprilie
	-	-	-	-	-	-	-
	06 aprilie	07 aprilie	08 aprilie	09 aprilie	10 aprilie	11 aprilie	12 aprilie
	-	-	-	-	-	-	-

Rezultate



**Tendențe**

Rezultate	Săptămâna 13.04.2026 - 19.04.2026	Evoluție față de săptămâna 06.04.2026 - 12.04.2026
Preț mediu ponderat [lei/MWh]	-	-
Volum total tranzacționat pe PZU-GN [MWh]	-	-

**PIAȚA CENTRALIZATĂ DE GAZE NATURALE  
MODALITATEA DE TRANZACȚIONARE PCGN-LN**

Preț mediu ponderat [lei/MWh]	13 aprilie	14 aprilie	15 aprilie	16 aprilie	17 aprilie
	-	-	-	-	-
	06 aprilie	07 aprilie	08 aprilie	09 aprilie	10 aprilie
Cantitate tranzacționată pe PCGN-LN [MWh]	13 aprilie	14 aprilie	15 aprilie	16 aprilie	17 aprilie
	-	-	-	-	-
	06 aprilie	07 aprilie	08 aprilie	09 aprilie	10 aprilie
	-	-	-	-	-

Nota: ■ = Zi nelucrătoare

Rezultate

