

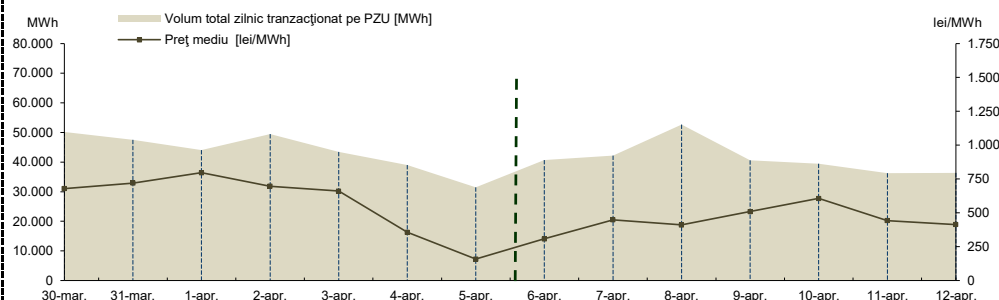
RAPORT PRIVIND FUNCȚIONAREA PIETELOR DE ENERGIE ELECTRICĂ ȘI GAZE NATURALE ÎN SĂPTĂMÂNA 06.04.2026 - 12.04.2026

PIAȚA PENTRU ZIUA URMĂTOARE

Prețuri și volume

Preț mediu ¹ [lei/MWh]	06 aprilie	07 aprilie	08 aprilie	09 aprilie	10 aprilie	11 aprilie	12 aprilie
	30 martie	31 martie	01 aprilie	02 aprilie	03 aprilie	04 aprilie	05 aprilie
	678,85	720,20	796,77	696,38	660,85	356,86	158,84
Volum total zilnic tranzacționat pe PZU [MWh]	06 aprilie	07 aprilie	08 aprilie	09 aprilie	10 aprilie	11 aprilie	12 aprilie
	40.679,1	42.225,5	52.658,4	40.605,2	39.416,3	36.258,0	36.377,8
	50.139,7	47.503,4	44.032,9	49.430,0	43.444,7	38.962,2	31.456,8
Cota cantităților tranzacționate pe PZU din consumul net intern prognozat ²	06 aprilie	07 aprilie	08 aprilie	09 aprilie	10 aprilie	11 aprilie	12 aprilie
	33,23%	33,29%	40,01%	27,59%	34,71%	31,49%	44,38%
	34,70%	33,69%	30,17%	32,60%	30,43%	38,11%	35,23%

Rezultate
PZU 15 min⁺



Tendențe

Rezultate**	Săptămâna 06.04.2026 - 12.04.2026	Evoluție față de săptămâna 30.03.2026 - 05.04.2026
Preț mediu ³ [lei/MWh]	448,46	↓ -22,85%
Volum total tranzacționat pe PZU [MWh]	288.220,2	↓ -5,49%
Cota cantităților tranzacționate pe PZU [%]	34,37%	↑ 3,38%
Volum total al ofertelor de vânzare [MWh]	308.689,7	↓ -2,55%
Volum total al ofertelor de cumpărare [MWh]	222.825,9	↓ -5,46%

¹ Media aritmetică a prețurilor corespunzătoare tuturor intervalelor dintr-o zi.

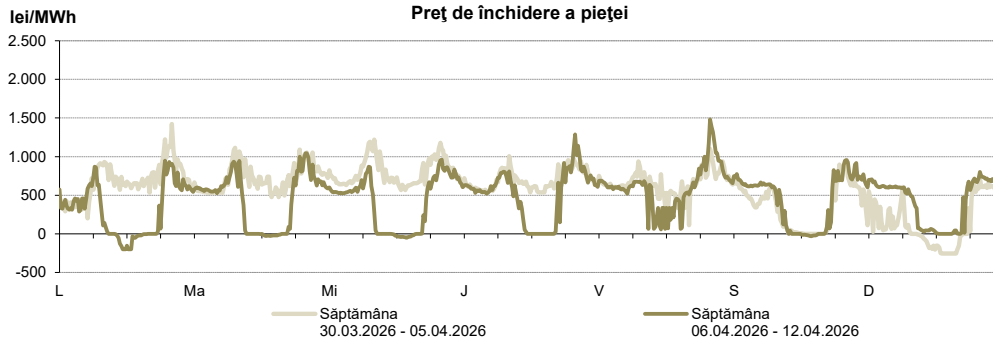
² Reprezintă aproximarea finală a consumului net, publicată de OTS în ziua de tranzacționare ce precede ziua de livrare.

³ Media aritmetică a prețurilor corespunzătoare tuturor intervalelor din săptămâna analizată.

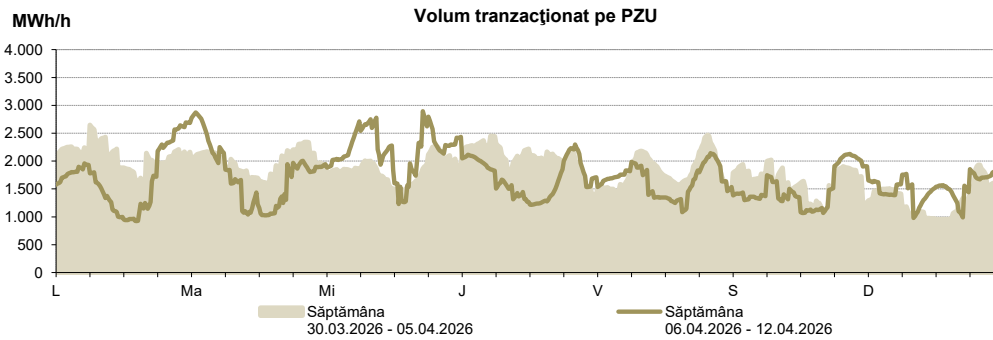
* Începând cu ziua de livrare 12 noiembrie 2014, tranzacționarea pe PZU se realizează în ore CET.

** Începând cu ziua de livrare 1 octombrie 2025, tranzacționarea pe PZU se realizează la granularitatea de 15 minute.

Prețul de închidere a pieței [lei/MWh]	Săptămâna 06.04.2026 - 12.04.2026	Evoluție față de săptămâna 30.03.2026 - 05.04.2026
ROPEX_DAM_Base	448,46	↓ -22,85%
ROPEX_DAM_Peak	246,30	↓ -54,01%
ROPEX_DAM_Off_peak	650,62	↑ 3,78%
Preț 15min maxim	1.482,34	↑ 4,26%
Preț 15min minim	-200,00	↓ -21,53%



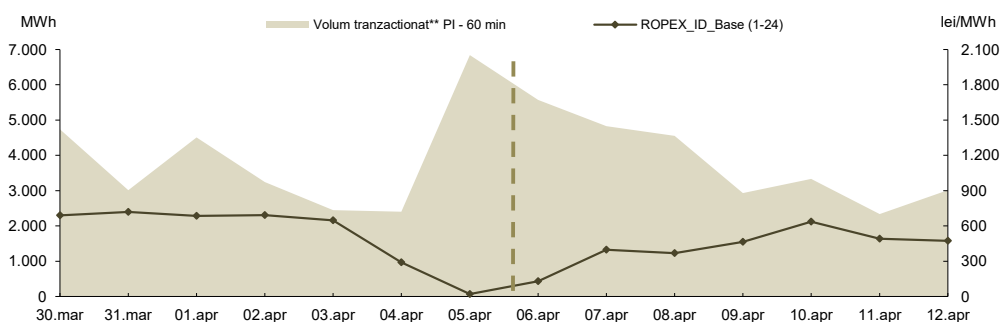
Volum tranzacționat pe PZU	Săptămâna 06.04.2026 - 12.04.2026	Evoluție față de săptămâna 30.03.2026 - 05.04.2026
Volum total_Base [MWh]	288.220,2	↓ -5,49%
Volum total_Peak [MWh]	128.035,0	↓ -12,67%
Volum total_Off-peak [MWh]	160.185,2	↑ 1,15%
Volum 15min maxim [MW]	2.894,6	↑ 9,39%
Volum 15min minim [MW]	923,0	↓ -3,12%



PIAȚA INTRAZILNICĂ

Rezultate
PI - 60 min*

Prețuri							
ROPEX_ID_Base (1-24) [lei/MWh]	06 aprilie	07 aprilie	08 aprilie	09 aprilie	10 aprilie	11 aprilie	12 aprilie
	129,51	397,96	367,83	464,57	636,44	490,31	473,26
	30 martie	31 martie	01 aprilie	02 aprilie	03 aprilie	04 aprilie	05 aprilie
	689,86	719,04	684,95	691,45	646,52	290,36	20,76
Volum tranzacționate							
Tranzacții orare vânzare [MWh]	06 aprilie	07 aprilie	08 aprilie	09 aprilie	10 aprilie	11 aprilie	12 aprilie
	3.963,7	2.580,6	2.473,2	1.459,4	1.193,3	1.075,0	994,0
	30 martie	31 martie	01 aprilie	02 aprilie	03 aprilie	04 aprilie	05 aprilie
	2.981,7	1.744,5	3.226,6	974,6	1.623,5	1.704,0	5.842,0
Tranzacții orare cumpărare [MWh]	06 aprilie	07 aprilie	08 aprilie	09 aprilie	10 aprilie	11 aprilie	12 aprilie
	1.796,5	2.469,4	2.158,8	1.668,7	2.226,9	1.332,7	2.115,7
	30 martie	31 martie	01 aprilie	02 aprilie	03 aprilie	04 aprilie	05 aprilie
	2.005,6	1.443,7	1.400,1	2.337,1	832,6	708,9	1.097,2
Tranzacții bloc vânzare [MWh]	06 aprilie	07 aprilie	08 aprilie	09 aprilie	10 aprilie	11 aprilie	12 aprilie
	-	-	-	-	-	-	-
	30 martie	31 martie	01 aprilie	02 aprilie	03 aprilie	04 aprilie	05 aprilie
	-	-	-	-	-	-	-
Tranzacții bloc cumpărare [MWh]	06 aprilie	07 aprilie	08 aprilie	09 aprilie	10 aprilie	11 aprilie	12 aprilie
	-	-	-	-	-	-	-
	30 martie	31 martie	01 aprilie	02 aprilie	03 aprilie	04 aprilie	05 aprilie
	-	-	-	-	-	-	-
Cota de tranzacționare							
Cota cantităților tranzacționate din consum [%]	06 aprilie	07 aprilie	08 aprilie	09 aprilie	10 aprilie	11 aprilie	12 aprilie
	4,55%	3,81%	3,46%	1,99%	2,94%	2,03%	3,67%
	30 martie	31 martie	01 aprilie	02 aprilie	03 aprilie	04 aprilie	05 aprilie
	3,28%	2,14%	3,09%	2,14%	1,71%	2,35%	7,66%

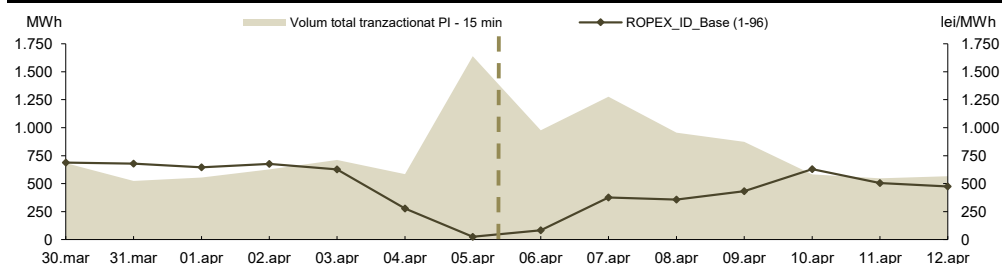


*PI - 60 min - operațională începând cu data de 12.11.2019 conform Ordinului ANRE nr. 202 / 11.11.2019

** include atât volumele tranzacționate corespunzătoare contractelor orare, cât și cele corespunzătoare blocurilor

Rezultate
PI - 15 min***

Prețuri							
ROPEX_ID_Base (1-96) [lei/MWh]	06 aprilie	07 aprilie	08 aprilie	09 aprilie	10 aprilie	11 aprilie	12 aprilie
	83,50	376,82	357,07	432,95	629,24	504,56	474,95
	30 martie	31 martie	01 aprilie	02 aprilie	03 aprilie	04 aprilie	05 aprilie
	687,90	678,23	646,68	676,02	627,96	276,62	24,97
Volum tranzacționate							
Tranzacții vânzare [MWh]	06 aprilie	07 aprilie	08 aprilie	09 aprilie	10 aprilie	11 aprilie	12 aprilie
	552,3	733,7	427,2	514,5	271,4	257,6	350,2
	30 martie	31 martie	01 aprilie	02 aprilie	03 aprilie	04 aprilie	05 aprilie
	446,7	358,9	391,8	261,8	448,0	375,4	1.482,2
Tranzacții cumpărare [MWh]	06 aprilie	07 aprilie	08 aprilie	09 aprilie	10 aprilie	11 aprilie	12 aprilie
	430,4	554,9	541,0	363,9	314,7	289,9	217,1
	30 martie	31 martie	01 aprilie	02 aprilie	03 aprilie	04 aprilie	05 aprilie
	241,9	170,6	164,3	366,2	270,5	208,7	168,3
Cota de tranzacționare							
Cota cantităților tranzacționate din consum [%]	06 aprilie	07 aprilie	08 aprilie	09 aprilie	10 aprilie	11 aprilie	12 aprilie
	0,80%	1,01%	0,73%	0,59%	0,51%	0,47%	0,69%
	30 martie	31 martie	01 aprilie	02 aprilie	03 aprilie	04 aprilie	05 aprilie
	0,47%	0,37%	0,38%	0,41%	0,50%	0,57%	1,84%



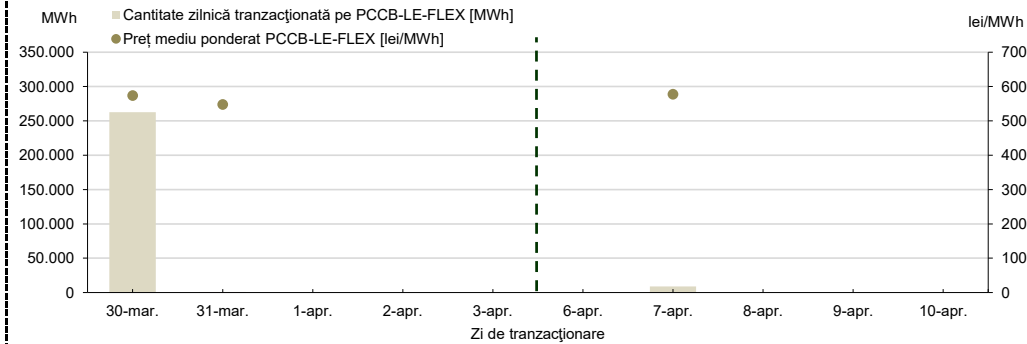
*PI - 15 min - operațională începând cu data de 01.02.2021 conform Ordinului ANRE nr. 230/16.12.2020

**PIAȚA CENTRALIZATĂ A CONTRACTELOR BILATERALE DE ENERGIE ELECTRICĂ
MODALITATEA DE TRANZACȚIONARE PCCB-LE-FLEX**

Preț mediu ponderat PCCB-LE-FLEX [lei/MWh]	06 aprilie	07 aprilie	08 aprilie	09 aprilie	10 aprilie
	-	577,67	-	-	-
	30 martie	31 martie	01 aprilie	02 aprilie	03 aprilie
	573,73	547,50	-	-	-
Cantitate tranzacționată pe PCCB-LE-FLEX [MWh]	06 aprilie	07 aprilie	08 aprilie	09 aprilie	10 aprilie
	-	8.760	-	-	-
	30 martie	31 martie	01 aprilie	02 aprilie	03 aprilie
	262.800	689	-	-	-

Nota:  = Zi nelucratore

Rezultate

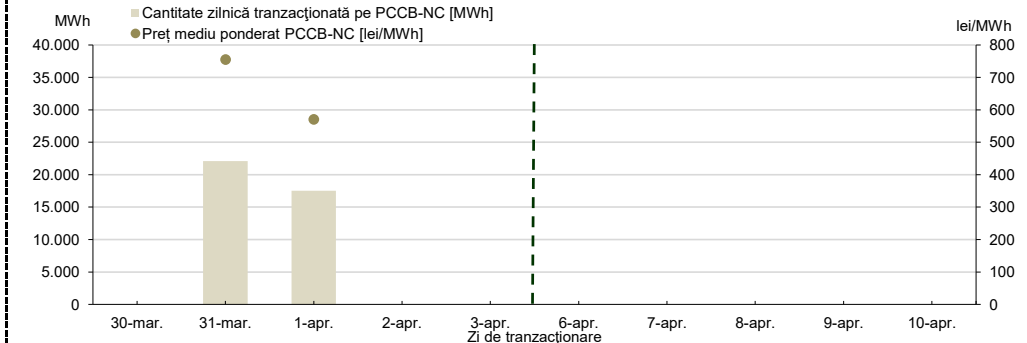


**PIAȚA CENTRALIZATĂ A CONTRACTELOR BILATERALE DE ENERGIE ELECTRICĂ
MODALITATEA DE TRANZACȚIONARE PCCB-NC**

Preț mediu ponderat PCCB-NC [lei/MWh]	06 aprilie	07 aprilie	08 aprilie	09 aprilie	10 aprilie
	-	-	-	-	-
	30 martie	31 martie	01 aprilie	02 aprilie	03 aprilie
	-	755,00	570,00	-	-
Cantitate tranzacționată pe PCCB-NC [MWh]	06 aprilie	07 aprilie	08 aprilie	09 aprilie	10 aprilie
	-	-	-	-	-
	30 martie	31 martie	01 aprilie	02 aprilie	03 aprilie
	-	22.090	17.520	-	-

Nota:  = Zi nelucratore

Rezultate

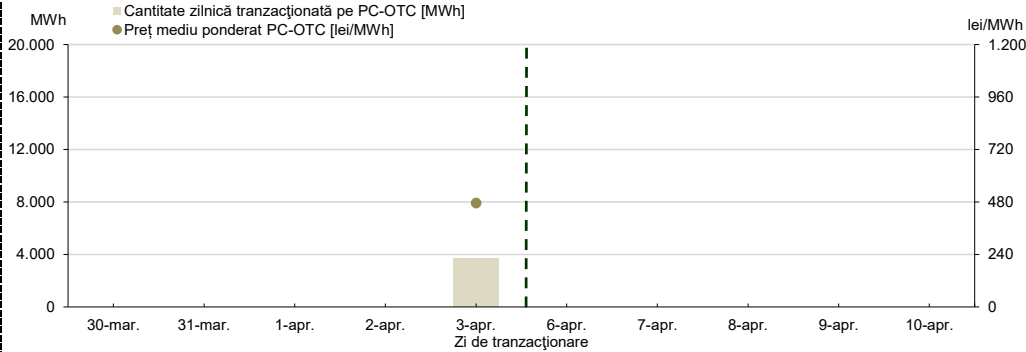


PIAȚA CENTRALIZATĂ CU NEGOCIERE DUBLĂ CONTINUĂ A CONTRACTELOR BILATERALE DE ENERGIE ELECTRICĂ

Preț mediu ponderat PC-OTC [lei/MWh]	06 aprilie	07 aprilie	08 aprilie	09 aprilie	10 aprilie
	-	-	-	-	-
Cantitate tranzacționată pe PC-OTC [MWh]	30 martie	31 martie	01 aprilie	02 aprilie	03 aprilie
	-	-	-	-	475,00
Cantitate tranzacționată pe PC-OTC [MWh]	06 aprilie	07 aprilie	08 aprilie	09 aprilie	10 aprilie
	-	-	-	-	-
Cantitate tranzacționată pe PC-OTC [MWh]	30 martie	31 martie	01 aprilie	02 aprilie	03 aprilie
	-	-	-	-	3.720

Nota:  = Zi nelucrătoare

Rezultate



PIAȚA DE ENERGIE ELECTRICĂ PENTRU CLIENȚII FINALI MARI

Rezultate PMC

În săptămâna de analiză, nu au fost încheiate tranzacții.

PIAȚA CENTRALIZATĂ PENTRU SERVICIUL UNIVERSAL

Rezultate

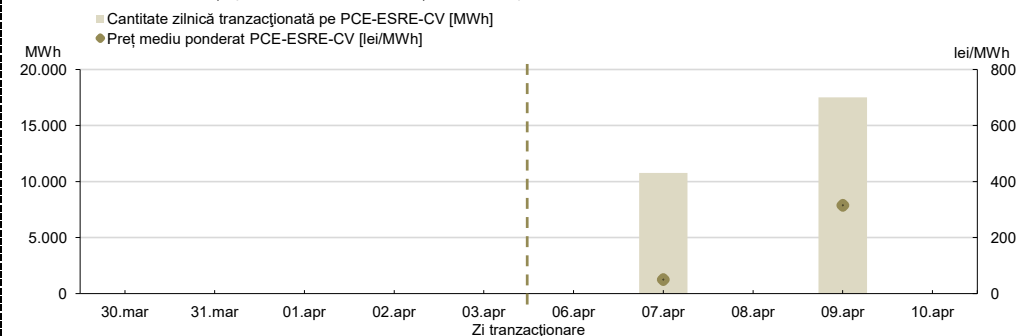
PIAȚA CENTRALIZATĂ PENTRU ENERGIA ELECTRICĂ DIN SURSE REGENERABILE SUSȚINUTĂ PRIN CERTIFICATE VERZI MODALITATEA PCE-ESRE-CV

Preț mediu ponderat PCE-ESRE-CV [lei/MWh]	06 aprilie	07 aprilie	08 aprilie	09 aprilie	10 aprilie
	-	50,11	-	315,00	-
Cantitate tranzacționată pe PCE-ESRE-CV [MWh]	30 martie	31 martie	01 aprilie	02 aprilie	03 aprilie
	-	-	-	-	-
Cantitate tranzacționată pe PCE-ESRE-CV [MWh]	06 aprilie	07 aprilie	08 aprilie	09 aprilie	10 aprilie
	-	10.764	-	17.520	-
Cantitate tranzacționată pe PCE-ESRE-CV [MWh]	30 martie	31 martie	01 aprilie	02 aprilie	03 aprilie
	-	-	-	-	-
Număr** Certificate Verzi tranzacționat pe PCE-ESRE-CV	06 aprilie	07 aprilie	08 aprilie	09 aprilie	10 aprilie
	-	75.347	-	52.560	-
Număr** Certificate Verzi tranzacționat pe PCE-ESRE-CV	30 martie	31 martie	01 aprilie	02 aprilie	03 aprilie
	-	-	-	-	-

Nota:  = Zi nelucrătoare

** Informația privind numărul CV tranzacționate va fi raportată la ANRE conform Ordinului ANRE nr. 195/2019

Rezultate PCE-ESRE-CV

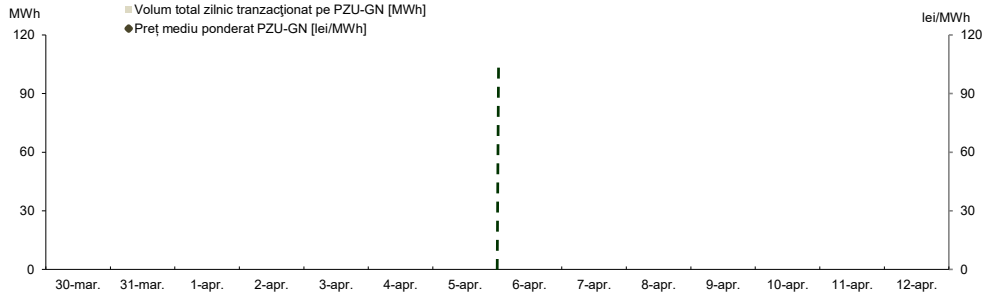


PIAȚA PENTRU ZIUA URMĂTOARE DE GAZE NATURALE

Prețuri și volume

Preț mediu ponderat [lei/MWh]	06 aprilie	07 aprilie	08 aprilie	09 aprilie	10 aprilie	11 aprilie	12 aprilie
	-	-	-	-	-	-	-
	30 martie	31 martie	01 aprilie	02 aprilie	03 aprilie	04 aprilie	05 aprilie
Volum total zilnic tranzacționat pe PZU-GN [MWh]	06 aprilie	07 aprilie	08 aprilie	09 aprilie	10 aprilie	11 aprilie	12 aprilie
	-	-	-	-	-	-	-
	30 martie	31 martie	01 aprilie	02 aprilie	03 aprilie	04 aprilie	05 aprilie
	-	-	-	-	-	-	-

Rezultate



Tendențe

Rezultate	Săptămâna 06.04.2026 - 12.04.2026	Evoluție față de săptămâna 30.03.2026 - 05.04.2026
Preț mediu ponderat [lei/MWh]	-	-
Volum total tranzacționat pe PZU-GN [MWh]	-	-

**PIAȚA CENTRALIZATĂ DE GAZE NATURALE
MODALITATEA DE TRANZACȚIONARE PCGN-LN**

Preț mediu ponderat [lei/MWh]	06 aprilie	07 aprilie	08 aprilie	09 aprilie	10 aprilie
	-	-	-	-	-
	30 martie	31 martie	01 aprilie	02 aprilie	03 aprilie
Cantitate tranzacționată pe PCGN-LN [MWh]	06 aprilie	07 aprilie	08 aprilie	09 aprilie	10 aprilie
	-	-	-	-	-
	30 martie	31 martie	01 aprilie	02 aprilie	03 aprilie
	-	-	-	-	-

Rezultate

