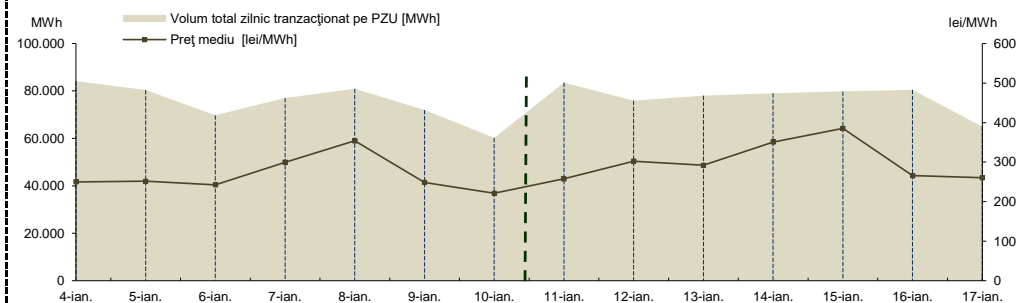


RAPORT PRIVIND FUNCȚIONAREA PIEȚELOR DE ENERGIE ELECTRICĂ ȘI GAZE NATURALE ÎN SĂPTĂMÂNA 11.01.2021 - 17.01.2021

PIAȚA PENTRU ZIUA URMĂTOARE

Prețuri și volume

Preț mediu ¹ [lei/MWh]	11 ianuarie	12 ianuarie	13 ianuarie	14 ianuarie	15 ianuarie	16 ianuarie	17 ianuarie
	257,66	302,55	292,14	350,89	385,36	265,87	260,30
	04 ianuarie	05 ianuarie	06 ianuarie	07 ianuarie	08 ianuarie	09 ianuarie	10 ianuarie
	249,90	251,67	242,48	299,73	353,67	248,53	221,31
Volum total zilnic tranzacționat pe PZU [MWh]	11 ianuarie	12 ianuarie	13 ianuarie	14 ianuarie	15 ianuarie	16 ianuarie	17 ianuarie
	83.562,5	75.886,3	78.084,8	79.084,9	79.818,5	80.545,8	64.930,8
	04 ianuarie	05 ianuarie	06 ianuarie	07 ianuarie	08 ianuarie	09 ianuarie	10 ianuarie
	84.148,5	80.368,2	69.771,9	77.020,6	80.955,1	71.942,0	60.265,0
Cota cantităților tranzacționate pe PZU din consumul net intern prognozat ²	11 ianuarie	12 ianuarie	13 ianuarie	14 ianuarie	15 ianuarie	16 ianuarie	17 ianuarie
	47,02%	41,87%	42,76%	42,86%	42,91%	46,18%	38,90%
	04 ianuarie	05 ianuarie	06 ianuarie	07 ianuarie	08 ianuarie	09 ianuarie	10 ianuarie
	51,35%	47,52%	41,21%	45,29%	50,35%	44,37%	39,23%



Tendențe

Rezultate	Săptămâna	Evoluție față de săptămâna
	11.01.2021 - 17.01.2021	04.01.2021 - 10.01.2021
Preț mediu ³ [lei/MWh]	302,11 ↑	13,25%
Volum total tranzacționat pe PZU [MWh]	541.913,6 ↑	3,33%
Cota cantităților tranzacționate pe PZU [%]	43,23% ↓	-5,29%
Volum total al ofertelor de vânzare [MWh]	625.298,7 ↓	-2,86%
Volum total al ofertelor de cumpărare [MWh]	665.697,1 ↑	12,90%

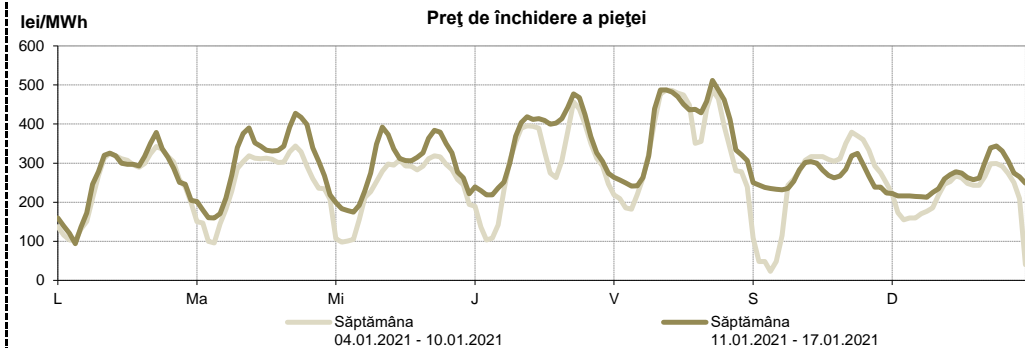
¹ Media aritmetică a prețurilor corespunzătoare tuturor intervalelor orare dintr-o zi.

² Reprezintă aproximarea finală a consumului net, publicată de OTS în ziua de tranzacționare ce precede ziua de livrare.

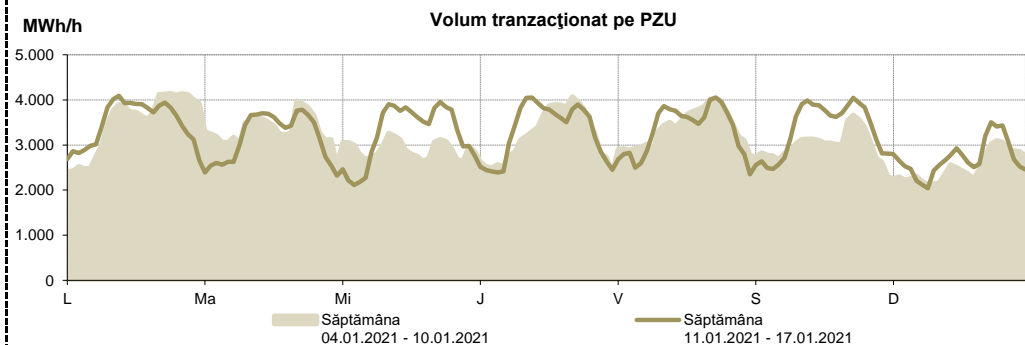
³ Media aritmetică a prețurilor corespunzătoare tuturor intervalelor orare din săptămâna analizată.

* Începând cu ziua de livrare 12 noiembrie 2014, tranzacționarea pe PZU se realizează în ore CET.

Prețul de închidere a pieței [lei/MWh]	Săptămâna	Evoluție față de săptămâna	
	11.01.2021 - 17.01.2021	04.01.2021 - 10.01.2021	
ROPEX_DAM_Base (1-24)	302,11	↑	13,25%
ROPEX_DAM_Peak (9-20)	357,45	↑	7,43%
ROPEX_DAM_Off_peak (1-8) & (21-24)	246,77	↑	22,91%
Preț orar maxim	511,68	↑	5,02%
Preț orar minim	93,89	↑	305,92%



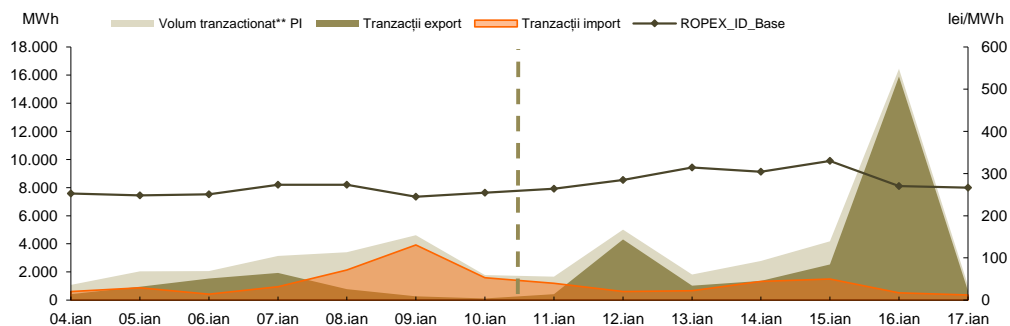
Volum tranzacționat pe PZU	Săptămâna	Evoluție față de săptămâna	
	11.01.2021 - 17.01.2021	04.01.2021 - 10.01.2021	
Volum total_Base(1-24) [MWh]	541.913,6	↑	3,33%
Volum total_Peak (9-20) [MWh]	306.664,3	↑	8,09%
Volum total_Off-peak (1-8) si (21-24) [MWh]	235.249,3	↓	-2,29%
Volum orar maxim [MWh/h]	4.090,9	↓	-1,25%
Volum orar minim [MWh/h]	2.041,4	↓	-3,86%



PIAȚA INTRAZILNICĂ

Rezultate *

Preturi							
ROPEX_ID_Base [lei/MWh]	11 ianuarie	12 ianuarie	13 ianuarie	14 ianuarie	15 ianuarie	16 ianuarie	17 ianuarie
	264,15	284,69	314,61	304,34	329,80	270,01	266,73
Volume tranzacționate							
Tranzacții orare vânzare [MWh]	11 ianuarie	12 ianuarie	13 ianuarie	14 ianuarie	15 ianuarie	16 ianuarie	17 ianuarie
	474,1	4.410,3	1.160,3	1.466,7	2.694,4	15.938,1	679,6
Tranzacții orare cumpărare [MWh]	11 ianuarie	12 ianuarie	13 ianuarie	14 ianuarie	15 ianuarie	16 ianuarie	17 ianuarie
	1.251,3	702,4	800,0	1.428,9	1.657,3	547,9	403,0
Tranzacții bloc vânzare [MWh]	11 ianuarie	12 ianuarie	13 ianuarie	14 ianuarie	15 ianuarie	16 ianuarie	17 ianuarie
	478,2	1.183,4	1.643,5	2.195,7	1.269,7	693,5	188,1
Tranzacții bloc cumpărare [MWh]	11 ianuarie	12 ianuarie	13 ianuarie	14 ianuarie	15 ianuarie	16 ianuarie	17 ianuarie
	673,6	1.098,4	524,4	1.198,4	2.623,7	4.342,9	1.665,9
Tranzacții transfrontaliere import [MWh]	11 ianuarie	12 ianuarie	13 ianuarie	14 ianuarie	15 ianuarie	16 ianuarie	17 ianuarie
	1.199,8	603,2	665,6	1.318,7	1.492,8	506,6	368,9
Tranzacții transfrontaliere export [MWh]	11 ianuarie	12 ianuarie	13 ianuarie	14 ianuarie	15 ianuarie	16 ianuarie	17 ianuarie
	609,6	867,2	411,2	941,3	2.134,9	3.920,1	1.594,0
Cota de tranzacționare							
Cota cantităților tranzacționate pe PI din consum [%]	11 ianuarie	12 ianuarie	13 ianuarie	14 ianuarie	15 ianuarie	16 ianuarie	17 ianuarie
	0,94%	2,77%	1,00%	1,51%	2,25%	9,43%	0,63%
	0,66%	1,21%	1,21%	1,84%	2,12%	2,85%	1,16%



* PI operațională începând cu data de 12.11.2019 conform Ordinului ANRE nr. 202 / 11.11.2019

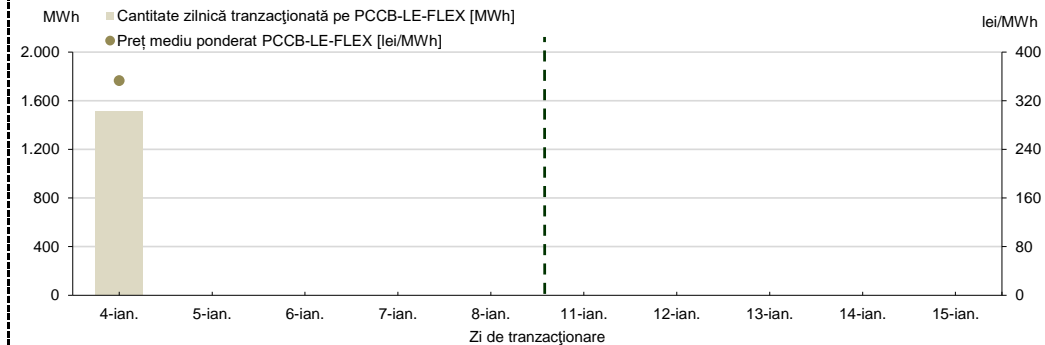
** include atât volumele tranzacționate corespunzătoare contractelor orare, cât și cele corespunzătoare blocurilor

**PIAȚA CENTRALIZATĂ A CONTRACTELOR BILATERALE DE ENERGIE ELECTRICĂ
MODALITATEA DE TRANZACȚIONARE PCCB-LE-FLEX**

Preț mediu ponderat PCCB-LE-FLEX [lei/MWh]	11 ianuarie	12 ianuarie	13 ianuarie	14 ianuarie	15 ianuarie
	-	-	-	-	-
Cantitate tranzacționată pe PCCB-LE-FLEX [MWh]	04 ianuarie	05 ianuarie	06 ianuarie	07 ianuarie	08 ianuarie
	353,05	-	-	-	-
Preț mediu ponderat PCCB-LE-FLEX [lei/MWh]	11 ianuarie	12 ianuarie	13 ianuarie	14 ianuarie	15 ianuarie
	-	-	-	-	-
Cantitate tranzacționată pe PCCB-LE-FLEX [MWh]	04 ianuarie	05 ianuarie	06 ianuarie	07 ianuarie	08 ianuarie
	1.512	-	-	-	-

Nota: - = Zi nelucratore

Rezultate

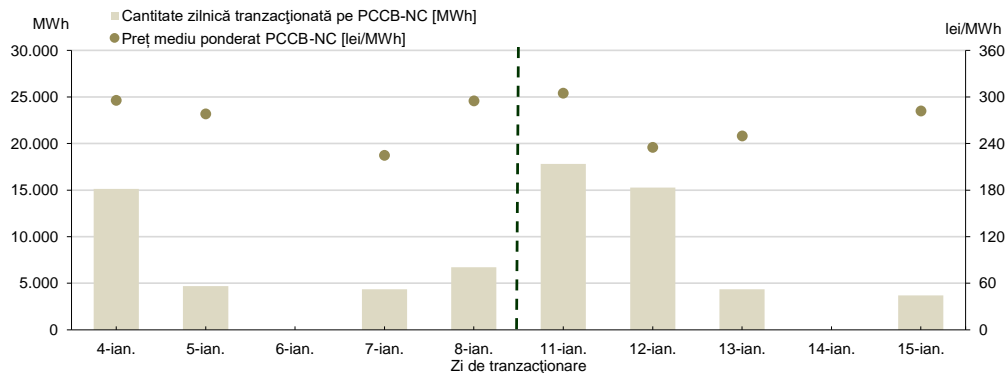


**PIAȚA CENTRALIZATĂ A CONTRACTELOR BILATERALE DE ENERGIE ELECTRICĂ
MODALITATEA DE TRANZACȚIONARE PCCB-NC**

Preț mediu ponderat PCCB-NC [lei/MWh]	11 ianuarie	12 ianuarie	13 ianuarie	14 ianuarie	15 ianuarie
	304,86	235,00	250,00	-	281,95
Cantitate tranzacționată pe PCCB-NC [MWh]	04 ianuarie	05 ianuarie	06 ianuarie	07 ianuarie	08 ianuarie
	295,69	278,07	-	225,00	295,00
Preț mediu ponderat PCCB-NC [lei/MWh]	11 ianuarie	12 ianuarie	13 ianuarie	14 ianuarie	15 ianuarie
	17.808	15.288	4.343	-	3.696
Cantitate tranzacționată pe PCCB-NC [MWh]	04 ianuarie	05 ianuarie	06 ianuarie	07 ianuarie	08 ianuarie
	15.120	4.704	-	4.368	6.720


Nota: - = Zi nelucratore

Rezultate

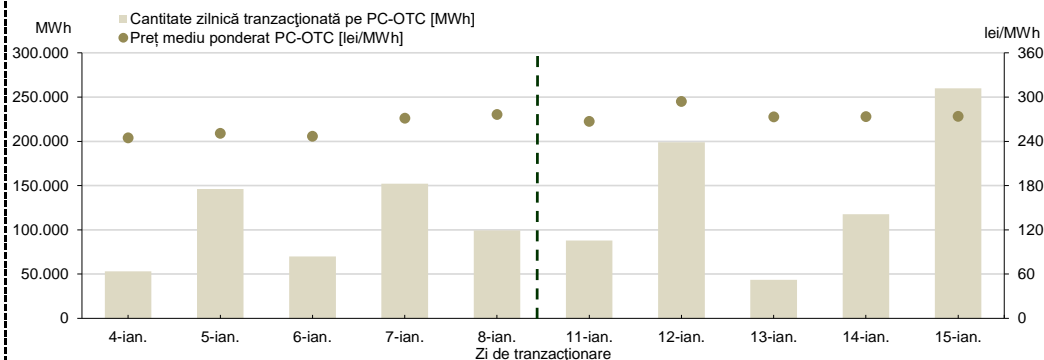


PIAȚA CENTRALIZATĂ CU NEGOCIERE DUBLĂ CONTINUĂ A CONTRACTELOR BILATERALE DE ENERGIE ELECTRICĂ

Preț mediu ponderat PC-OTC [lei/MWh]	11 ianuarie	12 ianuarie	13 ianuarie	14 ianuarie	15 ianuarie
	267,20	294,13	273,18	273,37	273,79
Cantitate tranzacționată pe PC-OTC [MWh]	04 ianuarie	05 ianuarie	06 ianuarie	07 ianuarie	08 ianuarie
	244,63	250,72	246,84	271,42	276,24
	11 ianuarie	12 ianuarie	13 ianuarie	14 ianuarie	15 ianuarie
	87.800	198.940	43.460	117.694	259.824
	04 ianuarie	05 ianuarie	06 ianuarie	07 ianuarie	08 ianuarie
	53.120	146.166	69.854	152.210	99.456

Nota:  = Zi nelucratore

Rezultate



PIAȚA CENTRALIZATĂ PENTRU SERVICIUL UNIVERSAL*

Rezultate

* Pe PCSU se organizează lunar o sesiune de licitație în prima zi de luni a unei luni calendaristice sau în următoarea zi lucrătoare dacă aceasta este sărbătoare legală.

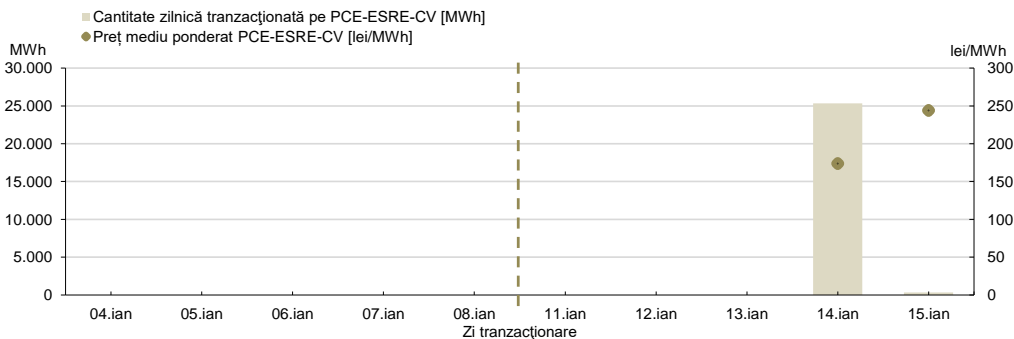
PIAȚA CENTRALIZATĂ PENTRU ENERGIA ELECTRICĂ DIN SURSE REGENERABILE SUȘȚINUTĂ PRIN CERTIFICATE VERZI MODALITATEA PCE-ESRE-CV

Preț mediu ponderat PCE-ESRE-CV [lei/MWh]	11 ianuarie	12 ianuarie	13 ianuarie	14 ianuarie	15 ianuarie
	-	-	-	173,68	244,00
Cantitate tranzacționată pe PCE-ESRE-CV [MWh]	04 ianuarie	05 ianuarie	06 ianuarie	07 ianuarie	08 ianuarie
	-	-	-	-	-
	11 ianuarie	12 ianuarie	13 ianuarie	14 ianuarie	15 ianuarie
	-	-	-	25.334	320
	04 ianuarie	05 ianuarie	06 ianuarie	07 ianuarie	08 ianuarie
	-	-	-	-	-
Număr** Certificate Verzi tranzacționat pe PCE-ESRE-CV	11 ianuarie	12 ianuarie	13 ianuarie	14 ianuarie	15 ianuarie
	-	-	-	76.002	960
	04 ianuarie	05 ianuarie	06 ianuarie	07 ianuarie	08 ianuarie
	-	-	-	-	-

Nota:  = Zi nelucratore

** Informația privind numărul CV tranzacționate va fi raportată la ANRE conform Ordinului ANRE nr. 195/2019

Rezultate PCE-ESRE-CV

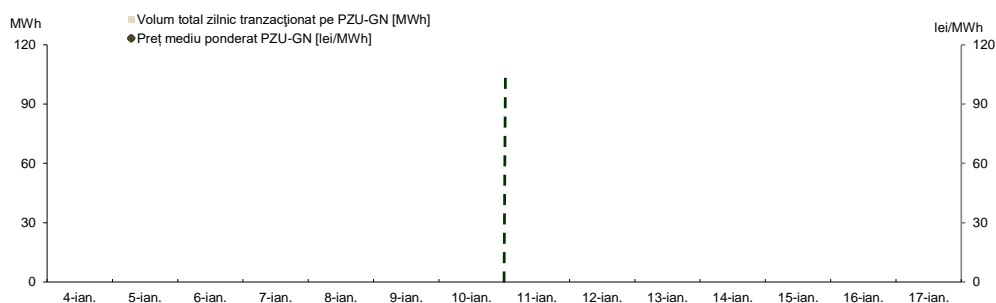


PIAȚA PENTRU ZIUA URMĂTOARE DE GAZE NATURALE

Prețuri și volume

Preț mediu ponderat [lei/MWh]	11 ianuarie	12 ianuarie	13 ianuarie	14 ianuarie	15 ianuarie	16 ianuarie	17 ianuarie
	-	-	-	-	-	-	-
	04 ianuarie	05 ianuarie	06 ianuarie	07 ianuarie	08 ianuarie	09 ianuarie	10 ianuarie
	-	-	-	-	-	-	-
Volum total zilnic tranzacționat pe PZU-GN [MWh]	11 ianuarie	12 ianuarie	13 ianuarie	14 ianuarie	15 ianuarie	16 ianuarie	17 ianuarie
	-	-	-	-	-	-	-
	04 ianuarie	05 ianuarie	06 ianuarie	07 ianuarie	08 ianuarie	09 ianuarie	10 ianuarie
	-	-	-	-	-	-	-

Rezultate



Tendințe

Rezultate	Săptămâna 11.01.2021 - 17.01.2021	Evoluție față de săptămâna 04.01.2021 - 10.01.2021
Preț mediu ponderat [lei/MWh]	-	-
Volum total tranzacționat pe PZU-GN [MWh]	-	-

**PIAȚA CENTRALIZATĂ DE GAZE NATURALE
MODALITATEA DE TRANZACȚIONARE PCGN-LN**

Preț mediu ponderat [lei/MWh]	11 ianuarie	12 ianuarie	13 ianuarie	14 ianuarie	15 ianuarie
	-	-	-	-	-
	04 ianuarie	05 ianuarie	06 ianuarie	07 ianuarie	08 ianuarie
	-	-	-	-	-
Cantitate tranzacționată pe PCGN-LN [MWh]	11 ianuarie	12 ianuarie	13 ianuarie	14 ianuarie	15 ianuarie
	-	-	-	-	-
	04 ianuarie	05 ianuarie	06 ianuarie	07 ianuarie	08 ianuarie
	-	-	-	-	-

Rezultate

