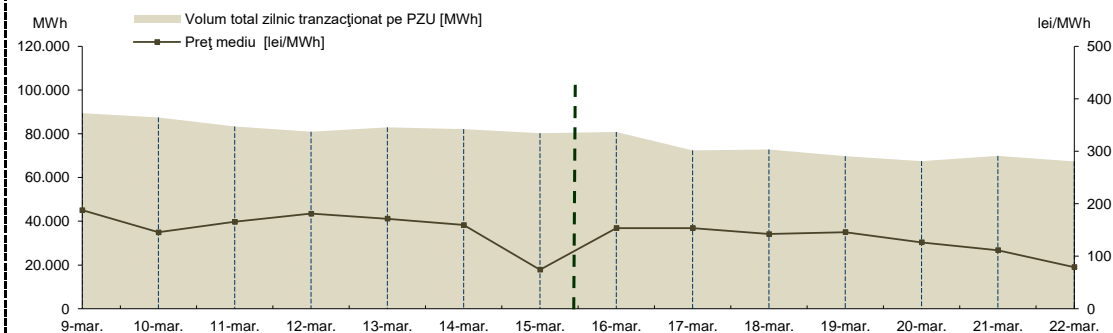


RAPORT PRIVIND FUNCȚIONAREA PIEȚELOR DE ENERGIE ELECTRICĂ ȘI GAZE NATURALE ÎN SĂPTĂMÂNA 16.03.2020 - 22.03.2020

PIAȚA PENTRU ZIUA URMĂTOARE

Prețuri și volume

Preț mediu ¹ [lei/MWh]	16 martie	17 martie	18 martie	19 martie	20 martie	21 martie	22 martie
	153,81	153,78	142,41	145,84	126,48	111,60	79,42
Volum total zilnic tranzacționat pe PZU [MWh]	09 martie	10 martie	11 martie	12 martie	13 martie	14 martie	15 martie
	187,90	145,67	165,65	181,21	171,47	159,59	74,30
Cota cantităților tranzacționate pe PZU din consumul net intern prognozat ²	16 martie	17 martie	18 martie	19 martie	20 martie	21 martie	22 martie
	50,60%	44,18%	45,11%	43,73%	43,39%	48,98%	48,53%
	09 martie	10 martie	11 martie	12 martie	13 martie	14 martie	15 martie
	54,43%	52,55%	50,53%	50,26%	51,84%	55,69%	58,03%



Tendențe

Rezultate	Săptămâna 16.03.2020 - 22.03.2020	Evoluție față de săptămâna 09.03.2020 - 15.03.2020
Preț mediu ³ [lei/MWh]	130,48	↓ -15,88%
Volum total tranzacționat pe PZU [MWh]	500.482,7	↓ -14,68%
Cota cantităților tranzacționate pe PZU [%]	46,28%	↓ -13,01%
Volum total al ofertelor de vânzare [MWh]	717.014,7	↓ -6,43%
Volum total al ofertelor de cumpărare [MWh]	565.570,2	↓ -12,30%

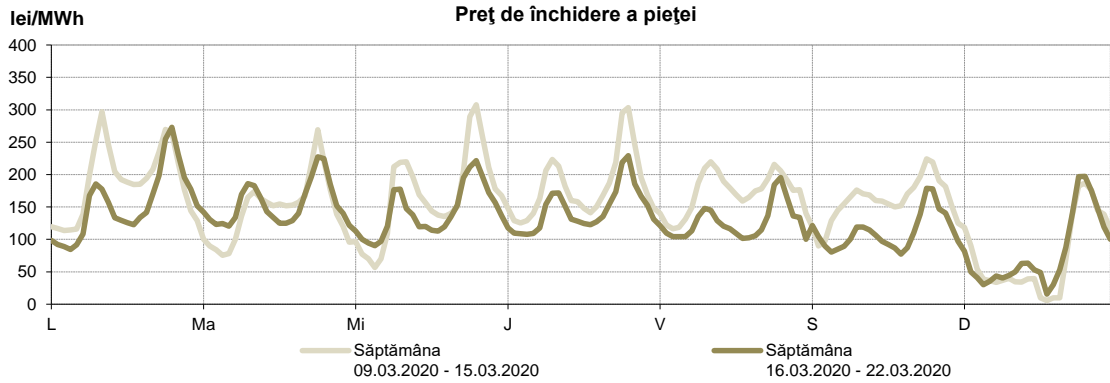
¹ Media aritmetică a prețurilor corespunzătoare tuturor intervalelor orare dintr-o zi.

² Reprezintă aproximarea finală a consumului net, publicată de OTS în ziua de tranzacționare ce precede ziua de livrare.

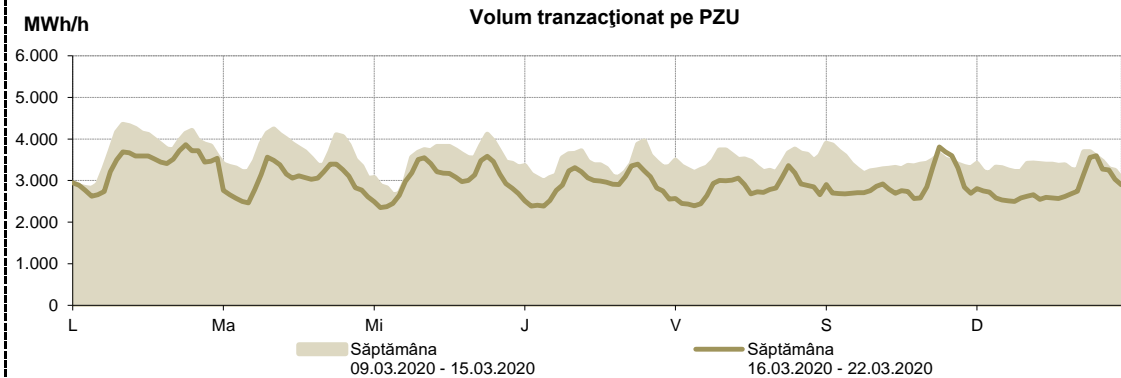
³ Media aritmetică a prețurilor corespunzătoare tuturor intervalelor orare din săptămâna analizată.

* Începând cu ziua de livrare 12 noiembrie 2014, tranzacționarea pe PZU se realizează în ore CET.

Prețul de închidere a pieței [lei/MWh]	Săptămâna	Evoluție față de săptămâna	
	16.03.2020 - 22.03.2020	09.03.2020 - 15.03.2020	
ROPEX_DAM_Base (1-24)	130,48	↓	-15,88%
ROPEX_DAM_Peak (9-20)	137,86	↓	-20,17%
ROPEX_DAM_Off_peak (1-8) & (21-24)	123,09	↓	-10,49%
Preț orar maxim	273,00	↓	-11,29%
Preț orar minim	15,54	↑	179,50%



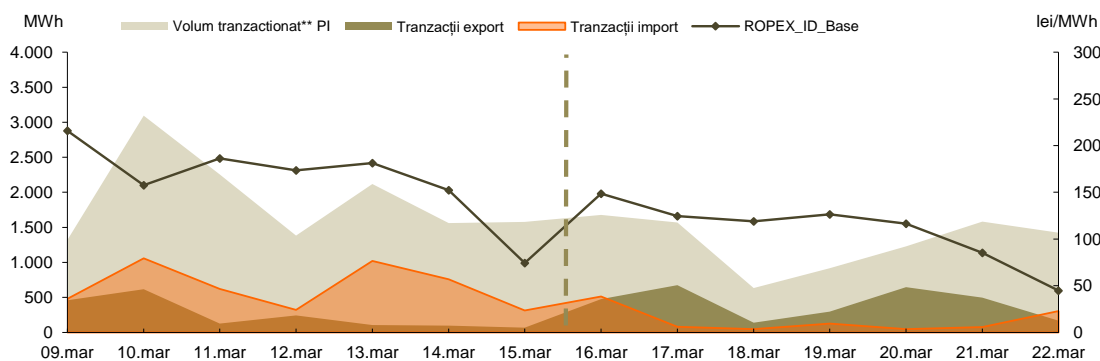
Volum tranzacționat pe PZU	Săptămâna	Evoluție față de săptămâna	
	16.03.2020 - 22.03.2020	09.03.2020 - 15.03.2020	
Volum total_Base(1-24) [MWh]	500.482,7	↓	-14,68%
Volum total_Peak (9-20) [MWh]	263.447,1	↓	-13,49%
Volum total_Off-peak (1-8) și (21-24) [MWh]	237.035,6	↓	-15,97%
Volum orar maxim [MWh/h]	3.862,7	↓	-11,11%
Volum orar minim [MWh/h]	2.350,3	↓	-11,14%



PIAȚA INTRAZILNICĂ

Rezultate *

Prețuri							
ROPEX_ID_Base [lei/MWh]	16 martie	17 martie	18 martie	19 martie	20 martie	21 martie	22 martie
	148,67	124,42	118,94	126,56	116,46	85,18	44,83
Volume tranzacționate							
Tranzacții orare vânzare [MWh]	16 martie	17 martie	18 martie	19 martie	20 martie	21 martie	22 martie
	494,1	689,9	146,2	303,4	655,4	495,9	170,2
Tranzacții orare cumpărare [MWh]	16 martie	17 martie	18 martie	19 martie	20 martie	21 martie	22 martie
	534,6	94,8	57,1	133,5	56,2	78,0	306,6
Tranzacții bloc vânzare [MWh]	16 martie	17 martie	18 martie	19 martie	20 martie	21 martie	22 martie
	668,2	800,3	438,7	487,3	522,4	1.009,0	949,0
Tranzacții bloc cumpărare [MWh]	16 martie	17 martie	18 martie	19 martie	20 martie	21 martie	22 martie
	668,2	800,3	438,7	487,3	522,4	1.009,0	949,0
Tranzacții transfrontaliere							
Tranzacții import [MWh]	16 martie	17 martie	18 martie	19 martie	20 martie	21 martie	22 martie
	514,9	80,1	49,9	127,4	49,1	78,0	306,6
Tranzacții export [MWh]	16 martie	17 martie	18 martie	19 martie	20 martie	21 martie	22 martie
	474,4	675,2	139,0	297,3	648,3	495,9	170,2
Cota de tranzacționare							
Cota cantităților tranzacționate pe PI din consum [%]	16 martie	17 martie	18 martie	19 martie	20 martie	21 martie	22 martie
	1,05%	0,96%	0,39%	0,58%	0,79%	1,11%	1,03%
	09 martie	10 martie	11 martie	12 martie	13 martie	14 martie	15 martie
	0,80%	1,86%	1,37%	0,86%	1,32%	1,06%	1,14%



* PI operațională începând cu data de 12.11.2019 conform Ordinului ANRE nr. 202 / 11.11.2019

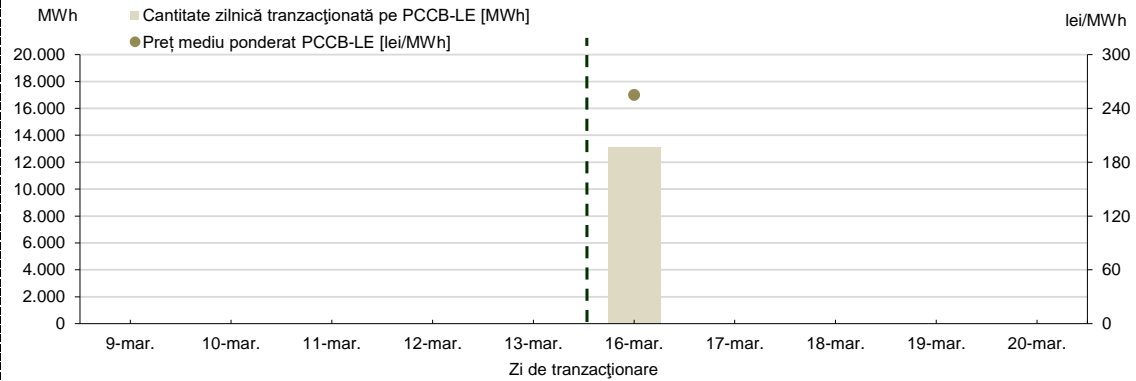
** include atât volumele tranzacționate corespunzătoare contractelor orare, cât și cele corespunzătoare blocurilor

**PIAȚA CENTRALIZATĂ A CONTRACTELOR BILATERALE DE ENERGIE ELECTRICĂ
MODALITATEA DE TRANZACȚIONARE PCCB-LE**

Preț mediu ponderat PCCB-LE [lei/MWh]	16 martie	17 martie	18 martie	19 martie	20 martie
	255,15	-	-	-	-
Cantitate tranzacționată pe PCCB-LE [MWh]	09 martie	10 martie	11 martie	12 martie	13 martie
	-	-	-	-	-
Cantitate tranzacționată pe PCCB-LE [MWh]	16 martie	17 martie	18 martie	19 martie	20 martie
	13.140	-	-	-	-
Cantitate tranzacționată pe PCCB-LE [MWh]	09 martie	10 martie	11 martie	12 martie	13 martie
	-	-	-	-	-

Nota:  = Zi nelucrătoare

Rezultate

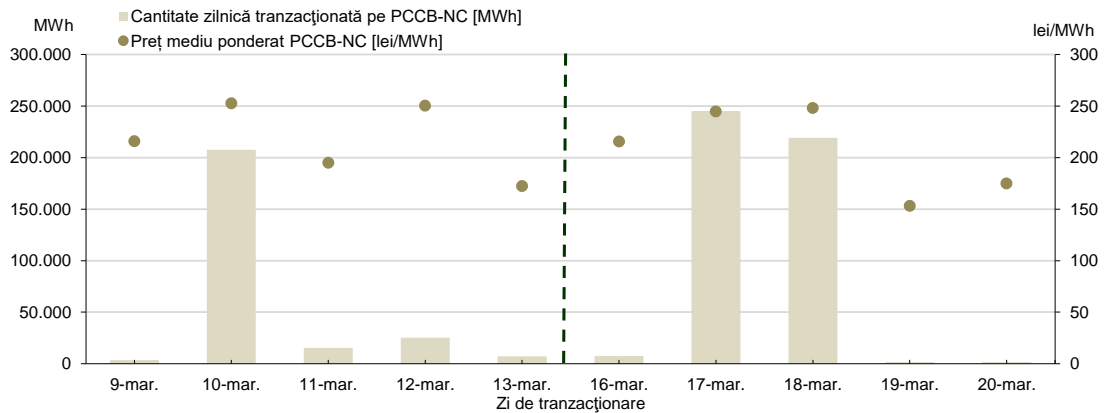


**PIAȚA CENTRALIZATĂ A CONTRACTELOR BILATERALE DE ENERGIE ELECTRICĂ
MODALITATEA DE TRANZACȚIONARE PCCB-NC**

Preț mediu ponderat PCCB-NC [lei/MWh]	16 martie	17 martie	18 martie	19 martie	20 martie
	215,52	244,72	248,02	153,00	175,00
Cantitate tranzacționată pe PCCB-NC [MWh]	09 martie	10 martie	11 martie	12 martie	13 martie
	216,00	252,57	194,94	250,23	172,38
Cantitate tranzacționată pe PCCB-NC [MWh]	16 martie	17 martie	18 martie	19 martie	20 martie
	7.320	245.032	219.000	1.440	1.440
Cantitate tranzacționată pe PCCB-NC [MWh]	09 martie	10 martie	11 martie	12 martie	13 martie
	3.600	207.562	15.288	25.152	7.200

Nota:  = Zi nelucrătoare

Rezultate

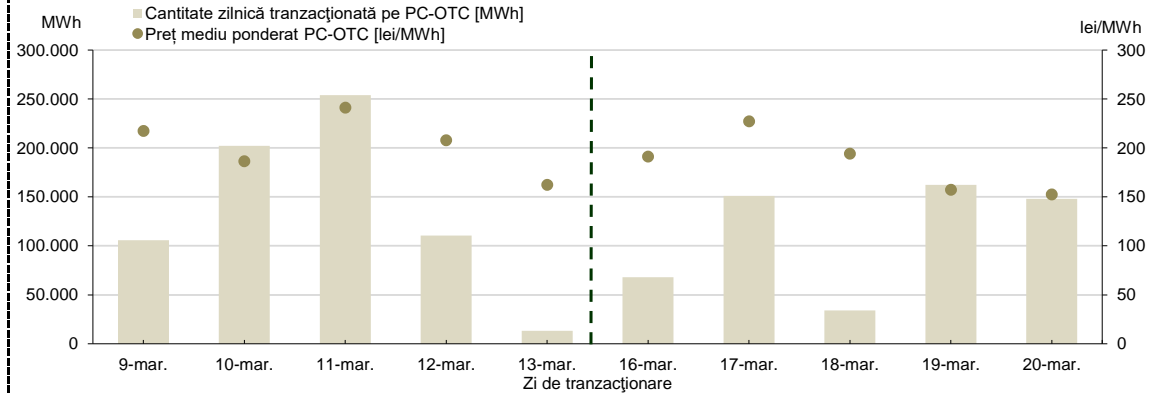


PIAȚA CENTRALIZATĂ CU NEGOCIERE DUBLĂ CONTINUĂ A CONTRACTELOR BILATERALE DE ENERGIE ELECTRICĂ

Preț mediu ponderat PC-OTC [lei/MWh]	16 martie	17 martie	18 martie	19 martie	20 martie
	191,42	227,38	194,32	157,43	152,78
Cantitate tranzacționată pe PC-OTC [MWh]	09 martie	10 martie	11 martie	12 martie	13 martie
	217,64	186,59	241,38	208,14	162,45
	16 martie	17 martie	18 martie	19 martie	20 martie
	67.948	150.890	34.190	162.402	148.098
	09 martie	10 martie	11 martie	12 martie	13 martie
	105.874	202.300	253.920	110.483	13.200

Nota:  = Zi nelucrătoare

Rezultate



PIAȚA CENTRALIZATĂ PENTRU SERVICIUL UNIVERSAL*

Rezultate

* Pe PCSU se organizează lunar o sesiune de licitație în prima zi de luni a unei luni calendaristice sau în următoarea zi lucrătoare dacă aceasta este sărbătoare legală.

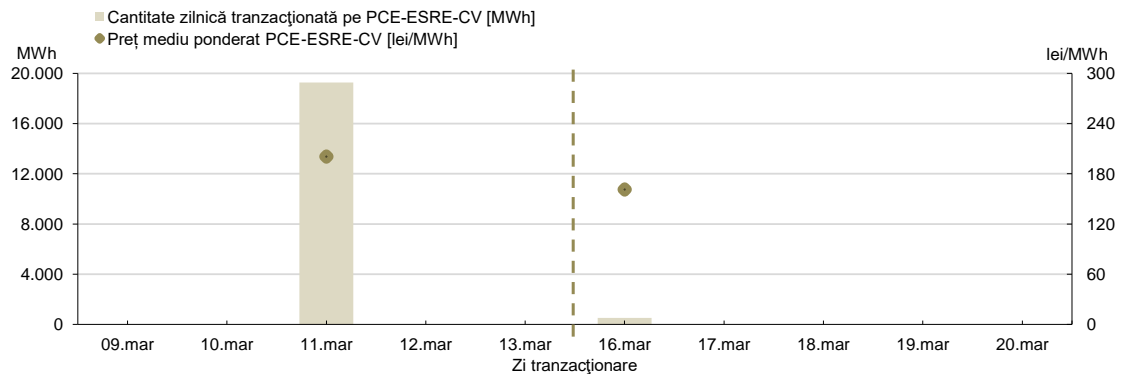
PIAȚA CENTRALIZATĂ PENTRU ENERGIA ELECTRICĂ DIN SURSE REGENERABILE SUSȚINUTĂ PRIN CERTIFICATE VERZI MODALITATEA PCE-ESRE-CV

Preț mediu ponderat PCE-ESRE-CV [lei/MWh]	16 martie	17 martie	18 martie	19 martie	20 martie
	161,00	-	-	-	-
Cantitate tranzacționată pe PCE-ESRE-CV [MWh]	09 martie	10 martie	11 martie	12 martie	13 martie
	-	-	200,51	-	-
	16 martie	17 martie	18 martie	19 martie	20 martie
	512	-	-	-	-
	09 martie	10 martie	11 martie	12 martie	13 martie
	-	-	19.272	-	-
Număr** Certificate Verzi tranzacționat pe PCE-ESRE-CV	16 martie	17 martie	18 martie	19 martie	20 martie
	1.024	-	-	-	-
	09 martie	10 martie	11 martie	12 martie	13 martie
	-	-	77.088	-	-

Nota:  = Zi nelucrătoare

** Informația privind numărul CV tranzacționate va fi raportată la ANRE conform Ordinului ANRE nr. 195/2019

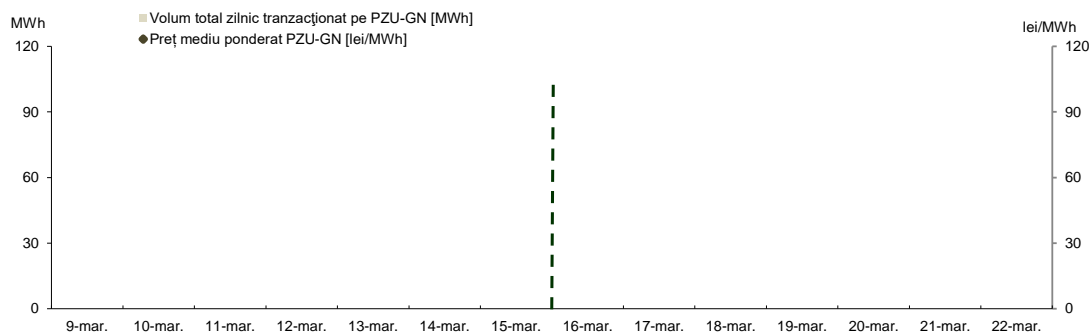
Rezultate PCE-ESRE-CV



PIAȚA PENTRU ZIUA URMĂTOARE DE GAZE NATURALE

Prețuri și volume

Preț mediu ponderat [lei/MWh]	16 martie	17 martie	18 martie	19 martie	20 martie	21 martie	22 martie
	-	-	-	-	-	-	-
Volum total zilnic tranzacționat pe PZU-GN [MWh]	09 martie	10 martie	11 martie	12 martie	13 martie	14 martie	15 martie
	-	-	-	-	-	-	-



Rezultate

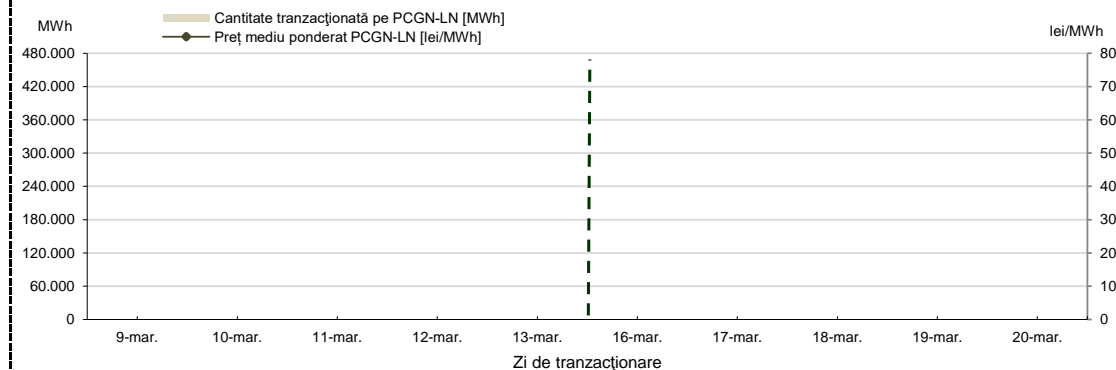
Tendințe

Rezultate	Săptămâna 16.03.2020 - 22.03.2020	Evoluție față de săptămâna 09.03.2020 - 15.03.2020
Preț mediu ponderat [lei/MWh]	-	-
Volum total tranzacționat pe PZU-GN [MWh]	-	-

**PIAȚA CENTRALIZATĂ DE GAZE NATURALE
MODALITATEA DE TRANZACȚIONARE PCGN-LN**

Preț mediu ponderat [lei/MWh]	16 martie	17 martie	18 martie	19 martie	20 martie
	-	-	-	-	-
Cantitate tranzacționată pe PCGN-LN [MWh]	09 martie	10 martie	11 martie	12 martie	13 martie
	-	-	-	-	-

Nota: □ = Zi nelucrătoare



Rezultate