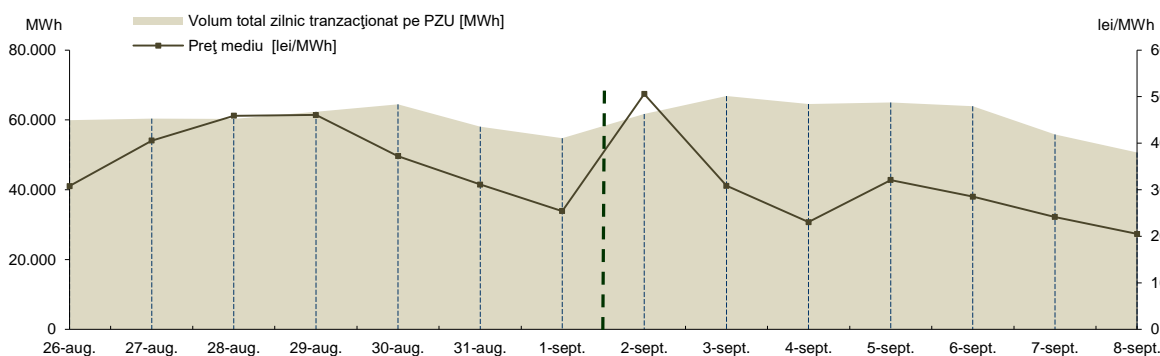


## RAPORT PRIVIND FUNCȚIONAREA PIETELOR DE ENERGIE ELECTRICĂ ȘI GAZE NATURALE ÎN SĂPTĂMÂNA 02.09.2019 - 08.09.2019

### PIAȚA PENTRU ZIUA URMĂTOARE

#### Prețuri și volume

Preț mediu <sup>1</sup> [lei/MWh]	02 septembrie	03 septembrie	04 septembrie	05 septembrie	06 septembrie	07 septembrie	08 septembrie
	505,77	308,72	230,49	320,85	285,29	241,56	205,17
	26 august	27 august	28 august	29 august	30 august	31 august	01 septembrie
	307,94	405,71	459,23	460,69	372,47	311,31	254,26
Volum total zilnic tranzacționat pe PZU [MWh]	02 septembrie	03 septembrie	04 septembrie	05 septembrie	06 septembrie	07 septembrie	08 septembrie
	61.693,6	66.871,5	64.590,7	65.022,8	63.990,2	55.834,0	50.700,0
	26 august	27 august	28 august	29 august	30 august	31 august	01 septembrie
	59.910,0	60.380,1	60.321,4	62.372,6	64.496,3	58.056,1	54.780,3
Cota cantităților tranzacționate pe PZU din consumul net intern prognozat <sup>2</sup>	02 septembrie	03 septembrie	04 septembrie	05 septembrie	06 septembrie	07 septembrie	08 septembrie
	39,90%	42,36%	41,69%	42,76%	42,23%	39,87%	40,18%
	26 august	27 august	28 august	29 august	30 august	31 august	01 septembrie
	38,71%	38,03%	37,22%	39,53%	40,26%	39,41%	40,45%



Rezultate\*

#### Tendențe

Rezultate	Săptămâna 02.09.2019 - 08.09.2019	Evoluție față de săptămâna 26.08.2019 - 01.09.2019
Preț mediu <sup>3</sup> [lei/MWh]	299,69	↓ -18,42%
Volum total tranzacționat pe PZU [MWh]	428.702,8	↑ 2,00%
Cota cantităților tranzacționate pe PZU [%]	41,33%	↑ 5,83%
Volum total al ofertelor de vânzare [MWh]	463.073,4	↑ 3,46%
Volum total al ofertelor de cumpărare [MWh]	507.037,7	↓ -1,76%

<sup>1</sup> Media aritmetică a prețurilor corespunzătoare tuturor intervalelor orare dintr-o zi.

<sup>2</sup> Reprezintă aproximarea finală a consumului net, publicată de OTS în ziua de tranzacționare ce precede ziua de livrare.

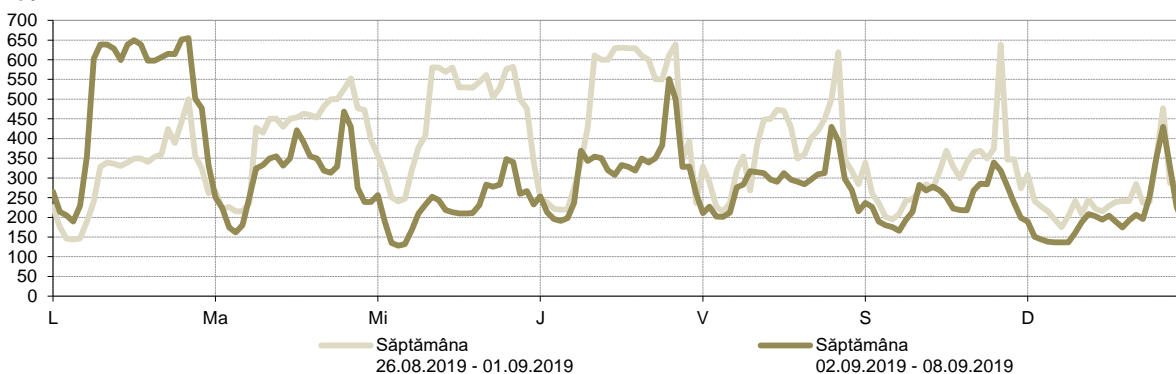
<sup>3</sup> Media aritmetică a prețurilor corespunzătoare tuturor intervalelor orare din săptămâna analizată.

\* Începând cu ziua de livrare 12 noiembrie 2014, tranzacționarea pe PZU se realizează în ore CET.

Prețul de închidere a pieței [lei/MWh]	Săptămâna 02.09.2019 - 08.09.2019	Evoluție față de săptămâna 26.08.2019 - 01.09.2019
ROPEX_DAM_Base (1-24)	299,69	↓ -18,42%
ROPEX_DAM_Peak (9-20)	339,93	↓ -20,36%
ROPEX_DAM_Off_peak (1-8) & (21-24)	259,46	↓ -15,74%
Preț orar maxim	655,00	↑ 2,51%
Preț orar minim	127,99	↓ -10,83%

lei/MWh

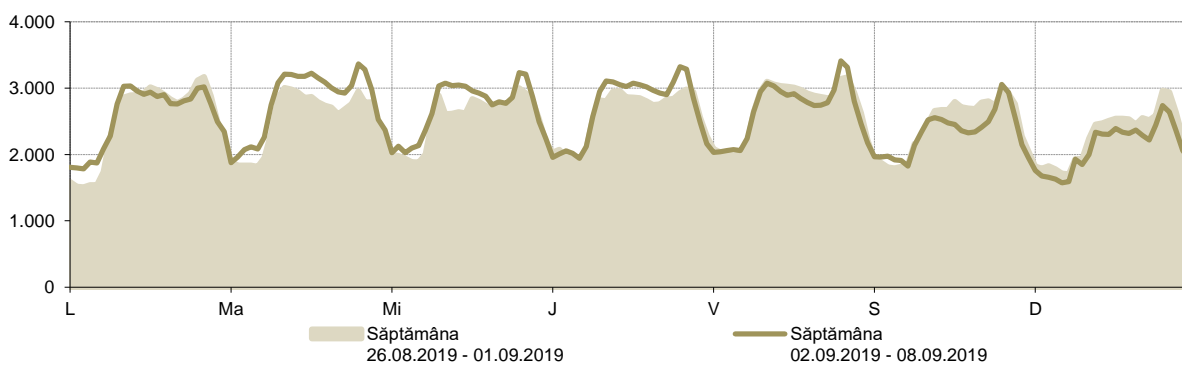
Preț de închidere a pieței



Volum tranzacționat pe PZU	Săptămâna 02.09.2019 - 08.09.2019	Evoluție față de săptămâna 26.08.2019 - 01.09.2019
Volum total_Base(1-24) [MWh]	428.702,8	↑ 2,00%
Volum total_Peak (9-20) [MWh]	237.682,3	↑ 1,35%
Volum total_Off-peak (1-8) si (21-24) [MWh]	191.020,5	↑ 2,81%
Volum orar maxim [MWh/h]	3.410,5	↑ 7,61%
Volum orar minim [MWh/h]	1.573,1	↑ 4,21%

MWh/h

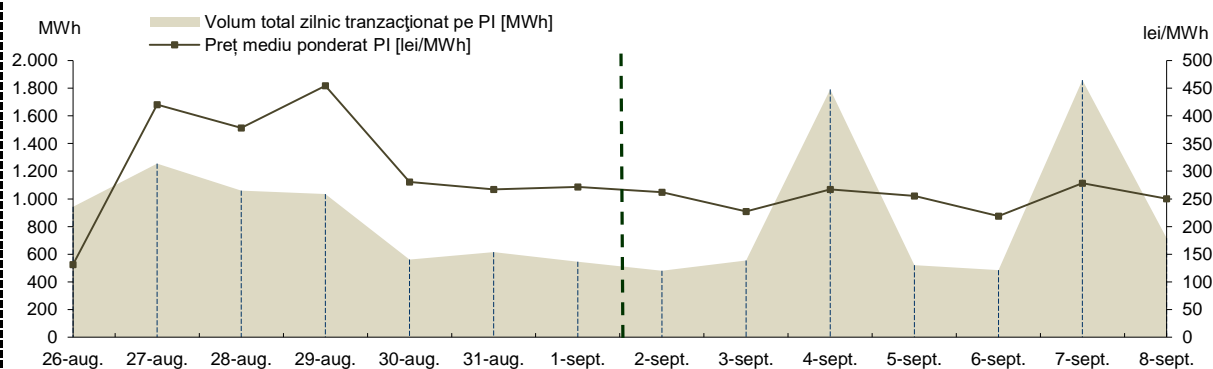
Volum tranzacționat pe PZU



### PIAȚA INTRAZILNICĂ

Preț mediu ponderat PI [lei/MWh]	02 septembrie	03 septembrie	04 septembrie	05 septembrie	06 septembrie	07 septembrie	08 septembrie
	262,22	227,32	267,38	255,26	219,13	278,57	250,43
	26 august	27 august	28 august	29 august	30 august	31 august	01 septembrie
Volum total zilnic tranzacționat pe PI [MWh]	02 septembrie	03 septembrie	04 septembrie	05 septembrie	06 septembrie	07 septembrie	08 septembrie
	480,135	555,039	1.792,624	521,325	484,724	1.859,059	716,419
	26 august	27 august	28 august	29 august	30 august	31 august	01 septembrie
Cota cantităților tranzacționate pe PI din consum [%]	02 septembrie	03 septembrie	04 septembrie	05 septembrie	06 septembrie	07 septembrie	08 septembrie
	0,31%	0,35%	1,16%	0,34%	0,32%	1,33%	0,57%
	26 august	27 august	28 august	29 august	30 august	31 august	01 septembrie
	0,61%	0,79%	0,65%	0,66%	0,35%	0,42%	0,40%

#### Rezultate

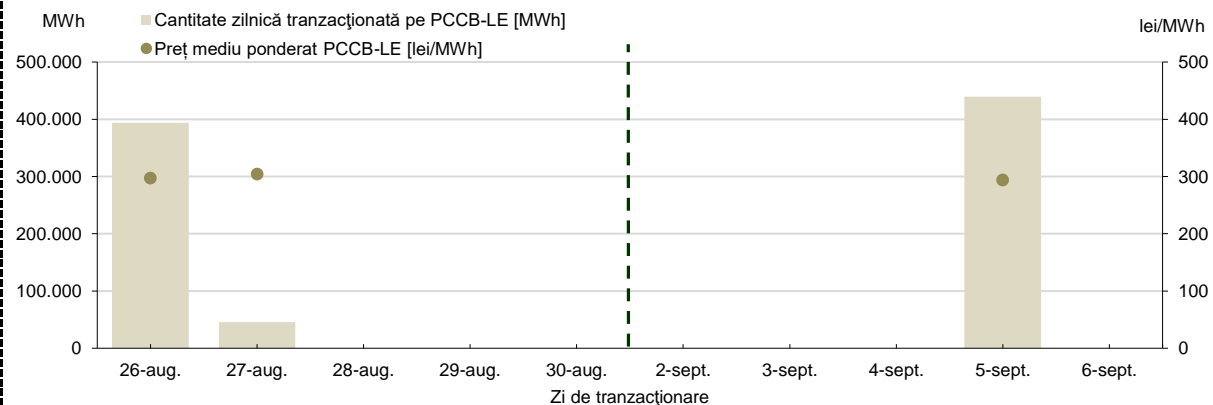


### PIAȚA CENTRALIZATĂ A CONTRACTELOR BILATERALE DE ENERGIE ELECTRICĂ MODALITATEA DE TRANZACȚIONARE PCCB-LE

Preț mediu ponderat PCCB-LE [lei/MWh]	02 septembrie	03 septembrie	04 septembrie	05 septembrie	06 septembrie
				293,59	
	26 august	27 august	28 august	29 august	30 august
Cantitate tranzacționată pe PCCB-LE [MWh]	02 septembrie	03 septembrie	04 septembrie	05 septembrie	06 septembrie
				439.200	
	26 august	27 august	28 august	29 august	30 august
	394.025	45.613			

Nota:  = Zi nelucratoare

#### Rezultate

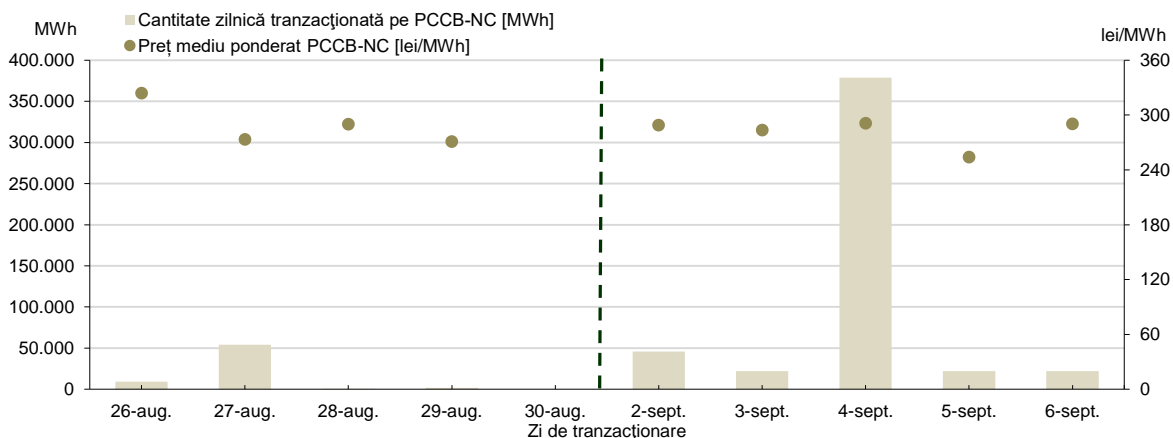


### PIAȚA CENTRALIZATĂ A CONTRACTELOR BILATERALE DE ENERGIE ELECTRICĂ MODALITATEA DE TRANZACȚIONARE PCCB-NC

Preț mediu ponderat PCCB-NC [lei/MWh]	02 septembrie	03 septembrie	04 septembrie	05 septembrie	06 septembrie
	289,15	283,57	290,96	254,00	290,57
	26 august	27 august	28 august	29 august	30 august
	324,13	273,39	290,00	271,00	
Cantitate tranzacționată pe PCCB-NC [MWh]	02 septembrie	03 septembrie	04 septembrie	05 septembrie	06 septembrie
	45.778	22.140	378.605	21.840	22.171
	26 august	27 august	28 august	29 august	30 august
	9.160	54.064	400	1.680	

Nota:  = Zi nelucratoare

#### Rezultate

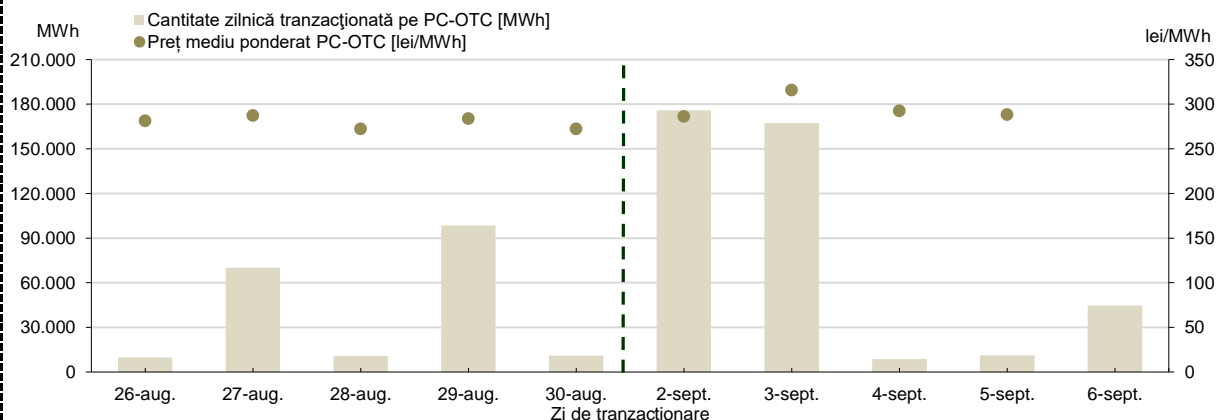


### PIAȚA CENTRALIZATĂ CU NEGOCIERE DUBLĂ CONTINUĂ A CONTRACTELOR BILATERALE DE ENERGIE ELECTRICĂ

Preț mediu ponderat PC-OTC [lei/MWh]	02 septembrie	03 septembrie	04 septembrie	05 septembrie	06 septembrie
	286,51	316,08	292,80	288,33	351,53
	26 august	27 august	28 august	29 august	30 august
	281,54	287,28	272,42	284,09	272,33
Cantitate tranzacționată pe PC-OTC [MWh]	02 septembrie	03 septembrie	04 septembrie	05 septembrie	06 septembrie
	175.845	167.427	8.784	11.145	44.656
	26 august	27 august	28 august	29 august	30 august
	9.720	70.029	10.800	98.410	11.040

Nota:  = Zi nelucratoare

#### Rezultate



### PIAȚA CENTRALIZATĂ PENTRU SERVICIUL UNIVERSAL\*

#### Rezultate

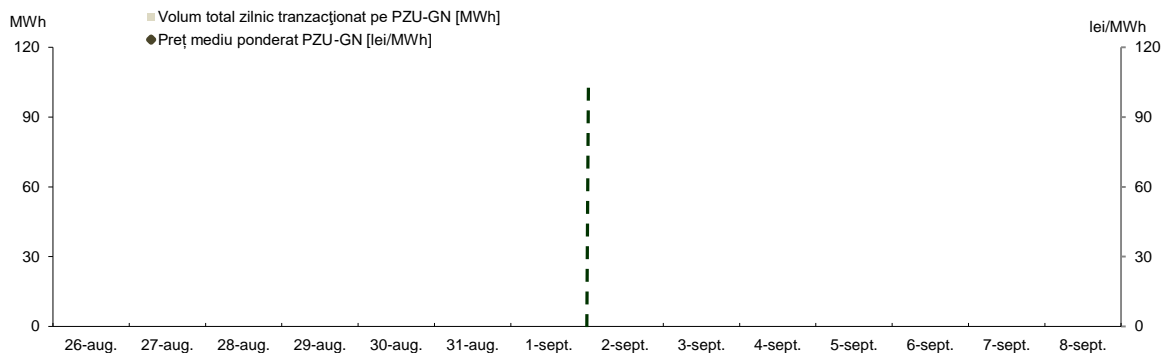
\* Pe PCSU se organizează lunar o sesiune de licitație în prima zi de luni a unei luni calendaristice sau în următoarea zi lucrătoare dacă aceasta este sărbătoare legală.

**PIAȚA PENTRU ZIUA URMĂTOARE DE GAZE NATURALE**

**Prețuri și volume**

Preț mediu ponderat [lei/MWh]	02 septembrie	03 septembrie	04 septembrie	05 septembrie	06 septembrie	07 septembrie	08 septembrie
	26 august	27 august	28 august	29 august	30 august	31 august	01 septembrie
Volum total zilnic tranzacționat pe PZU-GN [MWh]	02 septembrie	03 septembrie	04 septembrie	05 septembrie	06 septembrie	07 septembrie	08 septembrie
	26 august	27 august	28 august	29 august	30 august	31 august	01 septembrie

Rezultate



**Tendențe**

Rezultate	Săptămâna 02.09.2019 - 08.09.2019	Evoluție față de săptămâna 26.08.2019 - 01.09.2019
Preț mediu ponderat [lei/MWh]	-	-
Volum total tranzacționat pe PZU-GN [MWh]	0,000	-

**PIAȚA CENTRALIZATĂ DE GAZE NATURALE  
MODALITATEA DE TRANZACȚIONARE PCGN-LN**

Preț mediu ponderat [lei/MWh]	02 septembrie	03 septembrie	04 septembrie	05 septembrie	06 septembrie
	26 august	27 august	28 august	29 august	30 august
	102,00	103,48		113,65	119,20
Cantitate tranzacționată pe PCGN-LN [MWh]	02 septembrie	03 septembrie	04 septembrie	05 septembrie	06 septembrie
	26 august	27 august	28 august	29 august	30 august
	60.000	135.000		366.000	92.000

Nota:  = Zi nelucratoare

Rezultate

