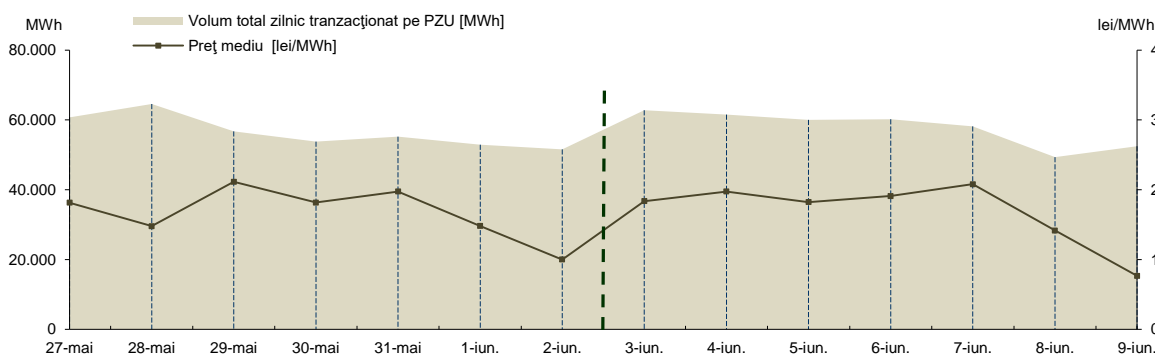


## RAPORT PRIVIND FUNCȚIONAREA PIETELOR DE ENERGIE ELECTRICĂ ȘI GAZE NATURALE ÎN SĂPTĂMÂNA 03.06.2019 - 09.06.2019

### PIAȚA PENTRU ZIUA URMĂTOARE

#### Prețuri și volume

Preț mediu <sup>1</sup> [lei/MWh]	03 iunie	04 iunie	05 iunie	06 iunie	07 iunie	08 iunie	09 iunie
	183,73	197,60	182,36	191,02	208,03	141,58	76,69
	27 mai	28 mai	29 mai	30 mai	31 mai	01 iunie	02 iunie
	181,42	147,90	211,43	181,64	197,51	148,03	100,16
Volum total zilnic tranzacționat pe PZU [MWh]	03 iunie	04 iunie	05 iunie	06 iunie	07 iunie	08 iunie	09 iunie
	62.828,8	61.540,7	60.032,5	60.190,1	58.173,1	49.313,9	52.488,2
	27 mai	28 mai	29 mai	30 mai	31 mai	01 iunie	02 iunie
	60.769,4	64.581,1	56.710,5	53.834,1	55.217,0	52.910,9	51.577,6
Cota cantităților tranzacționate pe PZU din consumul net intern prognozat <sup>2</sup>	03 iunie	04 iunie	05 iunie	06 iunie	07 iunie	08 iunie	09 iunie
	44,65%	42,59%	40,74%	41,79%	40,06%	36,54%	42,57%
	27 mai	28 mai	29 mai	30 mai	31 mai	01 iunie	02 iunie
	43,68%	45,00%	39,24%	36,51%	37,77%	39,42%	42,70%



#### Tendențe

Rezultate	Săptămâna 03.06.2019 - 09.06.2019	Evoluție față de săptămâna 27.05.2019 - 02.06.2019
Preț mediu <sup>3</sup> [lei/MWh]	168,72 ↑	1,11%
Volum total tranzacționat pe PZU [MWh]	404.567,3 ↑	2,27%
Cota cantităților tranzacționate pe PZU [%]	41,28% ↑	1,82%
Volum total al ofertelor de vânzare [MWh]	573.141,5 ↑	2,09%
Volum total al ofertelor de cumpărare [MWh]	427.329,7 ↓	-0,62%

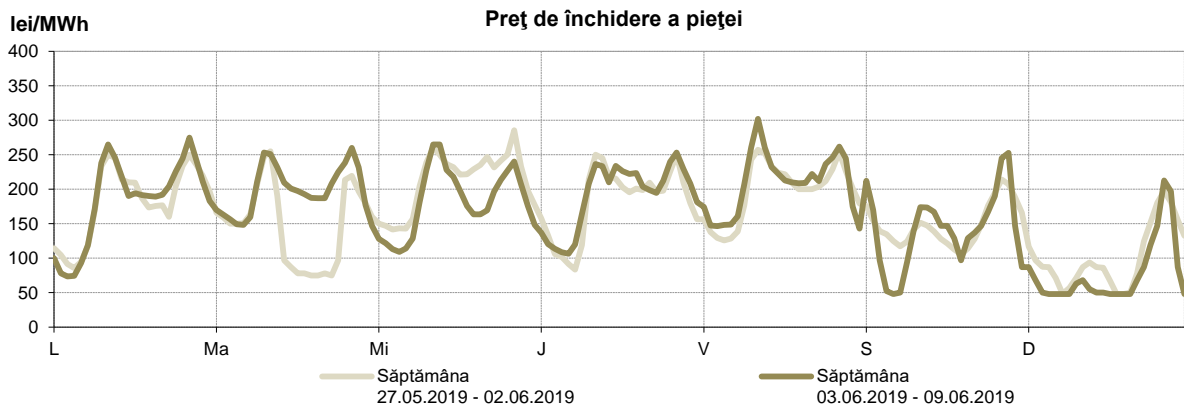
<sup>1</sup> Media aritmetică a prețurilor corespunzătoare tuturor intervalelor orare dintr-o zi.

<sup>2</sup> Reprezintă aproximarea finală a consumului net, publicată de OTS în ziua de tranzacționare ce precede ziua de livrare.

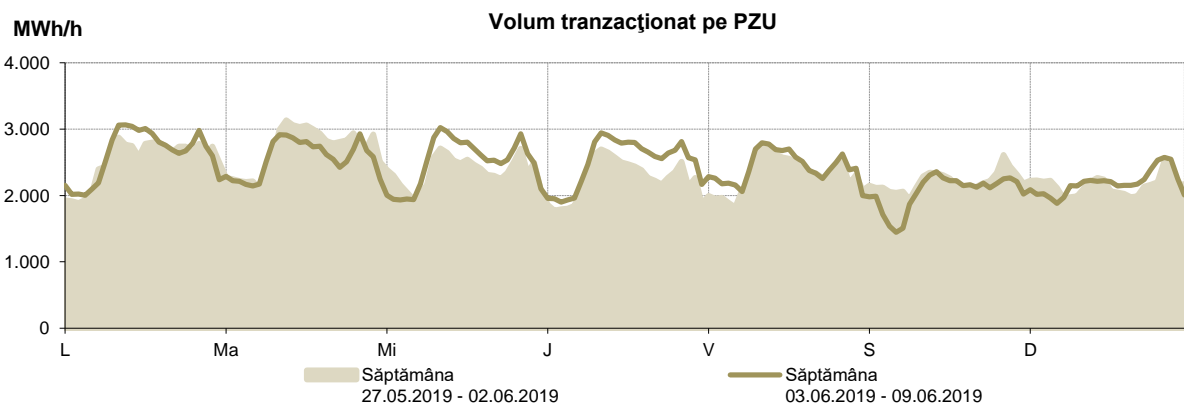
<sup>3</sup> Media aritmetică a prețurilor corespunzătoare tuturor intervalelor orare din săptămâna analizată.

\* Începând cu ziua de livrare 12 noiembrie 2014, tranzacționarea pe PZU se realizează în ore CET.

Preț de închidere a pieței [lei/MWh]	Săptămâna 03.06.2019 - 09.06.2019	Evoluție față de săptămâna 27.05.2019 - 02.06.2019
ROPEX_DAM_Base (1-24)	168,72	↑ 1,11%
ROPEX_DAM_Peak (9-20)	185,69	↑ 6,38%
ROPEX_DAM_Off_peak (1-8) & (21-24)	151,75	↓ -4,68%
Preț orar maxim	302,08	↑ 5,79%
Preț orar minim	48,00	⇒ 0,00%



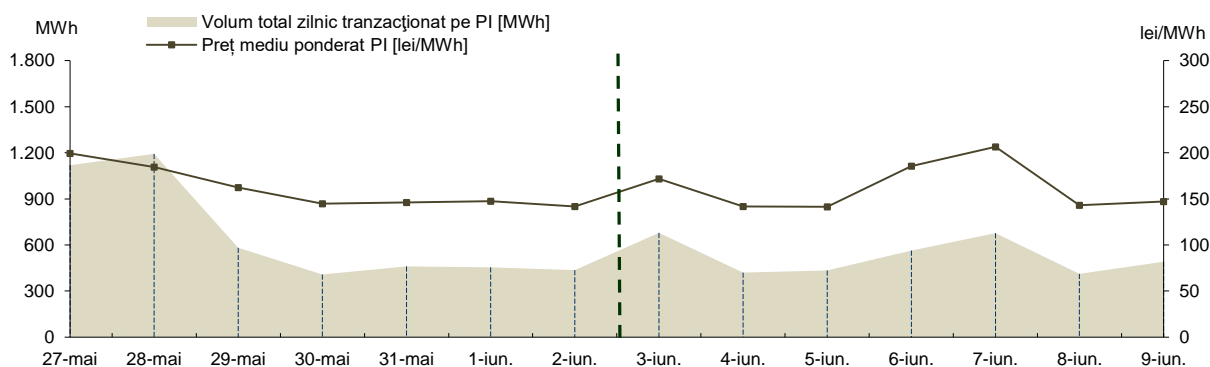
Volum tranzacționat pe PZU	Săptămâna 03.06.2019 - 09.06.2019	Evoluție față de săptămâna 27.05.2019 - 02.06.2019
Volum total_Base(1-24) [MWh]	404.567,3	↑ 2,27%
Volum total_Peak (9-20) [MWh]	216.405,7	↑ 3,74%
Volum total_Off-peak (1-8) si (21-24) [MWh]	188.161,6	↑ 0,62%
Volum orar maxim [MWh/h]	3.064,0	↓ -2,22%
Volum orar minim [MWh/h]	1.445,6	↓ -18,62%



### PIAȚA INTRAZILNICĂ

Preț mediu ponderat PI [lei/MWh]	03 iunie	04 iunie	05 iunie	06 iunie	07 iunie	08 iunie	09 iunie
	171,76	141,61	141,42	185,61	206,46	143,08	147,21
	27 mai	28 mai	29 mai	30 mai	31 mai	01 iunie	02 iunie
Volum total zilnic tranzacționat pe PI [MWh]	03 iunie	04 iunie	05 iunie	06 iunie	07 iunie	08 iunie	09 iunie
	679,838	420,288	434,148	564,083	677,240	411,340	490,832
	27 mai	28 mai	29 mai	30 mai	31 mai	01 iunie	02 iunie
Cota cantităților tranzacționate pe PI din consum [%]	03 iunie	04 iunie	05 iunie	06 iunie	07 iunie	08 iunie	09 iunie
	0,48%	0,29%	0,29%	0,39%	0,47%	0,30%	0,40%
	27 mai	28 mai	29 mai	30 mai	31 mai	01 iunie	02 iunie
	0,80%	0,83%	0,40%	0,28%	0,32%	0,34%	0,36%

#### Rezultate

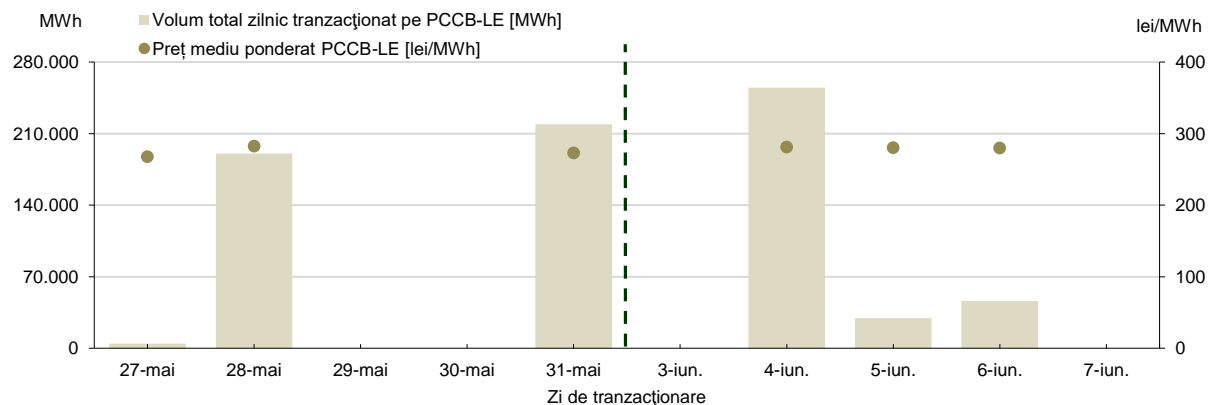


### PIAȚA CENTRALIZATĂ A CONTRACTELOR BILATERALE DE ENERGIE ELECTRICĂ MODALITATEA DE TRANZACȚIONARE PCCB-LE

Preț mediu ponderat PCCB-LE [lei/MWh]	03 iunie	04 iunie	05 iunie	06 iunie	07 iunie
		280,84	280,23	279,49	
	27 mai	28 mai	29 mai	30 mai	31 mai
Cantitate tranzacționată pe PCCB-LE [MWh]	03 iunie	04 iunie	05 iunie	06 iunie	07 iunie
		254.736	29.410	46.181	
	27 mai	28 mai	29 mai	30 mai	31 mai
	4.416	190.325			219.000

Nota: = Zi nelucratoare

#### Rezultate

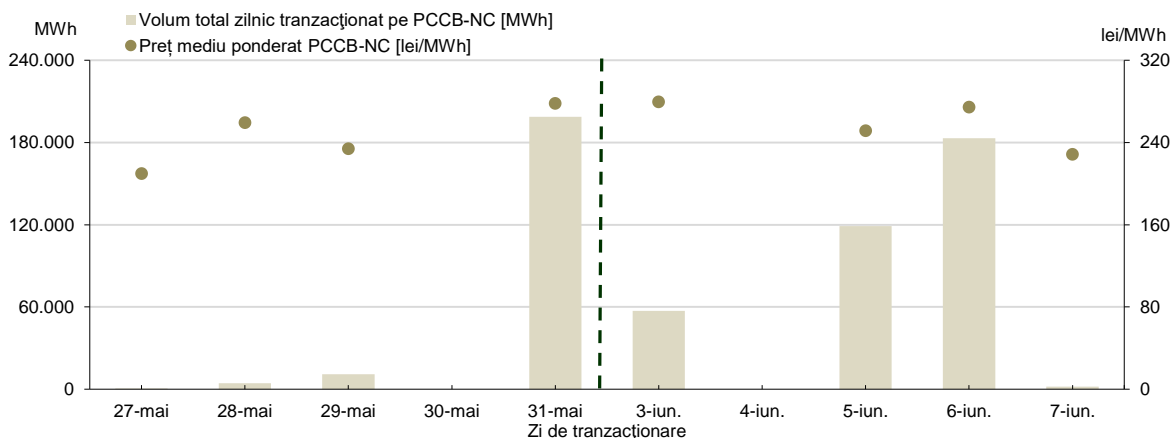


### PIAȚA CENTRALIZATĂ A CONTRACTELOR BILATERALE DE ENERGIE ELECTRICĂ MODALITATEA DE TRANZACȚIONARE PCCB-NC

Preț mediu ponderat PCCB-NC [lei/MWh]	03 iunie	04 iunie	05 iunie	06 iunie	07 iunie
	279,54		251,40	274,54	228,71
	27 mai	28 mai	29 mai	30 mai	31 mai
	210,00	259,50	234,00		278,11
Cantitate tranzacționată pe PCCB-NC [MWh]	03 iunie	04 iunie	05 iunie	06 iunie	07 iunie
	57.173		119.024	183.047	1.824
	27 mai	28 mai	29 mai	30 mai	31 mai
	504	4.416	10.920		198.691

Nota:  = Zi nelucrătoare

#### Rezultate

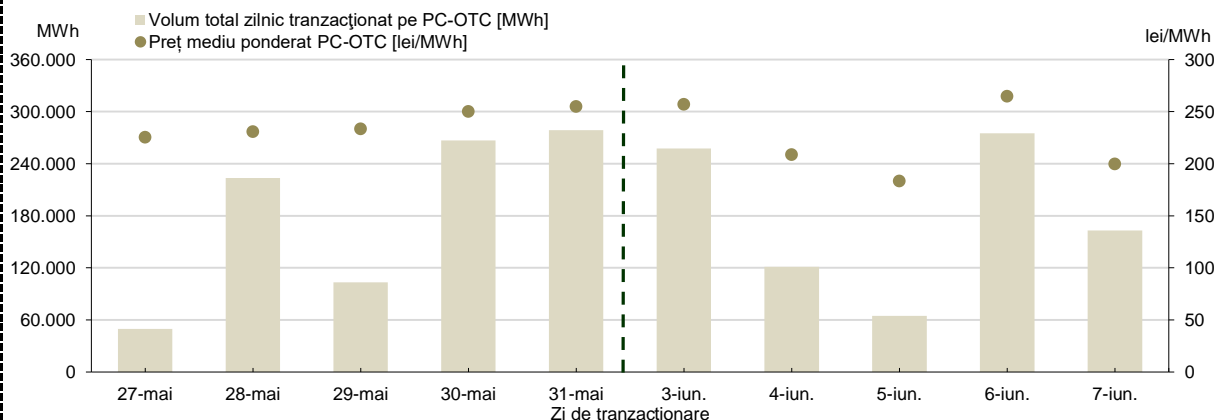


### PIAȚA CENTRALIZATĂ CU NEGOCIERE DUBLĂ CONTINUĂ A CONTRACTELOR BILATERALE DE ENERGIE ELECTRICĂ

Preț mediu ponderat PC-OTC [lei/MWh]	03 iunie	04 iunie	05 iunie	06 iunie	07 iunie
	257,13	208,65	183,53	264,78	199,95
	27 mai	28 mai	29 mai	30 mai	31 mai
	225,46	230,83	233,42	250,25	254,90
Cantitate tranzacționată pe PC-OTC [MWh]	03 iunie	04 iunie	05 iunie	06 iunie	07 iunie
	257.372	121.280	64.560	274.930	163.051
	27 mai	28 mai	29 mai	30 mai	31 mai
	49.576	223.456	103.450	266.685	278.699

Nota:  = Zi nelucrătoare

#### Rezultate



### PIAȚA CENTRALIZATĂ PENTRU SERVICIUL UNIVERSAL\*

#### Rezultate

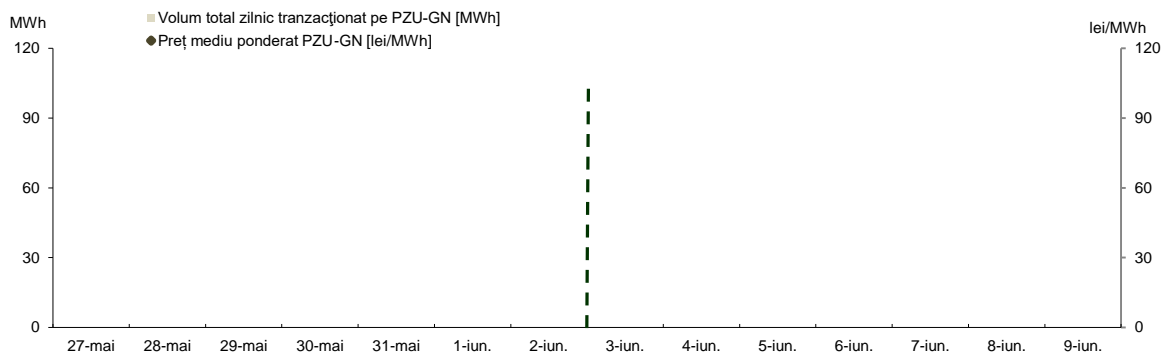
\* Pe PCSU se organizează lunar o sesiune de licitație în prima zi de luni a unei luni calendaristice sau în următoarea zi lucrătoare dacă aceasta este sărbătoare legală.

**PIAȚA PENTRU ZIUA URMĂTOARE DE GAZE NATURALE**

**Prețuri și volume**

Preț mediu ponderat [lei/MWh]	03 iunie	04 iunie	05 iunie	06 iunie	07 iunie	08 iunie	09 iunie
	27 mai	28 mai	29 mai	30 mai	31 mai	01 iunie	02 iunie
Volum total zilnic tranzacționat pe PZU-GN [MWh]:	03 iunie	04 iunie	05 iunie	06 iunie	07 iunie	08 iunie	09 iunie
	27 mai	28 mai	29 mai	30 mai	31 mai	01 iunie	02 iunie

**Rezultate**



**Tendințe**

Rezultate	Săptămâna 03.06.2019 - 09.06.2019	Evoluție față de săptămâna 27.05.2019 - 02.06.2019
Preț mediu ponderat [lei/MWh]	-	-
Volum total tranzacționat pe PZU-GN [MWh]	0,000	-