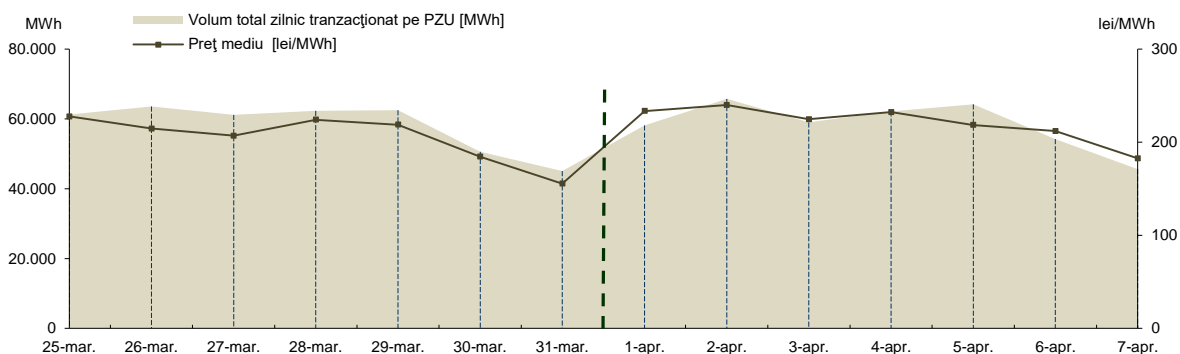


## RAPORT PRIVIND FUNCȚIONAREA PIEȚELOR DE ENERGIE ELECTRICĂ ȘI GAZE NATURALE ÎN SĂPTĂMÂNA 01.04.2019 - 07.04.2019

### PIAȚA PENTRU ZIUA URMĂTOARE

#### Prețuri și volume

Preț mediu <sup>1</sup> [lei/MWh]	01 aprilie	02 aprilie	03 aprilie	04 aprilie	05 aprilie	06 aprilie	07 aprilie
	233,46	239,94	224,55	232,22	218,39	211,95	182,60
	25 martie	26 martie	27 martie	28 martie	29 martie	30 martie	31 martie
	227,54	214,67	206,91	224,07	218,71	184,43	155,43
Volum total zilnic tranzacționat pe PZU [MWh]	01 aprilie	02 aprilie	03 aprilie	04 aprilie	05 aprilie	06 aprilie	07 aprilie
	58.178,8	65.741,8	58.997,9	62.113,5	64.191,9	54.220,4	45.566,5
	25 martie	26 martie	27 martie	28 martie	29 martie	30 martie	31 martie
	61.293,8	63.577,7	61.204,1	62.296,9	62.500,7	50.543,4	45.089,3
Cota cantităților tranzacționate pe PZU din consumul net intern prognozat <sup>2</sup>	01 aprilie	02 aprilie	03 aprilie	04 aprilie	05 aprilie	06 aprilie	07 aprilie
	37,49%	41,98%	37,53%	39,12%	40,82%	37,27%	34,02%
	25 martie	26 martie	27 martie	28 martie	29 martie	30 martie	31 martie
	39,89%	41,04%	37,87%	38,01%	38,67%	33,98%	34,71%



Rezultate\*

#### Tendințe

Rezultate	Săptămâna 01.04.2019 - 07.04.2019	Evoluție față de săptămâna 25.03.2019 - 31.03.2019
Preț mediu <sup>3</sup> [lei/MWh]	220,45 ↑	7,62%
Volum total tranzacționat pe PZU [MWh]	409.010,8 ↑	0,62%
Cota cantităților tranzacționate pe PZU [%]	38,42% ↑	1,55%
Volum total al ofertelor de vânzare [MWh]	521.304,4 ↓	-6,96%
Volum total al ofertelor de cumpărare [MWh]	537.608,0 ↑	9,63%

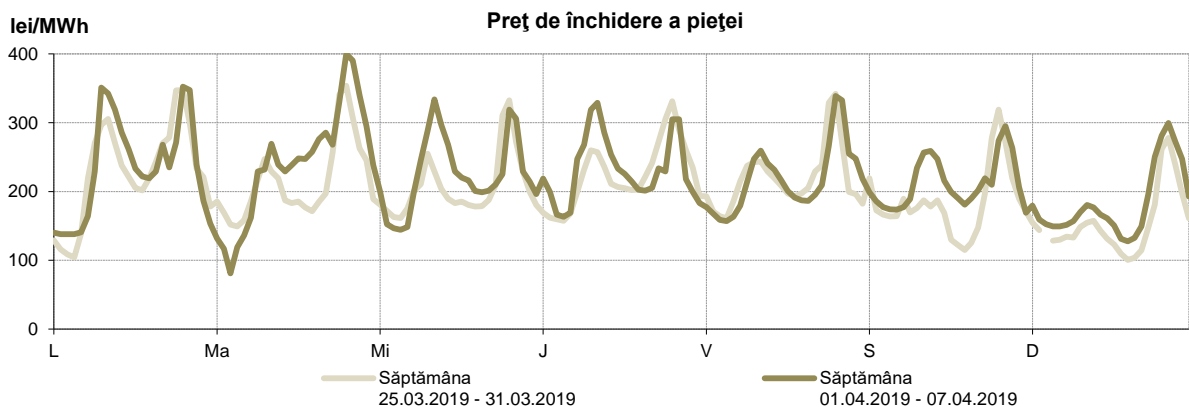
<sup>1</sup> Media aritmetică a prețurilor corespunzătoare tuturor intervalelor orare dintr-o zi.

<sup>2</sup> Reprezintă aproximarea finală a consumului net, publicată de OTS în ziua de tranzacționare ce precede ziua de livrare.

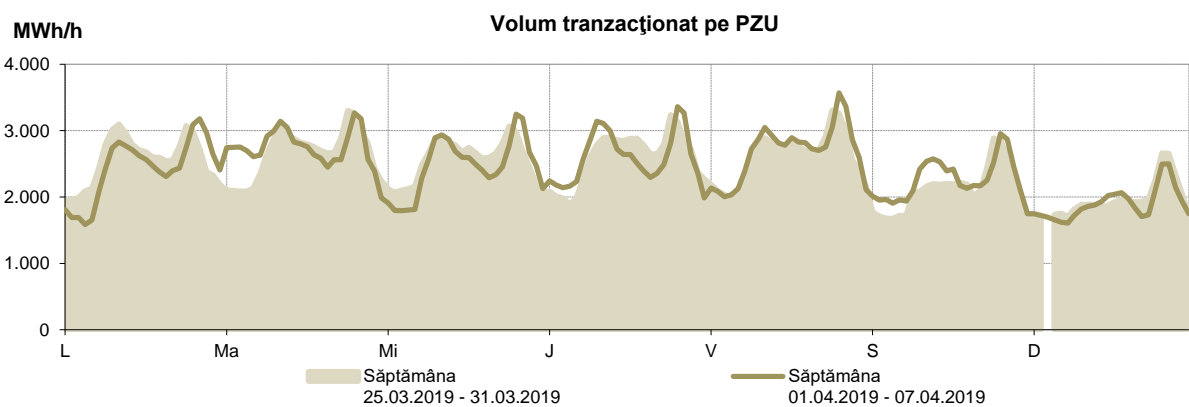
<sup>3</sup> Media aritmetică a prețurilor corespunzătoare tuturor intervalelor orare din săptămâna analizată.

\* Începând cu ziua de livrare 12 noiembrie 2014, tranzacționarea pe PZU se realizează în ore CET.

Prețul de închidere a pieței [lei/MWh]	Săptămâna 01.04.2019 - 07.04.2019	Evoluție față de săptămâna 25.03.2019 - 31.03.2019
ROPEX_DAM_Base (1-24)	220,45	↑ 7,62%
ROPEX_DAM_Peak (9-20)	236,10	↑ 10,15%
ROPEX_DAM_Off_peak (1-8) & (21-24)	204,79	↑ 4,91%
Preț orar maxim	400,00	↑ 13,09%
Preț orar minim	81,00	↓ -19,44%



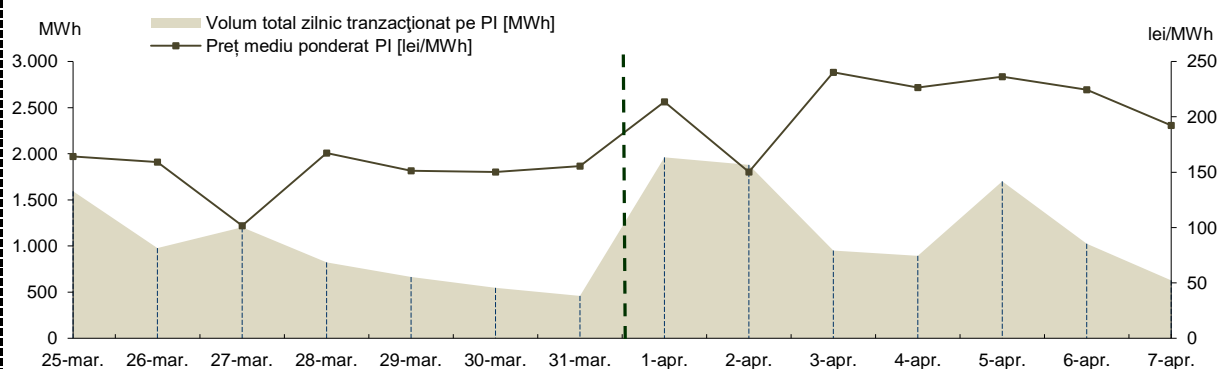
Voluți tranzacționat pe PZU	Săptămâna 01.04.2019 - 07.04.2019	Evoluție față de săptămâna 25.03.2019 - 31.03.2019
Voluți total_Base(1-24) [MWh]	409.010,8	↑ 0,62%
Voluți total_Peak (9-20) [MWh]	216.248,3	↓ -2,48%
Voluți total_Off-peak (1-8) și (21-24) [MWh]	192.762,5	↑ 4,33%
Voluți orar maxim [MWh/h]	3.568,5	↑ 8,00%
Voluți orar minim [MWh/h]	1.584,5	↓ -4,81%



### PIAȚA INTRAZILNICĂ

Preț mediu ponderat PI [lei/MWh]	01 aprilie	02 aprilie	03 aprilie	04 aprilie	05 aprilie	06 aprilie	07 aprilie
	213,52	150,06	240,22	226,39	236,15	224,49	192,27
	25 martie	26 martie	27 martie	28 martie	29 martie	30 martie	31 martie
	164,19	159,19	101,70	167,41	151,21	150,15	155,37
Volum total zilnic tranzacționat pe PI [MWh]	01 aprilie	02 aprilie	03 aprilie	04 aprilie	05 aprilie	06 aprilie	07 aprilie
	1.960,940	1.878,823	951,873	893,973	1.701,406	1.025,669	629,140
	25 martie	26 martie	27 martie	28 martie	29 martie	30 martie	31 martie
	1.592,152	978,602	1.202,691	824,276	663,100	545,841	459,741
Cota cantităților tranzacționate pe PI din consum [%]	01 aprilie	02 aprilie	03 aprilie	04 aprilie	05 aprilie	06 aprilie	07 aprilie
	1,26%	1,20%	0,61%	0,56%	1,08%	0,71%	0,47%
	25 martie	26 martie	27 martie	28 martie	29 martie	30 martie	31 martie
	1,04%	0,63%	0,74%	0,50%	0,41%	0,37%	0,35%

#### Rezultate

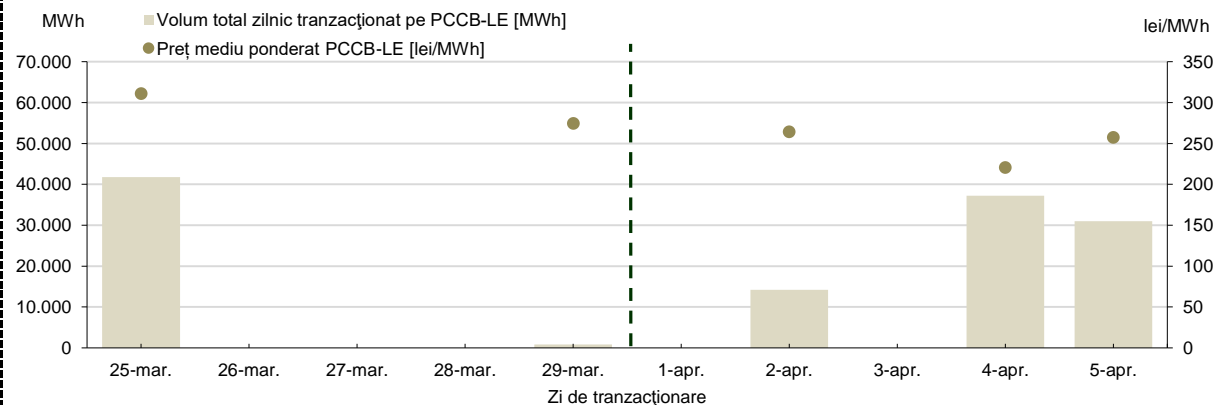


### PIAȚA CENTRALIZATĂ A CONTRACTELOR BILATERALE DE ENERGIE ELECTRICĂ MODALITATEA DE TRANZACȚIONARE PCCB-LE

Preț mediu ponderat PCCB-LE [lei/MWh]	01 aprilie	02 aprilie	03 aprilie	04 aprilie	05 aprilie
		263,97		220,55	257,44
	25 martie	26 martie	27 martie	28 martie	29 martie
	310,75			274,50	
Cantitate tranzacționată pe PCCB-LE [MWh]	01 aprilie	02 aprilie	03 aprilie	04 aprilie	05 aprilie
		14.165		37.200	30.975
	25 martie	26 martie	27 martie	28 martie	29 martie
	41.760				866


Nota: = Zi nelucratore

#### Rezultate

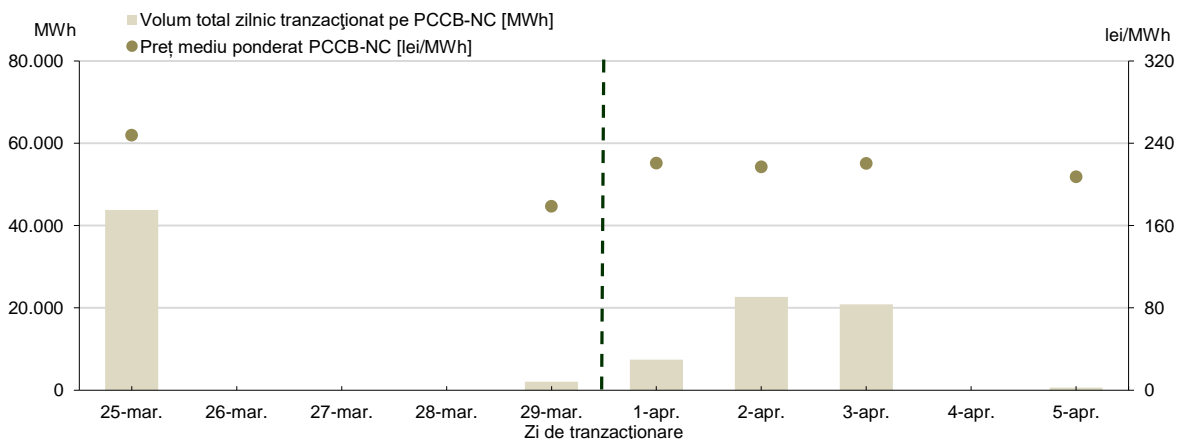


### PIAȚA CENTRALIZATĂ A CONTRACTELOR BILATERALE DE ENERGIE ELECTRICĂ MODALITATEA DE TRANZACȚIONARE PCCB-NC

Preț mediu ponderat PCCB-NC [lei/MWh]	01 aprilie	02 aprilie	03 aprilie	04 aprilie	05 aprilie
	221,00	217,24	220,64		207,75
Cantitate tranzacționată pe PCCB-NC [MWh]	25 martie	26 martie	27 martie	28 martie	29 martie
	248,00				179,00
	01 aprilie	02 aprilie	03 aprilie	04 aprilie	05 aprilie
	7.440	22.656	20.880		672
	25 martie	26 martie	27 martie	28 martie	29 martie
	43.800				2.088

Nota:  = Zi nelucratoare

#### Rezultate

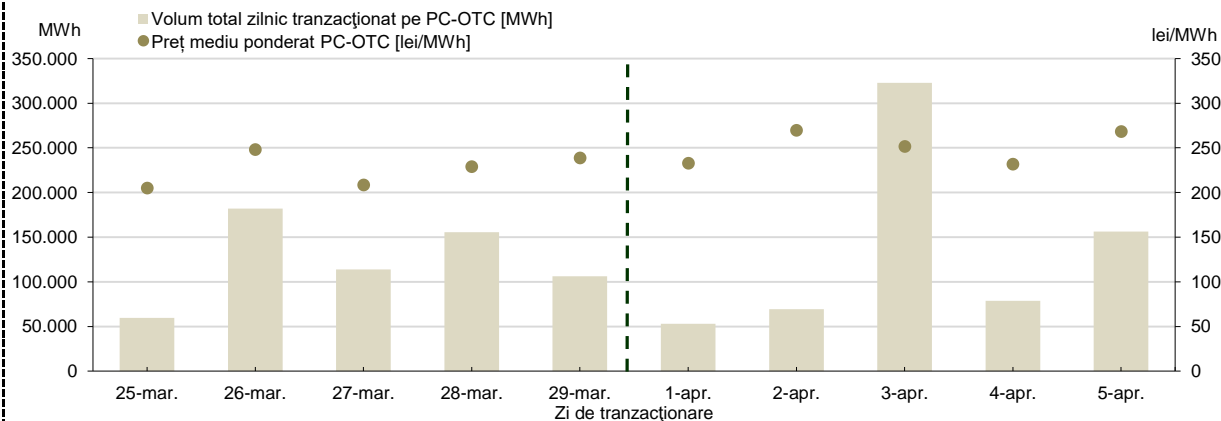


### PIAȚA CENTRALIZATĂ CU NEGOCIERE DUBLĂ CONTINUĂ A CONTRACTELOR BILATERALE DE ENERGIE ELECTRICĂ

Preț mediu ponderat PC-OTC [lei/MWh]	01 aprilie	02 aprilie	03 aprilie	04 aprilie	05 aprilie
	233,09	269,88	251,77	231,83	268,49
Cantitate tranzacționată pe PC-OTC [MWh]	25 martie	26 martie	27 martie	28 martie	29 martie
	205,25	248,23	208,55	229,06	239,02
	01 aprilie	02 aprilie	03 aprilie	04 aprilie	05 aprilie
	52.800	69.380	322.695	78.768	156.360
	25 martie	26 martie	27 martie	28 martie	29 martie
	59.712	182.047	113.725	155.697	106.296

Nota:  = Zi nelucratoare

#### Rezultate



### PIAȚA CENTRALIZATĂ PENTRU SERVICIUL UNIVERSAL\*

#### Rezultate

În cadrul licitației din data de 01.04.2019 pe PCSU\* nu s-au stabilit tranzacții.

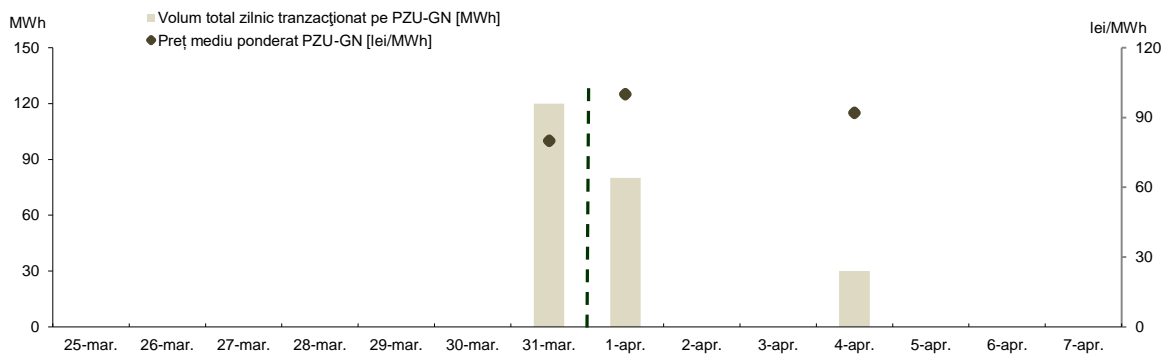
\* Pe PCSU se organizează lunar o sesiune de licitație în prima zi de luni a unei luni calendaristice sau în următoarea zi lucrătoare dacă aceasta este sărbătoare legală.

**PIAȚA PENTRU ZIUA URMĂTOARE DE GAZE NATURALE**

**Prețuri și volume**

Preț mediu ponderat [lei/MWh]	01 aprilie	02 aprilie	03 aprilie	04 aprilie	05 aprilie	06 aprilie	07 aprilie
	100,00			92,00			
	25 martie	26 martie	27 martie	28 martie	29 martie	30 martie	31 martie
							80,00
Volum total zilnic tranzacționat pe PZU-GN [MWh]:	01 aprilie	02 aprilie	03 aprilie	04 aprilie	05 aprilie	06 aprilie	07 aprilie
	80,000			30,000			
	25 martie	26 martie	27 martie	28 martie	29 martie	30 martie	31 martie
							120,000

**Rezultate**



**Tendențe**

Rezultate	Săptămâna 01.04.2019 - 07.04.2019	Evoluție față de săptămâna 25.03.2019 - 31.03.2019
Preț mediu ponderat [lei/MWh]	97,82 ↑	22,27%
Volum total tranzacționat pe PZU-GN [MWh]	110,000 ↓	-8,33%