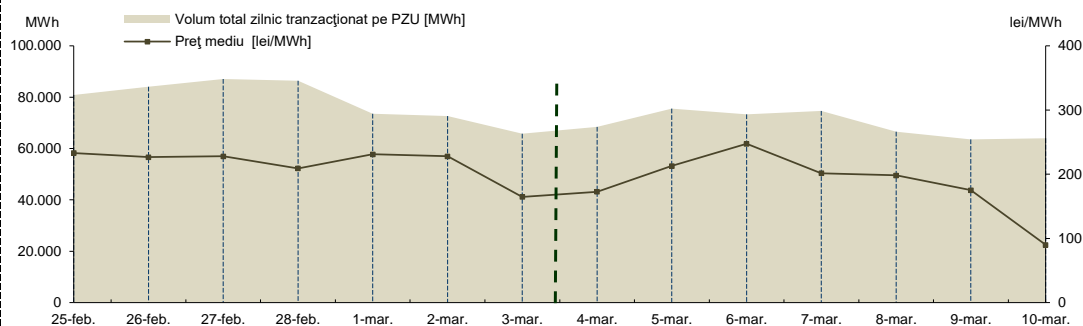


## RAPORT PRIVIND FUNCȚIONAREA PIEȚELOR DE ENERGIE ELECTRICĂ ȘI GAZE NATURALE ÎN SĂPTĂMÂNA 04.03.2019 - 10.03.2019

### PIAȚA PENTRU ZIUA URMĂTOARE

#### Prețuri și volume

Preț mediu <sup>1</sup> [lei/MWh]	04 martie	05 martie	06 martie	07 martie	08 martie	09 martie	10 martie
	172,62	212,79	247,46	201,60	198,26	175,21	90,03
Volum total zilnic tranzacționat pe PZU [MWh]	25 februarie	26 februarie	27 februarie	28 februarie	01 martie	02 martie	03 martie
	233,09	226,52	227,91	209,10	231,03	228,03	164,69
Cota cantităților tranzacționate pe PZU din consumul net intern prognozat <sup>2</sup>	04 martie	05 martie	06 martie	07 martie	08 martie	09 martie	10 martie
	68.444,3	75.523,8	73.272,5	74.597,2	66.569,3	63.532,5	64.028,8
	25 februarie	26 februarie	27 februarie	28 februarie	01 martie	02 martie	03 martie
	80.819,6	84.068,9	87.082,0	86.451,1	73.561,1	72.606,9	65.807,1
	04 martie	05 martie	06 martie	07 martie	08 martie	09 martie	10 martie
	40,70%	44,97%	43,76%	44,14%	40,16%	41,92%	45,95%
	25 februarie	26 februarie	27 februarie	28 februarie	01 martie	02 martie	03 martie
	46,23%	48,91%	48,72%	49,48%	42,90%	45,03%	44,24%



#### Tendențe

Rezultate	Săptămâna 04.03.2019 - 10.03.2019	Evoluție față de săptămâna 25.02.2019 - 03.03.2019
Preț mediu <sup>3</sup> [lei/MWh]	185,42	↓ -14,63%
Volum total tranzacționat pe PZU [MWh]	485.968,4	↓ -11,71%
Cota cantităților tranzacționate pe PZU [%]	43,03%	↓ -7,61%
Volum total al ofertelor de vânzare [MWh]	704.815,5	↓ -2,26%
Volum total al ofertelor de cumpărare [MWh]	544.676,7	↓ -7,37%

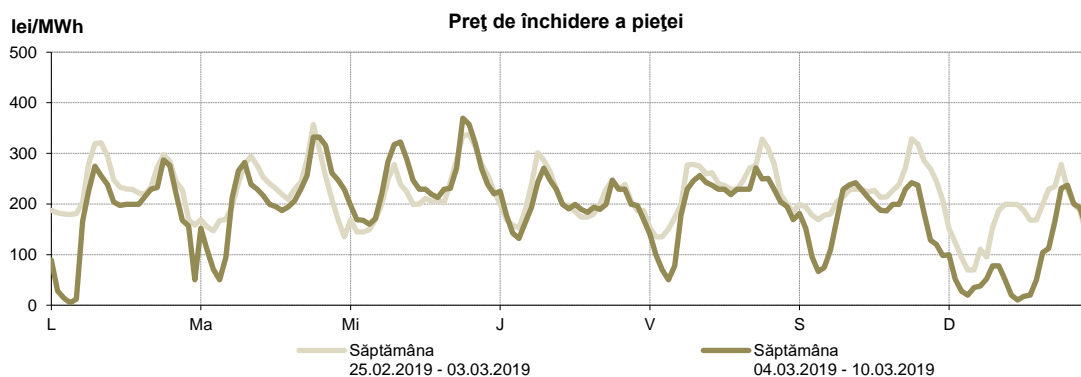
<sup>1</sup> Media aritmetică a prețurilor corespunzătoare tuturor intervalelor orare dintr-o zi.

<sup>2</sup> Reprezintă aproximarea finală a consumului net, publicată de OTS în ziua de tranzacționare ce precede ziua de livrare.

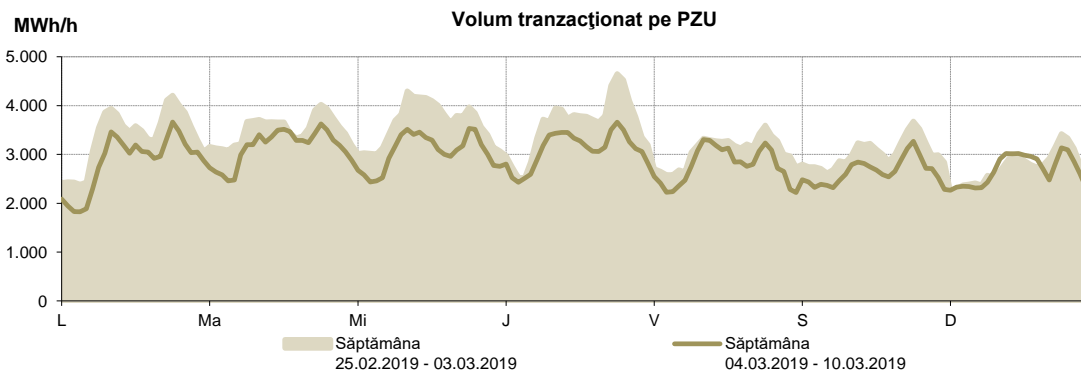
<sup>3</sup> Media aritmetică a prețurilor corespunzătoare tuturor intervalelor orare din săptămâna analizată.

\* Începând cu ziua de livrare 12 noiembrie 2014, tranzacționarea pe PZU se realizează în ore CET.

Prețul de închidere a pieței [lei/MWh]	Săptămâna	
	04.03.2019 - 10.03.2019	Evoluție față de săptămâna 25.02.2019 - 03.03.2019
ROPEX_DAM_Base (1-24)	185,42	↓ -14,63%
ROPEX_DAM_Peak (9-20)	212,13	↓ -11,88%
ROPEX_DAM_Off_peak (1-8) & (21-24)	158,72	↓ -18,05%
Preț orar maxim	369,49	↑ 3,46%
Preț orar minim	4,82	↓ -93,05%



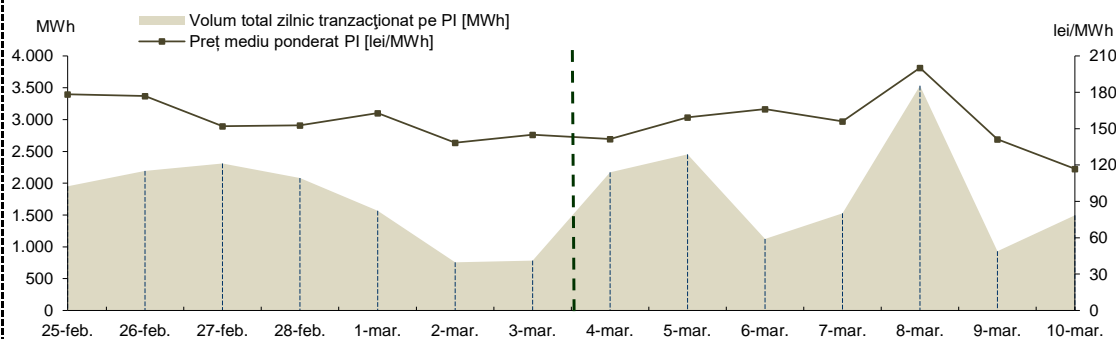
Volum tranzacționat pe PZU	Săptămâna	
	04.03.2019 - 10.03.2019	Evoluție față de săptămâna 25.02.2019 - 03.03.2019
Volum total_Base(1-24) [MWh]	485.968,4	↓ -11,71%
Volum total_Peak (9-20) [MWh]	264.507,4	↓ -11,06%
Volum total_Off-peak (1-8) si (21-24) [MWh]	221.461,0	↓ -12,46%
Volum orar maxim [MWh/h]	3.662,5	↓ -21,23%
Volum orar minim [MWh/h]	1.824,9	↓ -18,10%



### PIAȚA INTRAZILNICĂ

Preț mediu ponderat PI [lei/MWh]	04 martie	05 martie	06 martie	07 martie	08 martie	09 martie	10 martie
	141,48	159,44	166,04	156,09	200,18	141,18	116,90
	25 februarie	26 februarie	27 februarie	28 februarie	01 martie	02 martie	03 martie
	178,25	176,85	152,05	152,79	162,79	138,42	144,96
Volum total zilnic tranzacționat pe PI [MWh]	04 martie	05 martie	06 martie	07 martie	08 martie	09 martie	10 martie
	2.172,355	2.454,075	1.125,549	1.525,937	3.532,296	930,802	1.494,132
	25 februarie	26 februarie	27 februarie	28 februarie	01 martie	02 martie	03 martie
	1.952,210	2.191,669	2.310,368	2.079,572	1.567,542	759,050	784,597
Cota cantităților tranzacționate pe PI din consum [%]	04 martie	05 martie	06 martie	07 martie	08 martie	09 martie	10 martie
	1,29%	1,46%	0,67%	0,90%	2,13%	0,61%	1,07%
	25 februarie	26 februarie	27 februarie	28 februarie	01 martie	02 martie	03 martie
	1,12%	1,28%	1,29%	1,19%	0,91%	0,47%	0,53%

Rezultate

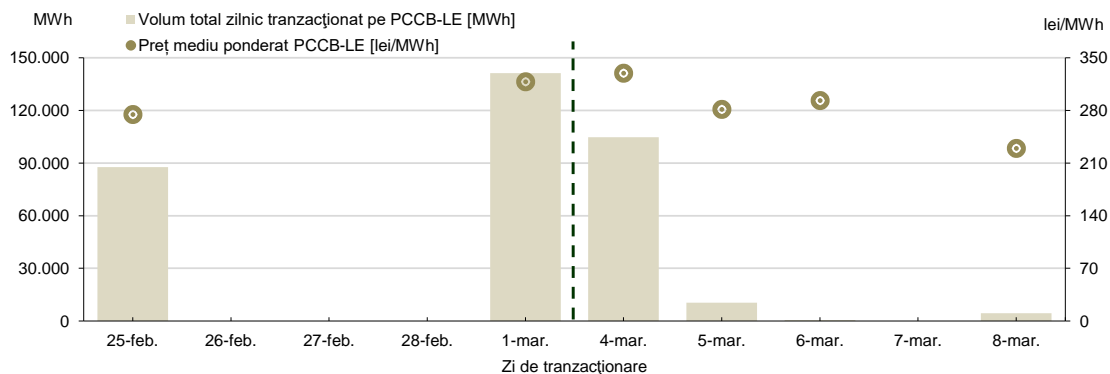


### PIAȚA CENTRALIZATĂ A CONTRACTELOR BILATERALE DE ENERGIE ELECTRICĂ MODALITATEA DE TRANZACȚIONARE PCCB-LE

Preț mediu ponderat PCCB-LE [lei/MWh]	04 martie	05 martie	06 martie	07 martie	08 martie
	329,55	281,56	293,09		229,45
	25 februarie	26 februarie	27 februarie	28 februarie	01 martie
	274,50				318,16
Cantitate tranzacționată pe PCCB-LE [MWh]	04 martie	05 martie	06 martie	07 martie	08 martie
	104.800	10.400	516		4.368
	25 februarie	26 februarie	27 februarie	28 februarie	01 martie
	87.664				141.270

Nota: = Zi nelucratore

Rezultate

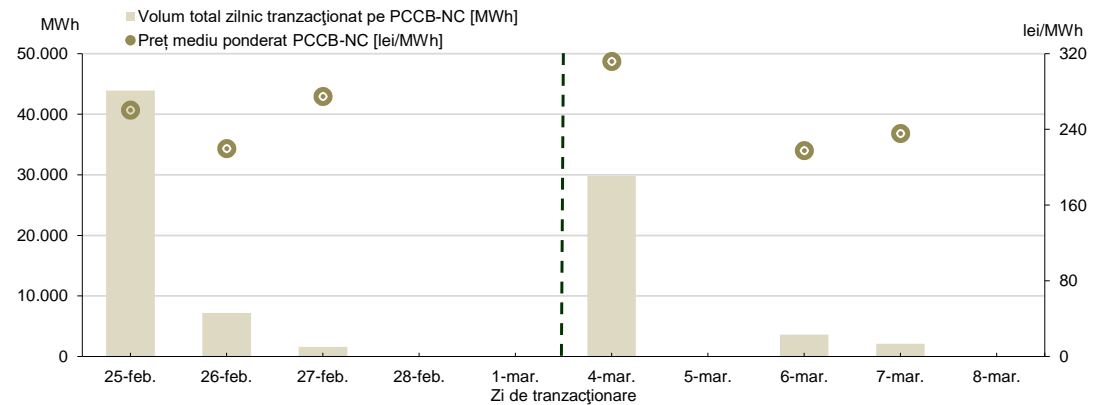


### PIAȚA CENTRALIZATĂ A CONTRACTELOR BILATERALE DE ENERGIE ELECTRICĂ MODALITATEA DE TRANZACȚIONARE PCCB-NC

Preț mediu ponderat PCCB-NC [lei/MWh]	04 martie	05 martie	06 martie	07 martie	08 martie
	311,91		218,00	236,00	
Cantitate tranzacționată pe PCCB-NC [MWh]	25 februarie	26 februarie	27 februarie	28 februarie	01 martie
	260,50	220,00	275,00		
	04 martie	05 martie	06 martie	07 martie	08 martie
	29.794		3.600	2.096	
	25 februarie	26 februarie	27 februarie	28 februarie	01 martie
	43.920	7.200	1.600		

Nota:  = Zi nelucrătoare

Rezultate

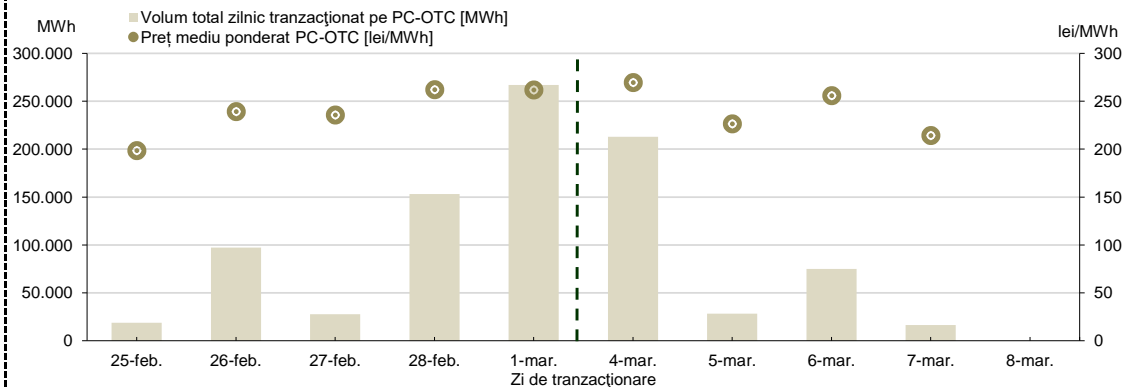


### PIAȚA CENTRALIZATĂ CU NEGOCIERE DUBLĂ CONTINUĂ A CONTRACTELOR BILATERALE DE ENERGIE ELECTRICĂ

Preț mediu ponderat PC-OTC [lei/MWh]	04 martie	05 martie	06 martie	07 martie	08 martie
	269,77	226,50	256,03	214,27	
Cantitate tranzacționată pe PC-OTC [MWh]	25 februarie	26 februarie	27 februarie	28 februarie	01 martie
	198,75	239,24	235,72	262,37	261,94
	04 martie	05 martie	06 martie	07 martie	08 martie
	212.928	28.214	74.904	16.310	
	25 februarie	26 februarie	27 februarie	28 februarie	01 martie
	18.657	97.355	27.680	153.269	267.120

Nota:  = Zi nelucrătoare

Rezultate



### PIAȚA CENTRALIZATĂ PENTRU SERVICIUL UNIVERSAL\*

Rezultate

În cadrul licitației din data de 04.03.2019 pe PCSU\* nu s-au stabilit tranzacții.

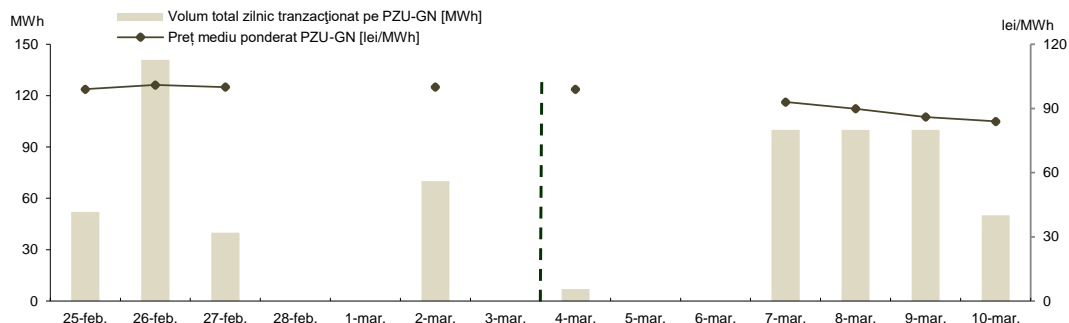
\* Pe PCSU se organizează lunar o sesiune de licitație în prima zi de luni a unei luni calendaristice sau în următoarea zi lucrătoare dacă aceasta este sărbătoare legală.

**PIAȚA PENTRU ZIUA URMĂTOARE DE GAZE NATURALE**

**Prețuri și volume**

Preț mediu ponderat [lei/MWh]	04 martie	05 martie	06 martie	07 martie	08 martie	09 martie	10 martie
	99,00			93,00	89,90	86,00	83,99
Volum total zilnic tranzacționat pe PZU-GN [MWh]:	25 februarie	26 februarie	27 februarie	28 februarie	01 martie	02 martie	03 martie
	99,00	101,00	100,00			100,00	
Volum total zilnic tranzacționat pe PZU-GN [MWh]:	04 martie	05 martie	06 martie	07 martie	08 martie	09 martie	10 martie
	7,000			100,000	100,000	100,000	50,000
Volum total zilnic tranzacționat pe PZU-GN [MWh]:	25 februarie	26 februarie	27 februarie	28 februarie	01 martie	02 martie	03 martie
	52,000	141,000	40,000			70,000	

Rezultate



**Tendențe**

Rezultate	Săptămâna 04.03.2019 - 10.03.2019	Evoluție față de săptămâna 25.02.2019 - 03.03.2019
Preț mediu ponderat [lei/MWh]	89,03	↓ -11,23%
Volum total tranzacționat pe PZU-GN [MWh]	357,000	↑ 17,82%