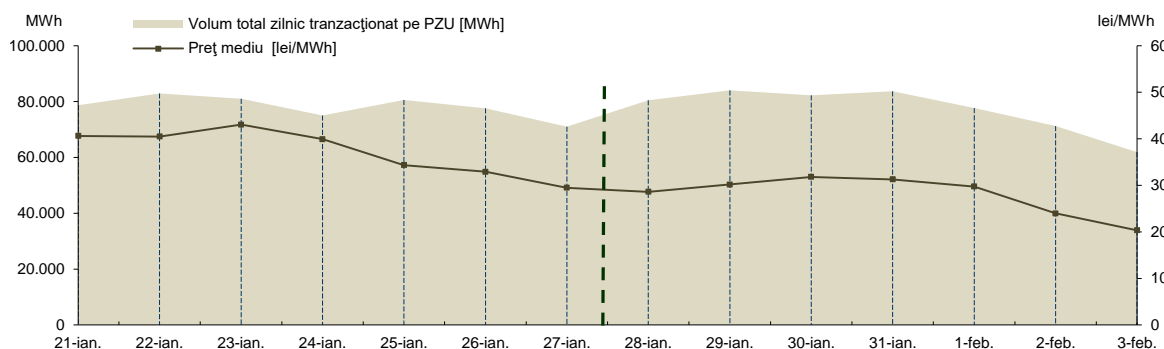


## RAPORT PRIVIND FUNCȚIONAREA PIEȚELOR DE ENERGIE ELECTRICĂ ÎN SĂPTĂMÂNA 28.01.2019 - 03.02.2019

### PIAȚA PENTRU ZIUA URMĂTOARE

#### Prețuri și volume

Preț mediu <sup>1</sup> [lei/MWh]	28 ianuarie	29 ianuarie	30 ianuarie	31 ianuarie	01 februarie	02 februarie	03 februarie
	286,07	301,80	318,08	312,69	297,42	239,55	203,30
	21 ianuarie	22 ianuarie	23 ianuarie	24 ianuarie	25 ianuarie	26 ianuarie	27 ianuarie
	406,13	404,81	430,59	399,28	343,55	329,03	294,85
Volum total zilnic tranzacționat pe PZU [MWh]	28 ianuarie	29 ianuarie	30 ianuarie	31 ianuarie	01 februarie	02 februarie	03 februarie
	80.485,9	84.024,6	82.260,3	83.661,8	77.684,0	71.259,0	61.837,3
	21 ianuarie	22 ianuarie	23 ianuarie	24 ianuarie	25 ianuarie	26 ianuarie	27 ianuarie
	78.711,8	82.966,8	81.063,3	75.003,5	80.578,1	77.602,4	71.016,5
Cota cantităților tranzacționate pe PZU din consumul net intern prognozat <sup>2</sup>	28 ianuarie	29 ianuarie	30 ianuarie	31 ianuarie	01 februarie	02 februarie	03 februarie
	43,92%	47,18%	45,84%	46,77%	43,37%	42,69%	40,21%
	21 ianuarie	22 ianuarie	23 ianuarie	24 ianuarie	25 ianuarie	26 ianuarie	27 ianuarie
	42,78%	44,19%	43,79%	42,89%	44,90%	45,40%	43,83%



Rezultate\*

#### Tendințe

Rezultate	Săptămâna 28.01.2019 - 03.02.2019	Evoluție față de săptămâna 21.01.2019 - 27.01.2019
Preț mediu <sup>3</sup> [lei/MWh]	279,84	↓ -24,90%
Volum total tranzacționat pe PZU [MWh]	541.212,9	↓ -1,05%
Cota cantităților tranzacționate pe PZU [%]	44,38%	↑ 0,95%
Volum total al ofertelor de vânzare [MWh]	613.346,6	↑ 6,79%
Volum total al ofertelor de cumpărare [MWh]	628.792,9	↓ -2,99%

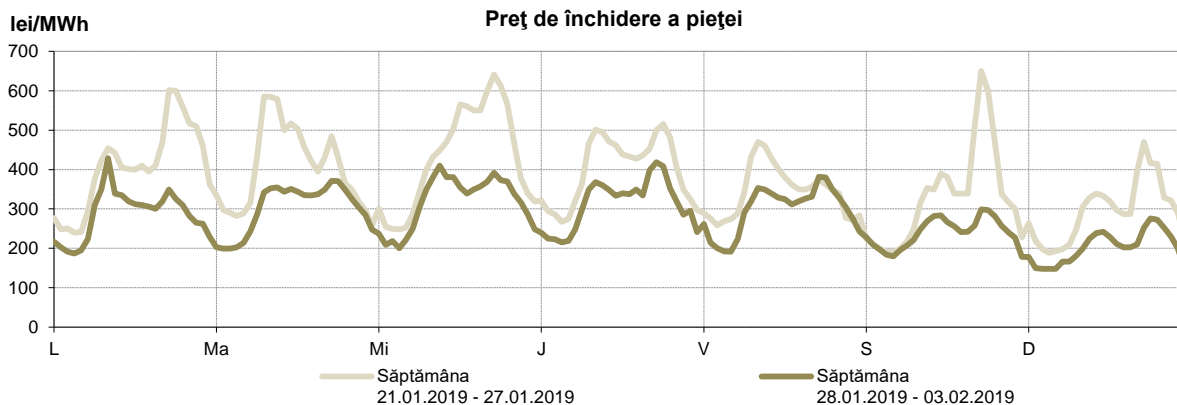
<sup>1</sup> Media aritmetică a prețurilor corespunzătoare tuturor intervalelor orare dintr-o zi.

<sup>2</sup> Reprezintă aproximarea finală a consumului net, publicată de OTS în ziua de tranzacționare ce precede ziua de livrare.

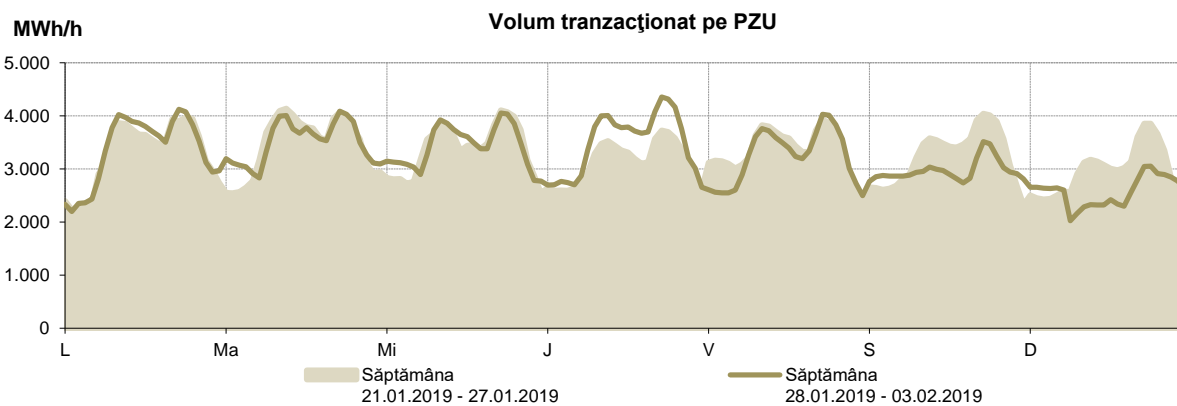
<sup>3</sup> Media aritmetică a prețurilor corespunzătoare tuturor intervalelor orare din săptămâna analizată.

\* Începând cu ziua de livrare 12 noiembrie 2014, tranzacționarea pe PZU se realizează în ore CET.

Preț de închidere a pieței [lei/MWh]	Săptămâna 28.01.2019 - 03.02.2019	Evoluție față de săptămâna 21.01.2019 - 27.01.2019
ROPEX_DAM_Base (1-24)	279,84	↓ -24,90%
ROPEX_DAM_Peak (9-20)	321,78	↓ -27,34%
ROPEX_DAM_Off_peak (1-8) & (21-24)	237,91	↓ -21,32%
Preț orar maxim	428,46	↓ -34,08%
Preț orar minim	148,00	↓ -21,47%



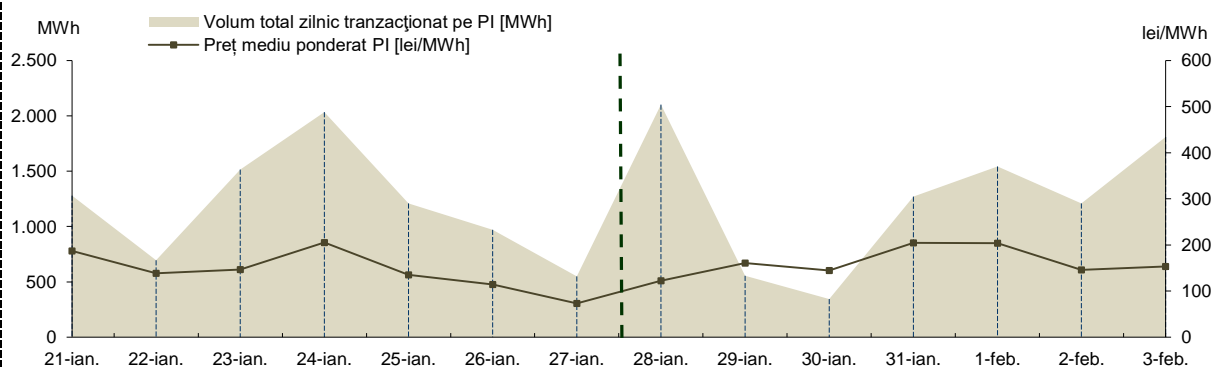
Volum tranzacționat pe PZU	Săptămâna 28.01.2019 - 03.02.2019	Evoluție față de săptămâna 21.01.2019 - 27.01.2019
Volum total_Base(1-24) [MWh]	541.212,9	↓ -1,05%
Volum total_Peak (9-20) [MWh]	294.822,3	↓ -3,13%
Volum total_Off-peak (1-8) si (21-24) [MWh]	246.390,6	↑ 1,57%
Volum orar maxim [MWh/h]	4.355,3	↑ 5,29%
Volum orar minim [MWh/h]	2.024,9	↓ -9,47%



### PIAȚA INTRAZILNICĂ

Preț mediu ponderat PI [lei/MWh]	28 ianuarie	29 ianuarie	30 ianuarie	31 ianuarie	01 februarie	02 februarie	03 februarie
	122,25	160,57	144,82	204,57	204,12	145,77	153,12
	21 ianuarie	22 ianuarie	23 ianuarie	24 ianuarie	25 ianuarie	26 ianuarie	27 ianuarie
	187,39	138,76	146,86	205,40	135,22	114,28	73,24
Volum total zilnic tranzacționat pe PI [MWh]	28 ianuarie	29 ianuarie	30 ianuarie	31 ianuarie	01 februarie	02 februarie	03 februarie
	2.101,913	555,434	343,956	1.269,823	1.544,172	1.209,114	1.810,242
	21 ianuarie	22 ianuarie	23 ianuarie	24 ianuarie	25 ianuarie	26 ianuarie	27 ianuarie
	1.280,077	695,523	1.515,464	2.033,396	1.207,930	969,128	548,653
Cota cantităților tranzacționate pe PI din consum [%]	28 ianuarie	29 ianuarie	30 ianuarie	31 ianuarie	01 februarie	02 februarie	03 februarie
	1,15%	0,31%	0,19%	0,71%	0,86%	0,72%	1,18%
	21 ianuarie	22 ianuarie	23 ianuarie	24 ianuarie	25 ianuarie	26 ianuarie	27 ianuarie
	0,70%	0,37%	0,82%	1,16%	0,67%	0,57%	0,34%

#### Rezultate

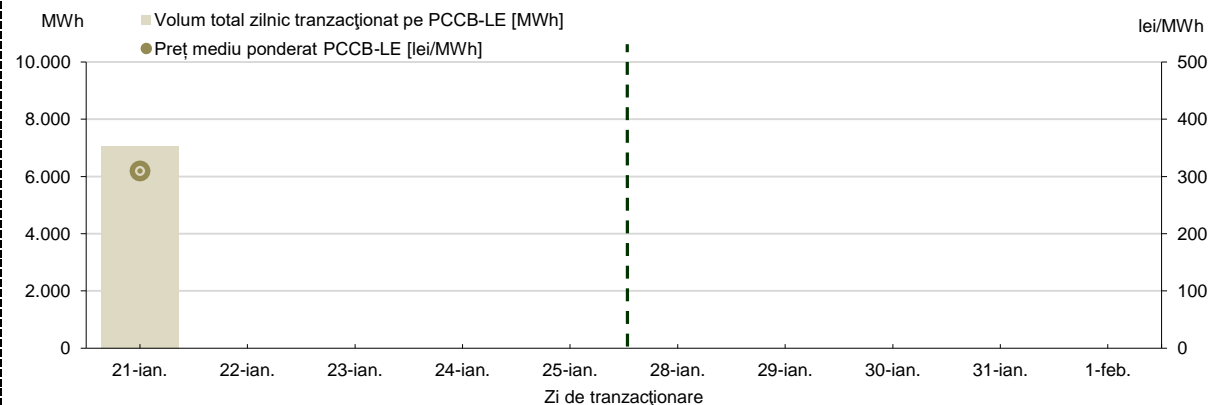


### PIAȚA CENTRALIZATĂ A CONTRACTELOR BILATERALE DE ENERGIE ELECTRICĂ MODALITATEA DE TRANZACȚIONARE PCCB-LE

Preț mediu ponderat PCCB-LE [lei/MWh]	28 ianuarie	29 ianuarie	30 ianuarie	31 ianuarie	01 februarie
	21 ianuarie	22 ianuarie	23 ianuarie	24 ianuarie	25 ianuarie
	310,06				
Cantitate tranzacționată pe PCCB-LE [MWh]	28 ianuarie	29 ianuarie	30 ianuarie	31 ianuarie	01 februarie
	21 ianuarie	22 ianuarie	23 ianuarie	24 ianuarie	25 ianuarie
	7.075				

Nota:  = Zi nelucrătoare

#### Rezultate

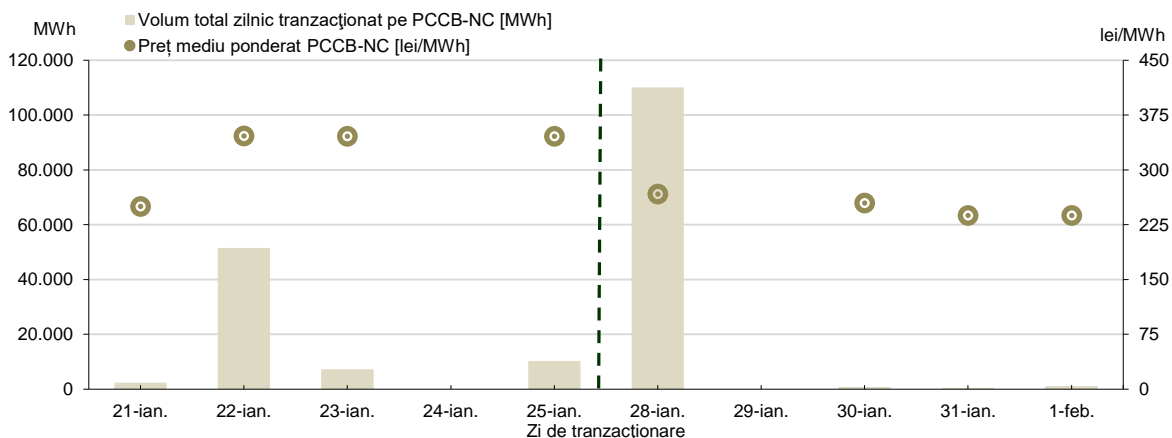


### PIAȚA CENTRALIZATĂ A CONTRACTELOR BILATERALE DE ENERGIE ELECTRICĂ MODALITATEA DE TRANZACȚIONARE PCCB-NC

Preț mediu ponderat PCCB-NC [lei/MWh]	28 ianuarie	29 ianuarie	30 ianuarie	31 ianuarie	01 februarie
	267,32		255,00	238,00	238,00
Cantitate tranzacționată pe PCCB-NC [MWh]	21 ianuarie	22 ianuarie	23 ianuarie	24 ianuarie	25 ianuarie
	250,00	346,51	346,12		346,09
Cantitate tranzacționată pe PCCB-NC [MWh]	28 ianuarie	29 ianuarie	30 ianuarie	31 ianuarie	01 februarie
	110.160		835	504	1.176
Cantitate tranzacționată pe PCCB-NC [MWh]	21 ianuarie	22 ianuarie	23 ianuarie	24 ianuarie	25 ianuarie
	2.432	51.592	7.224		10.320

Nota:  = Zi nelucrătoare

#### Rezultate

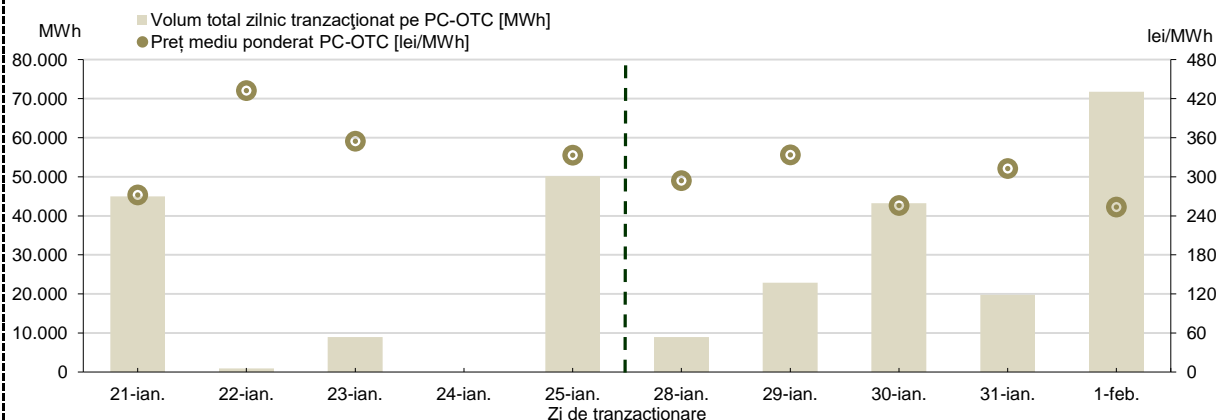


### PIAȚA CENTRALIZATĂ CU NEGOCIERE DUBLĂ CONTINUĂ A CONTRACTELOR BILATERALE DE ENERGIE ELECTRICĂ

Preț mediu ponderat PC-OTC [lei/MWh]	28 ianuarie	29 ianuarie	30 ianuarie	31 ianuarie	01 februarie
	294,00	333,58	256,21	312,59	253,59
Cantitate tranzacționată pe PC-OTC [MWh]	21 ianuarie	22 ianuarie	23 ianuarie	24 ianuarie	25 ianuarie
	272,29	432,50	354,66		333,03
Cantitate tranzacționată pe PC-OTC [MWh]	28 ianuarie	29 ianuarie	30 ianuarie	31 ianuarie	01 februarie
	8.960	22.872	43.195	19.790	71.774
Cantitate tranzacționată pe PC-OTC [MWh]	21 ianuarie	22 ianuarie	23 ianuarie	24 ianuarie	25 ianuarie
	44.952	960	8.976		50.150

Nota:  = Zi nelucrătoare

#### Rezultate



### PIAȚA CENTRALIZATĂ PENTRU SERVICIUL UNIVERSAL\*

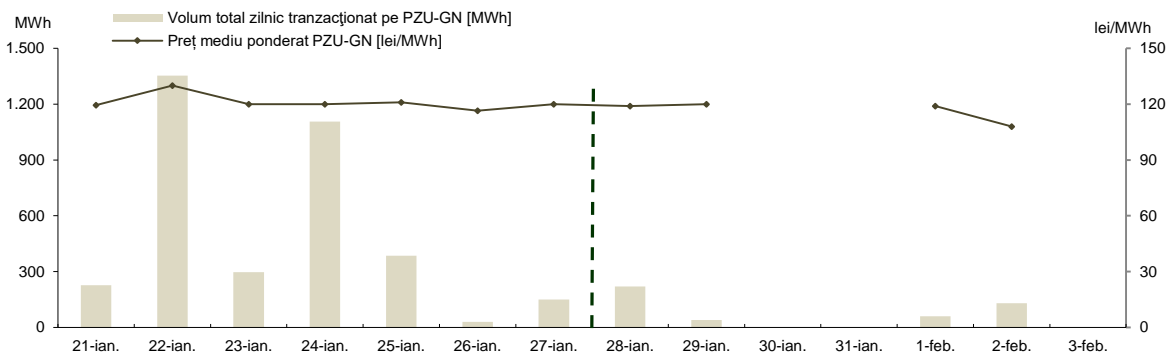
#### Rezultate

\* Pe PCSU se organizează lunar o sesiune de licitație în prima zi de luni a unei luni calendaristice sau în următoarea zi lucrătoare dacă aceasta este sărbătoare legală.

**PIAȚA PENTRU ZIUA URMĂTOARE DE GAZE NATURALE**

**Prețuri și volume**

Preț mediu ponderat [lei/MWh]	28 ianuarie	29 ianuarie	30 ianuarie	31 ianuarie	01 februarie	02 februarie	03 februarie
	119,00	119,90			119,00	108,00	
Volum total zilnic tranzacționat pe PZU-GN [MWh]:	21 ianuarie	22 ianuarie	23 ianuarie	24 ianuarie	25 ianuarie	26 ianuarie	27 ianuarie
	227,000	1.354,000	297,000	1.107,000	386,000	30,000	150,000



**Rezultate**

**Tendențe**

Rezultate	Săptămâna 28.01.2019 - 03.02.2019	Evoluție față de săptămâna 21.01.2019 - 27.01.2019
Preț mediu ponderat [lei/MWh]	115,90	↓ -6,42%
Volum total tranzacționat pe PZU-GN [MWh]	450,000	↓ -87,33%