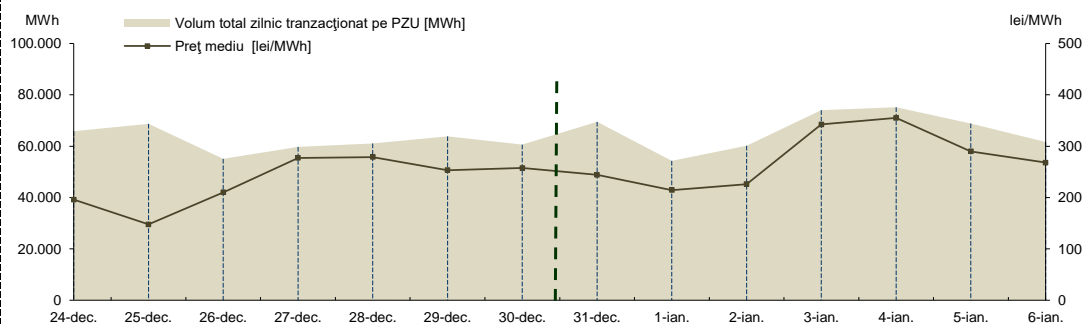


RAPORT PRIVIND FUNCȚIONAREA PIETELOR DE ENERGIE ELECTRICĂ ÎN SĂPTĂMÂNA 31.12.2018 - 06.01.2019

PIAȚA PENTRU ZIUA URMĂTOARE

Prețuri și volume

Preț mediu ¹ [lei/MWh]	31 decembrie	01 ianuarie	02 ianuarie	03 ianuarie	04 ianuarie	05 ianuarie	06 ianuarie
	244,19	214,39	226,07	342,43	355,14	289,84	267,94
	24 decembrie	25 decembrie	26 decembrie	27 decembrie	28 decembrie	29 decembrie	30 decembrie
	195,85	147,74	210,09	277,25	278,66	253,17	257,46
Volum total zilnic tranzacționat pe PZU [MWh]	31 decembrie	01 ianuarie	02 ianuarie	03 ianuarie	04 ianuarie	05 ianuarie	06 ianuarie
	69.469,2	54.291,8	60.178,5	74.052,6	75.158,2	68.794,5	61.596,5
	24 decembrie	25 decembrie	26 decembrie	27 decembrie	28 decembrie	29 decembrie	30 decembrie
	65.786,3	68.656,7	55.041,8	59.693,9	61.077,4	63.786,2	60.573,5
Cota cantităților tranzacționate pe PZU din consumul net intern prognozat ²	31 decembrie	01 ianuarie	02 ianuarie	03 ianuarie	04 ianuarie	05 ianuarie	06 ianuarie
	46,50%	39,06%	42,41%	46,70%	43,78%	43,09%	39,37%
	24 decembrie	25 decembrie	26 decembrie	27 decembrie	28 decembrie	29 decembrie	30 decembrie
	39,97%	47,33%	38,28%	38,32%	37,89%	42,25%	42,80%



Rezultate*

Tendențe

Rezultate	Săptămâna	Evoluție față de săptămâna
	31.12.2018 - 06.01.2019	
Preț mediu ³ [lei/MWh]	277,14	↑ 19,74%
Volum total tranzacționat pe PZU [MWh]	463.541,3	↑ 6,66%
Cota cantităților tranzacționate pe PZU [%]	43,05%	↑ 5,29%
Volum total al ofertelor de vânzare [MWh]	526.837,8	↓ -0,89%
Volum total al ofertelor de cumpărare [MWh]	560.003,7	↑ 2,63%

¹ Media aritmetică a prețurilor corespunzătoare tuturor intervalelor orare dintr-o zi.

² Reprezintă aproximarea finală a consumului net, publicată de OTS în ziua de tranzacționare ce precede ziua de livrare.

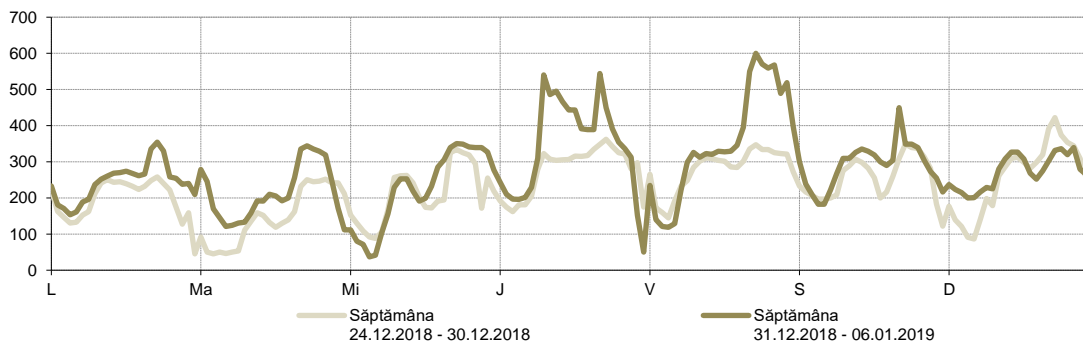
³ Media aritmetică a prețurilor corespunzătoare tuturor intervalelor orare din săptămâna analizată.

* Începând cu ziua de livrare 12 noiembrie 2014, tranzacționarea pe PZU se realizează în ore CET.

Prețul de închidere a pieței [lei/MWh]	Săptămâna	
	31.12.2018 - 06.01.2019	Evoluție față de săptămâna 24.12.2018 - 30.12.2018
ROPEX_DAM_Base (1-24)	277,14	↑ 19,74%
ROPEX_DAM_Peak (9-20)	327,32	↑ 19,76%
ROPEX_DAM_Off_peak (1-8) & (21-24)	226,97	↑ 19,71%
Preț orar maxim	600,00	↑ 42,13%
Preț orar minim	36,93	↓ -18,26%

lei/MWh

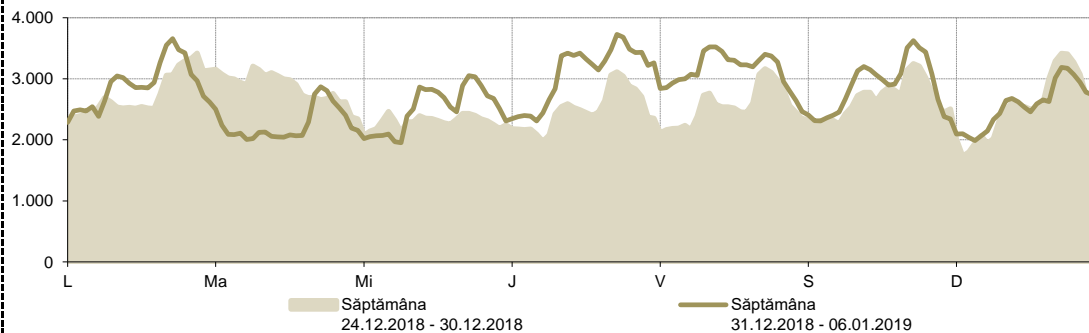
Preț de închidere a pieței



Volum tranzacționat pe PZU	Săptămâna	
	31.12.2018 - 06.01.2019	Evoluție față de săptămâna 24.12.2018 - 30.12.2018
Volum total_Base(1-24) [MWh]	463.541,3	↑ 6,66%
Volum total_Peak (9-20) [MWh]	251.893,8	↑ 9,85%
Volum total_Off-peak (1-8) si (21-24) [MWh]	211.647,5	↑ 3,09%
Volum orar maxim [MWh/h]	3.727,1	↑ 9,03%
Volum orar minim [MWh/h]	1.952,0	↑ 12,67%

MWh/h

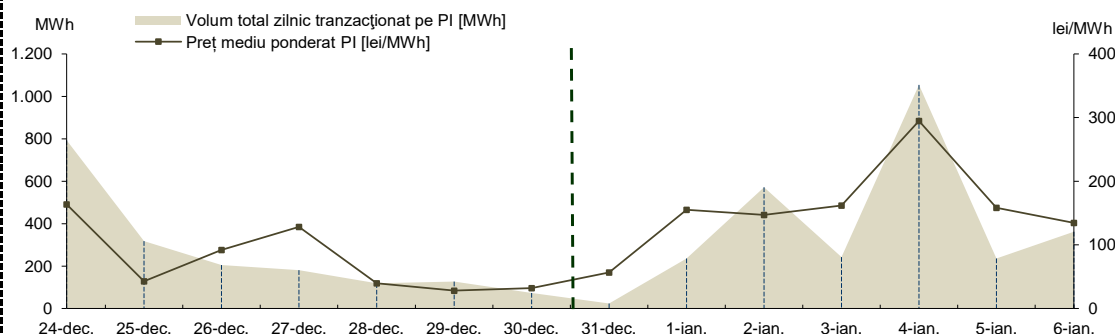
Volum tranzacționat pe PZU



PIAȚA INTRAZILNICĂ

Preț mediu ponderat PI [lei/MWh]	31 decembrie	01 ianuarie	02 ianuarie	03 ianuarie	04 ianuarie	05 ianuarie	06 ianuarie
	56,52	155,17	147,14	161,59	294,68	158,10	134,70
	24 decembrie	25 decembrie	26 decembrie	27 decembrie	28 decembrie	29 decembrie	30 decembrie
	163,41	42,54	91,92	128,43	39,57	28,13	32,22
Volum total zilnic tranzacționat pe PI [MWh]	31 decembrie	01 ianuarie	02 ianuarie	03 ianuarie	04 ianuarie	05 ianuarie	06 ianuarie
	23,814	235,477	571,011	242,669	1.054,132	235,172	361,634
	24 decembrie	25 decembrie	26 decembrie	27 decembrie	28 decembrie	29 decembrie	30 decembrie
	793,493	317,183	205,322	181,167	119,117	126,668	73,544
Cota cantităților tranzacționate pe PI din consum [%]	31 decembrie	01 ianuarie	02 ianuarie	03 ianuarie	04 ianuarie	05 ianuarie	06 ianuarie
	0,02%	0,17%	0,40%	0,15%	0,61%	0,15%	0,23%
	24 decembrie	25 decembrie	26 decembrie	27 decembrie	28 decembrie	29 decembrie	30 decembrie
	0,48%	0,22%	0,14%	0,12%	0,07%	0,08%	0,05%

Rezultate

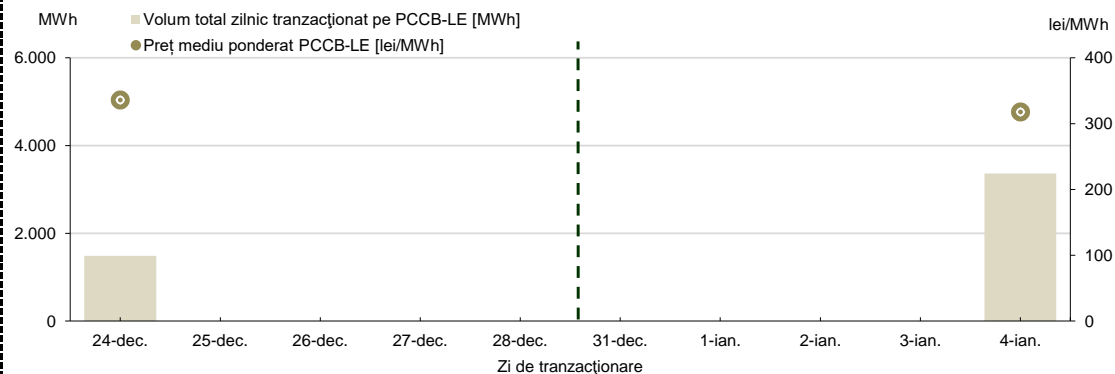


PIAȚA CENTRALIZATĂ A CONTRACTELOR BILATERALE DE ENERGIE ELECTRICĂ MODALITATEA DE TRANZACȚIONARE PCCB-LE

Preț mediu ponderat PCCB-LE [lei/MWh]	31 decembrie	01 ianuarie	02 ianuarie	03 ianuarie	04 ianuarie
					318,00
	24 decembrie	25 decembrie	26 decembrie	27 decembrie	28 decembrie
	336,09				
Cantitate tranzacționată pe PCCB-LE [MWh]	31 decembrie	01 ianuarie	02 ianuarie	03 ianuarie	04 ianuarie
					3.360
	24 decembrie	25 decembrie	26 decembrie	27 decembrie	28 decembrie
	1.488				

Nota: [] = Zi nelucratore

Rezultate

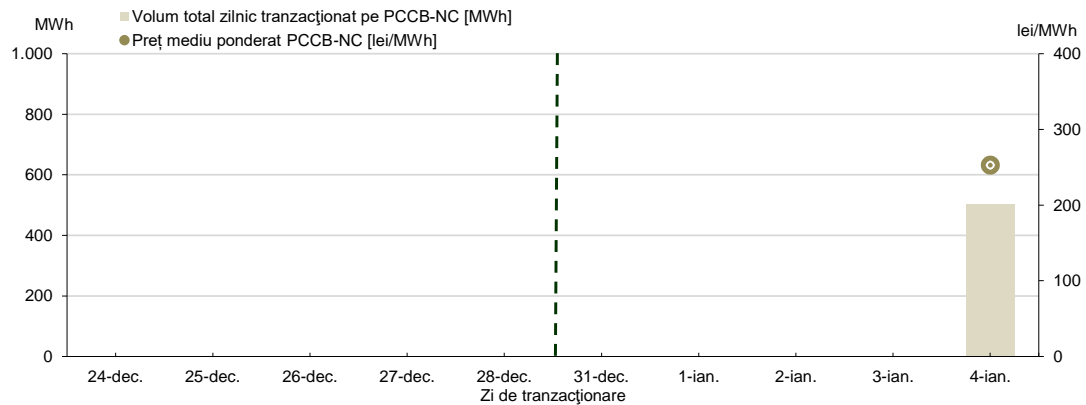


PIAȚA CENTRALIZATĂ A CONTRACTELOR BILATERALE DE ENERGIE ELECTRICĂ MODALITATEA DE TRANZACȚIONARE PCCB-NC

Preț mediu ponderat PCCB-NC [lei/MWh]	31 decembrie	01 ianuarie	02 ianuarie	03 ianuarie	04 ianuarie
					253,00
	24 decembrie	25 decembrie	26 decembrie	27 decembrie	28 decembrie
Cantitate tranzacționată pe PCCB-NC [MWh]	31 decembrie	01 ianuarie	02 ianuarie	03 ianuarie	04 ianuarie
					504
	24 decembrie	25 decembrie	26 decembrie	27 decembrie	28 decembrie

Nota: = Zi nelucrătoare

Rezultate

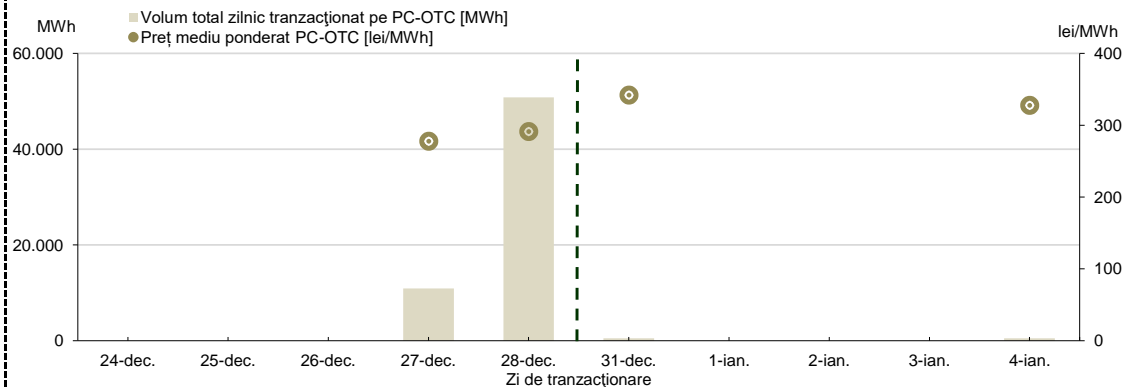


PIAȚA CENTRALIZATĂ CU NEGOCIERE DUBLĂ CONTINUĂ A CONTRACTELOR BILATERALE DE ENERGIE ELECTRICĂ

Preț mediu ponderat PC-OTC [lei/MWh]	31 decembrie	01 ianuarie	02 ianuarie	03 ianuarie	04 ianuarie
	342,00				327,50
	24 decembrie	25 decembrie	26 decembrie	27 decembrie	28 decembrie
Cantitate tranzacționată pe PC-OTC [MWh]	31 decembrie	01 ianuarie	02 ianuarie	03 ianuarie	04 ianuarie
	504				480
	24 decembrie	25 decembrie	26 decembrie	27 decembrie	28 decembrie
			10.920	50.808	

Nota: = Zi nelucrătoare

Rezultate



PIAȚA CENTRALIZATĂ PENTRU SERVICIUL UNIVERSAL*

Rezultate

* Pe PCSU se organizează lunar o sesiune de licitație în prima zi de luni a unei luni calendaristice sau în următoarea zi lucrătoare dacă aceasta este sărbătoare legală.