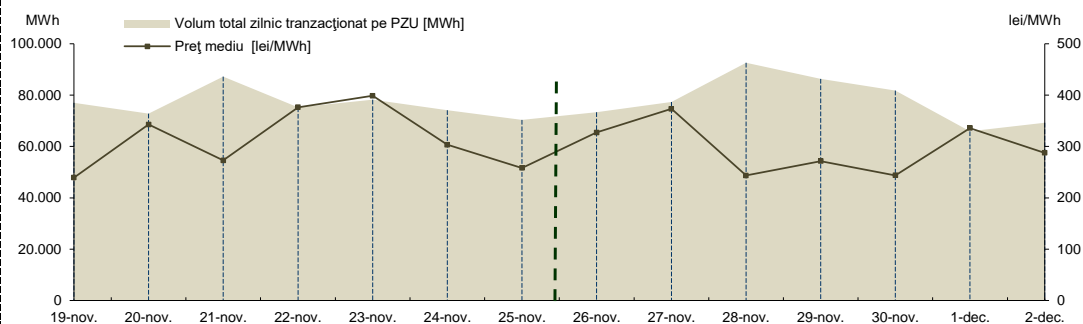


RAPORT PRIVIND FUNCȚIONAREA PIEȚELOR DE ENERGIE ELECTRICĂ ÎN SĂPTĂMÂNA 26.11.2018 - 02.12.2018

PIAȚA PENTRU ZIUA URMĂTOARE

Prețuri și volume

Preț mediu ¹ [lei/MWh]	26 noiembrie	27 noiembrie	28 noiembrie	29 noiembrie	30 noiembrie	01 decembrie	02 decembrie
	327,33	373,19	243,57	271,41	243,77	335,89	287,48
	19 noiembrie	20 noiembrie	21 noiembrie	22 noiembrie	23 noiembrie	24 noiembrie	25 noiembrie
	239,25	342,79	272,78	376,24	398,83	303,31	258,24
Volum total zilnic tranzacționat pe PZU [MWh]	26 noiembrie	27 noiembrie	28 noiembrie	29 noiembrie	30 noiembrie	01 decembrie	02 decembrie
	73.398,9	77.394,2	92.609,2	86.346,9	81.761,3	65.889,3	69.202,2
	19 noiembrie	20 noiembrie	21 noiembrie	22 noiembrie	23 noiembrie	24 noiembrie	25 noiembrie
	77.048,1	72.773,3	87.265,9	75.209,2	78.249,0	74.070,4	70.344,4
Cota cantităților tranzacționate pe PZU din consumul net intern prognozat ²	26 noiembrie	27 noiembrie	28 noiembrie	29 noiembrie	30 noiembrie	01 decembrie	02 decembrie
	41,42%	42,22%	50,41%	47,57%	47,79%	38,48%	42,05%
	19 noiembrie	20 noiembrie	21 noiembrie	22 noiembrie	23 noiembrie	24 noiembrie	25 noiembrie
	44,29%	42,33%	48,84%	42,05%	43,68%	43,14%	44,61%



Tendințe

Rezultate	Săptămâna 26.11.2018 - 02.12.2018	Evoluție față de săptămâna 19.11.2018 - 25.11.2018
Preț mediu ³ [lei/MWh]	297,52	↓ -4,96%
Volum total tranzacționat pe PZU [MWh]	546.602,0	↑ 2,18%
Cota cantităților tranzacționate pe PZU [%]	44,34%	↑ 0,46%
Volum total al ofertelor de vânzare [MWh]	600.333,1	↑ 5,19%
Volum total al ofertelor de cumpărare [MWh]	662.943,7	↓ -2,08%

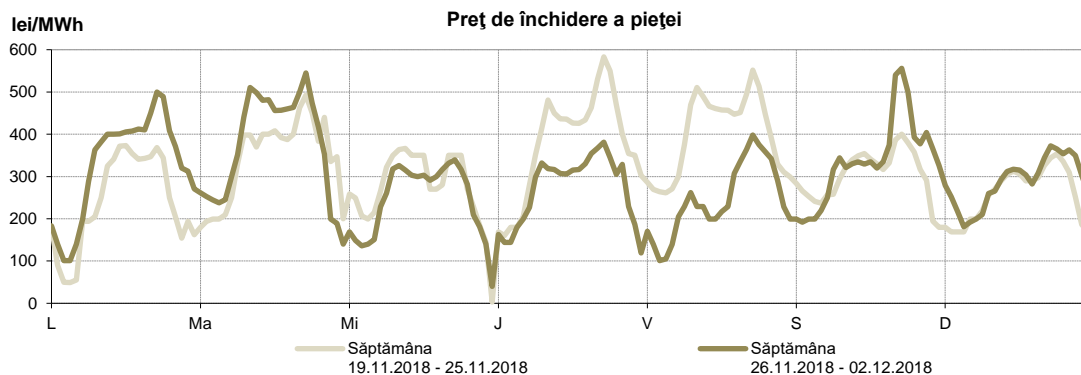
¹ Media aritmetică a prețurilor corespunzătoare tuturor intervalelor orare dintr-o zi.

² Reprezintă aproximarea finală a consumului net, publicată de OTS în ziua de tranzacționare ce precede ziua de livrare.

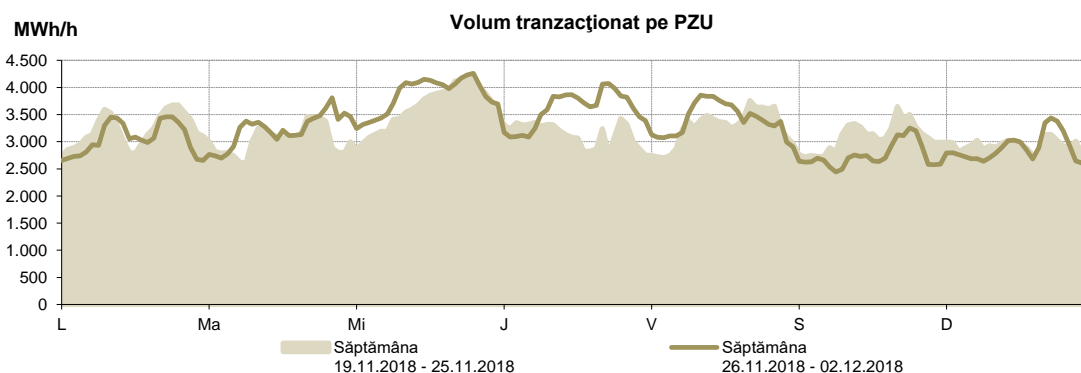
³ Media aritmetică a prețurilor corespunzătoare tuturor intervalelor orare din săptămâna analizată.

* Începând cu ziua de livrare 12 noiembrie 2014, tranzacționarea pe PZU se realizează în ore CET.

Prețul de închidere a pieței [lei/MWh]	Săptămâna	
	26.11.2018 - 02.12.2018	Evoluție față de săptămâna 19.11.2018 - 25.11.2018
ROPEX_DAM_Base (1-24)	297,52	↓ -4,96%
ROPEX_DAM_Peak (9-20)	362,29	↓ -5,58%
ROPEX_DAM_Off_peak (1-8) & (21-24)	232,75	↓ -3,99%
Preț orar maxim	555,98	↓ -4,64%
Preț orar minim	40,00	↑ 1233,33%



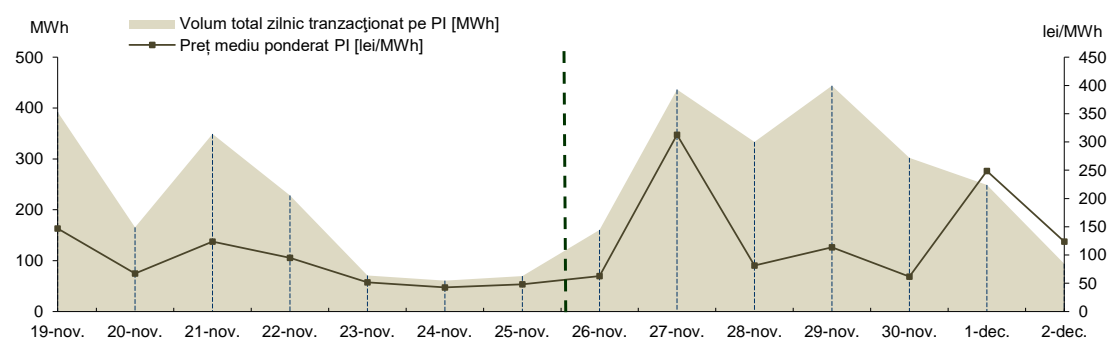
Volum tranzacționat pe PZU	Săptămâna	
	26.11.2018 - 02.12.2018	Evoluție față de săptămâna 19.11.2018 - 25.11.2018
Volum total_Base(1-24) [MWh]	546.602,0	↑ 2,18%
Volum total_Peak (9-20) [MWh]	288.338,8	↑ 3,62%
Volum total_Off-peak (1-8) și (21-24) [MWh]	258.263,2	↑ 0,61%
Volum orar maxim [MWh/h]	4.260,3	↑ 1,18%
Volum orar minim [MWh/h]	2.441,6	↓ -6,21%



PIAȚA INTRAZILNICĂ

Preț mediu ponderat PI [lei/MWh]	26 noiembrie	27 noiembrie	28 noiembrie	29 noiembrie	30 noiembrie	01 decembrie	02 decembrie
	62,57	312,80	81,24	113,43	61,76	248,55	123,98
Volu total zilnic tranzacționat pe PI [MWh]	19 noiembrie	20 noiembrie	21 noiembrie	22 noiembrie	23 noiembrie	24 noiembrie	25 noiembrie
	146,90	67,27	123,78	95,07	51,91	42,75	48,17
Cota cantităților tranzacționate pe PI din consum [%]	26 noiembrie	27 noiembrie	28 noiembrie	29 noiembrie	30 noiembrie	01 decembrie	02 decembrie
	0,09%	0,24%	0,18%	0,24%	0,18%	0,15%	0,06%
	19 noiembrie	20 noiembrie	21 noiembrie	22 noiembrie	23 noiembrie	24 noiembrie	25 noiembrie
	392,017	165,542	349,309	228,336	71,039	60,811	69,522
	26 noiembrie	27 noiembrie	28 noiembrie	29 noiembrie	30 noiembrie	01 decembrie	02 decembrie
	0,23%	0,10%	0,20%	0,13%	0,04%	0,04%	0,04%
	19 noiembrie	20 noiembrie	21 noiembrie	22 noiembrie	23 noiembrie	24 noiembrie	25 noiembrie
	0,23%	0,10%	0,20%	0,13%	0,04%	0,04%	0,04%

Rezultate

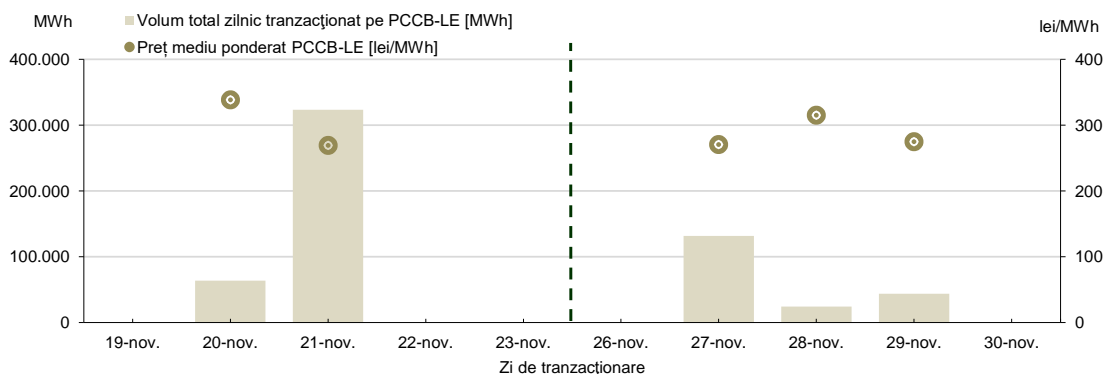


PIAȚA CENTRALIZATĂ A CONTRACTELOR BILATERALE DE ENERGIE ELECTRICĂ MODALITATEA DE TRANZACȚIONARE PCCB-LE

Preț mediu ponderat PCCB-LE [lei/MWh]	26 noiembrie	27 noiembrie	28 noiembrie	29 noiembrie	30 noiembrie
		270,75	315,13	274,72	
Cantitate tranzacționată pe PCCB-LE [MWh]	19 noiembrie	20 noiembrie	21 noiembrie	22 noiembrie	23 noiembrie
		338,31	269,23		
	26 noiembrie	27 noiembrie	28 noiembrie	29 noiembrie	30 noiembrie
		131.760	24.320	43.800	
	19 noiembrie	20 noiembrie	21 noiembrie	22 noiembrie	23 noiembrie
		63.624	323.472		

Nota: = Zi nelucratoare

Rezultate

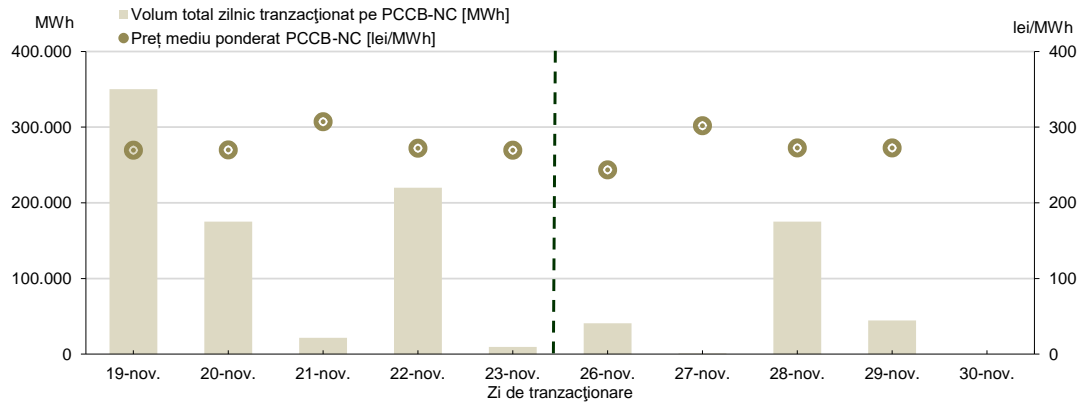


PIAȚA CENTRALIZATĂ A CONTRACTELOR BILATERALE DE ENERGIE ELECTRICĂ MODALITATEA DE TRANZACȚIONARE PCCB-NC

Preț mediu ponderat PCCB-NC [lei/MWh]	26 noiembrie	27 noiembrie	28 noiembrie	29 noiembrie	30 noiembrie
	243,66	302,00	272,48	272,53	
Cantitate tranzacționată pe PCCB-NC [MWh]	19 noiembrie	20 noiembrie	21 noiembrie	22 noiembrie	23 noiembrie
	269,69	270,00	307,25	272,36	269,68
	26 noiembrie	27 noiembrie	28 noiembrie	29 noiembrie	30 noiembrie
	40.555	840	175.200	44.640	
	19 noiembrie	20 noiembrie	21 noiembrie	22 noiembrie	23 noiembrie
	350.400	175.200	21.590	219.840	9.600

Nota:  = Zi nelucrătoare

Rezultate

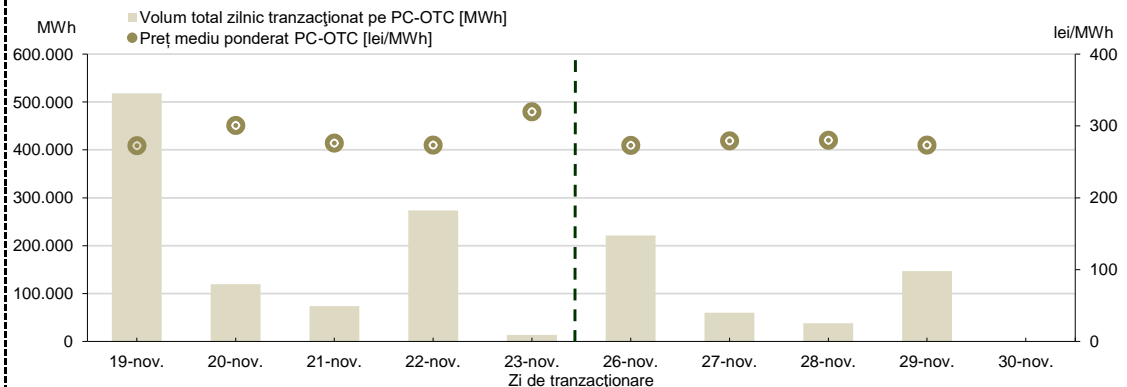


PIAȚA CENTRALIZATĂ CU NEGOCIERE DUBLĂ CONTINUĂ A CONTRACTELOR BILATERALE DE ENERGIE ELECTRICĂ

Preț mediu ponderat PC-OTC [lei/MWh]	26 noiembrie	27 noiembrie	28 noiembrie	29 noiembrie	30 noiembrie
	273,05	279,37	280,23	273,72	
Cantitate tranzacționată pe PC-OTC [MWh]	19 noiembrie	20 noiembrie	21 noiembrie	22 noiembrie	23 noiembrie
	272,78	300,81	276,25	273,42	320,09
	26 noiembrie	27 noiembrie	28 noiembrie	29 noiembrie	30 noiembrie
	221.160	60.144	37.824	147.120	
	19 noiembrie	20 noiembrie	21 noiembrie	22 noiembrie	23 noiembrie
	517.718	119.590	73.905	273.595	13.440

Nota:  = Zi nelucrătoare

Rezultate



PIAȚA CENTRALIZATĂ PENTRU SERVICIUL UNIVERSAL *

Rezultate

* Pe PCSU se organizează lunar o sesiune de licitație în prima zi de luni a unei luni calendaristice sau în următoarea zi lucrătoare dacă aceasta este sărbătoare legală.