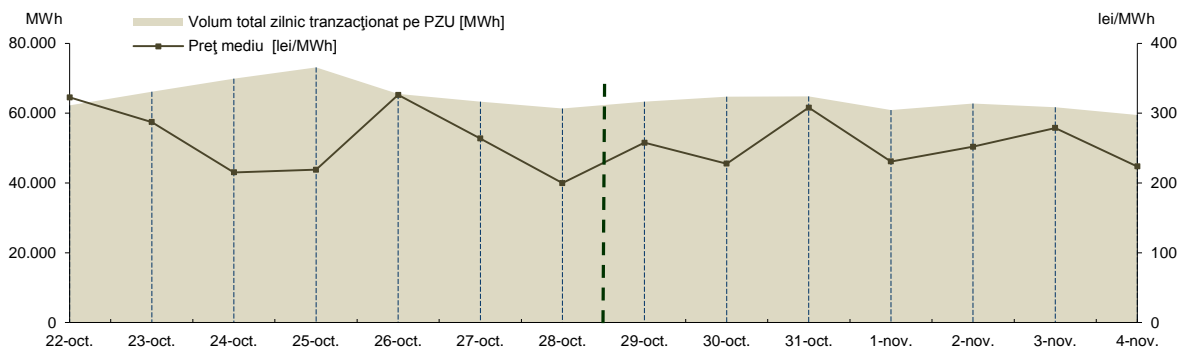


RAPORT PRIVIND FUNCȚIONAREA PIEȚELOR DE ENERGIE ELECTRICĂ ÎN SĂPTĂMÂNA 29.10.2018 - 04.11.2018

PIAȚA PENTRU ZIUA URMĂTOARE

Prețuri și volume

Preț mediu ¹ [lei/MWh]	29 octombrie	30 octombrie	31 octombrie	01 noiembrie	02 noiembrie	03 noiembrie	04 noiembrie
	257,65	227,57	308,00	230,67	251,93	278,79	223,76
Volum total zilnic tranzacționat pe PZU [MWh]	22 octombrie	23 octombrie	24 octombrie	25 octombrie	26 octombrie	27 octombrie	28 octombrie
	322,77	287,18	215,19	219,07	326,28	263,75	199,86
Cota cantităților tranzacționate pe PZU din consumul net intern prognozat ²	29 octombrie	30 octombrie	31 octombrie	01 noiembrie	02 noiembrie	03 noiembrie	04 noiembrie
	40,80%	40,97%	40,65%	38,34%	40,04%	41,38%	43,73%
	22 octombrie	23 octombrie	24 octombrie	25 octombrie	26 octombrie	27 octombrie	28 octombrie
	40,28%	41,49%	44,72%	45,64%	41,88%	43,18%	45,63%



Tendințe

Rezultate	Săptămâna 29.10.2018 - 04.11.2018	Evoluție față de săptămâna 22.10.2018 - 28.10.2018
Preț mediu ³ [lei/MWh]	254,05 ↓	-2,90%
Volum total tranzacționat pe PZU [MWh]	437.697,0 ↓	-5,20%
Cota cantităților tranzacționate pe PZU [%]	40,78% ↓	-5,64%
Volum total al ofertelor de vânzare [MWh]	466.974,9 ↓	-8,48%
Volum total al ofertelor de cumpărare [MWh]	601.841,9 ↑	2,15%

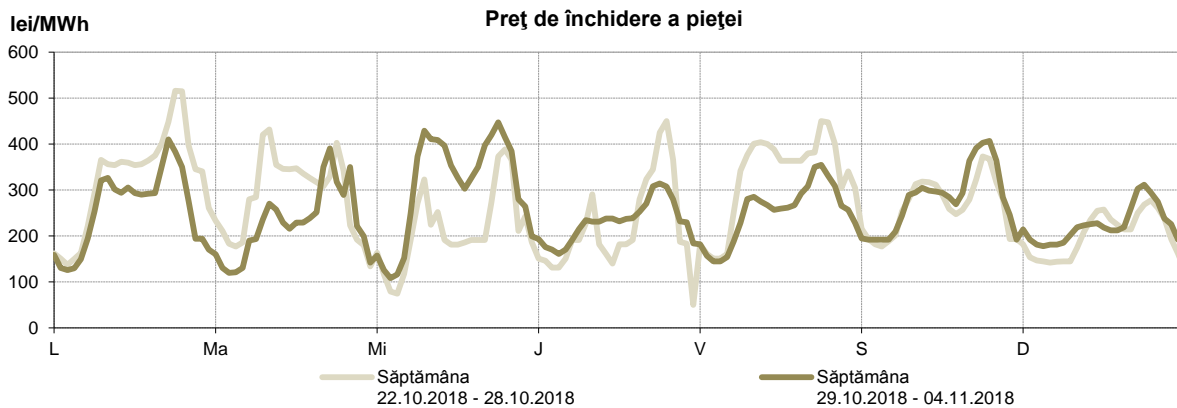
¹ Media aritmetică a prețurilor corespunzătoare tuturor intervalelor orare dintr-o zi.

² Reprezintă aproximarea finală a consumului net, publicată de OTS în ziua de tranzacționare ce precede ziua de livrare.

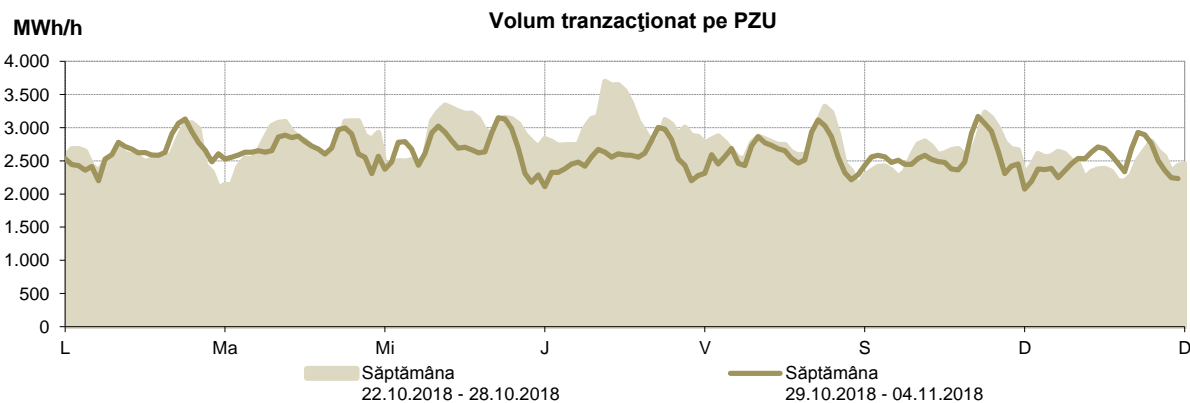
³ Media aritmetică a prețurilor corespunzătoare tuturor intervalelor orare din săptămâna analizată.

* Începând cu ziua de livrare 12 noiembrie 2014, tranzacționarea pe PZU se realizează în ore CET.

Preț de închidere a pieței [lei/MWh]	Săptămâna 29.10.2018 - 04.11.2018	Evoluție față de săptămâna 22.10.2018 - 28.10.2018
ROPEX_DAM_Base (1-24)	254,05	↓ -2,90%
ROPEX_DAM_Peak (9-20)	299,31	↓ -3,99%
ROPEX_DAM_Off_peak (1-8) & (21-24)	208,80	↓ -1,57%
Preț orar maxim	447,27	↓ -13,32%
Preț orar minim	108,23	↑ 116,46%



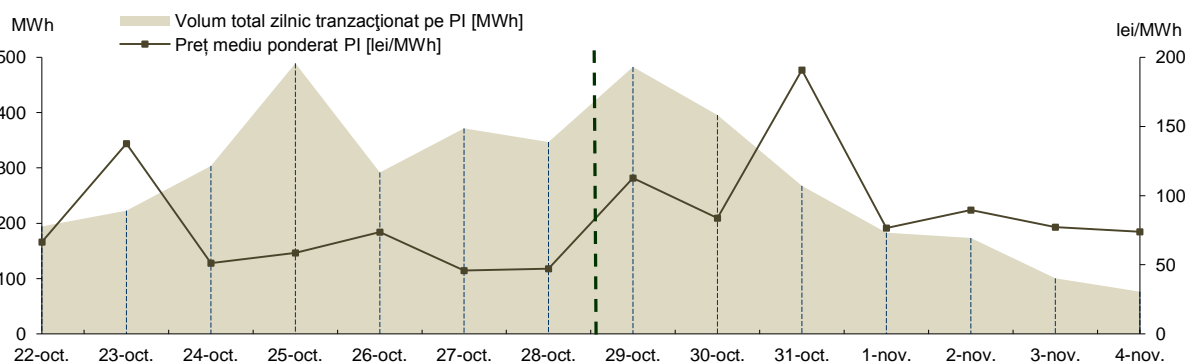
Volum tranzacționat pe PZU	Săptămâna 29.10.2018 - 04.11.2018	Evoluție față de săptămâna 22.10.2018 - 28.10.2018
Volum total_Base(1-24) [MWh]	437.697,0	↓ -5,20%
Volum total_Peak (9-20) [MWh]	230.547,2	↓ -3,62%
Volum total_Off-peak (1-8) si (21-24) [MWh]	207.149,8	↓ -6,90%
Volum orar maxim [MWh/h]	3.168,9	↓ -14,18%
Volum orar minim [MWh/h]	2.073,4	↓ -0,65%



PIAȚA INTRAZILNICĂ

Preț mediu ponderat PI [lei/MWh]	29 octombrie	30 octombrie	31 octombrie	01 noiembrie	02 noiembrie	03 noiembrie	04 noiembrie
	112,62	83,76	190,85	76,61	89,49	77,13	73,77
Volum total zilnic tranzacționat pe PI [MWh]	22 octombrie	23 octombrie	24 octombrie	25 octombrie	26 octombrie	27 octombrie	28 octombrie
	66,38	137,57	51,25	58,61	73,66	45,82	47,16
Cota cantităților tranzacționate pe PI din consum [%]	29 octombrie	30 octombrie	31 octombrie	01 noiembrie	02 noiembrie	03 noiembrie	04 noiembrie
	482,527	395,538	267,787	182,897	173,145	100,439	76,118
	22 octombrie	23 octombrie	24 octombrie	25 octombrie	26 octombrie	27 octombrie	28 octombrie
	194,228	222,952	303,621	489,236	291,944	371,624	346,831
	29 octombrie	30 octombrie	31 octombrie	01 noiembrie	02 noiembrie	03 noiembrie	04 noiembrie
	0,31%	0,25%	0,17%	0,12%	0,11%	0,07%	0,06%
	22 octombrie	23 octombrie	24 octombrie	25 octombrie	26 octombrie	27 octombrie	28 octombrie
	0,13%	0,14%	0,19%	0,31%	0,19%	0,25%	0,26%

Rezultate

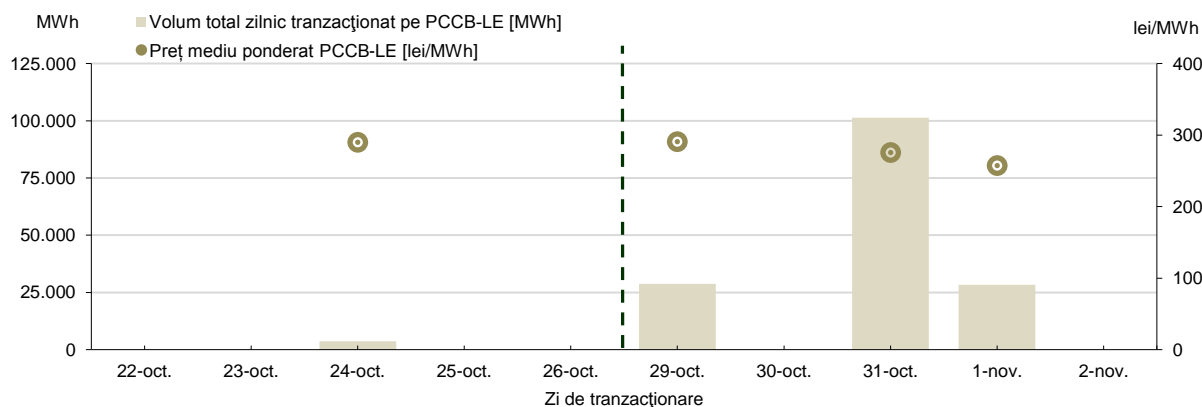


PIAȚA CENTRALIZATĂ A CONTRACTELOR BILATERALE DE ENERGIE ELECTRICĂ MODALITATEA DE TRANZACȚIONARE PCCB-LE

Preț mediu ponderat PCCB-LE [lei/MWh]	29 octombrie	30 octombrie	31 octombrie	01 noiembrie	02 noiembrie
	290,54		275,52	257,50	
Cantitate tranzacționată pe PCCB-LE [MWh]	22 octombrie	23 octombrie	24 octombrie	25 octombrie	26 octombrie
			290,00		
	29 octombrie	30 octombrie	31 octombrie	01 noiembrie	02 noiembrie
	28.790		101.250	28.384	
	22 octombrie	23 octombrie	24 octombrie	25 octombrie	26 octombrie
			3.623		

Nota: = Zi nelucratoare

Rezultate

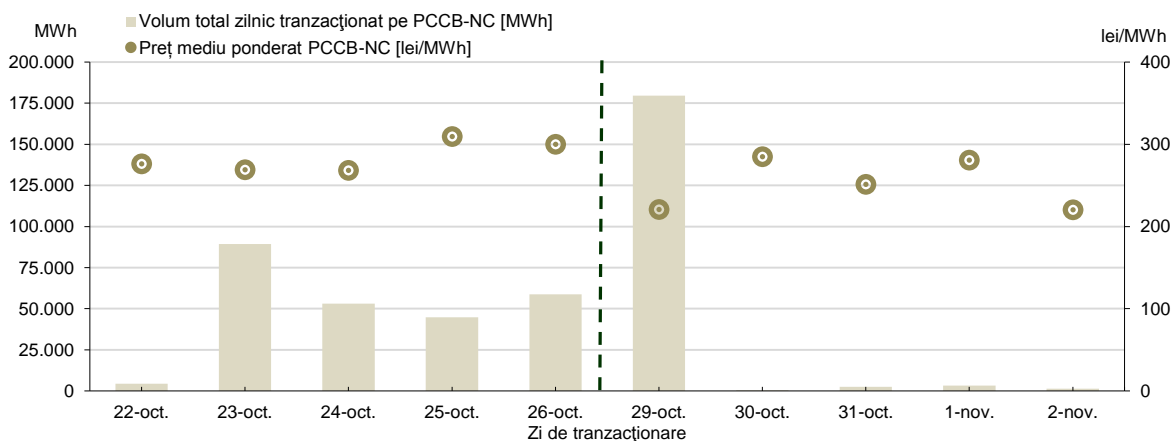


PIAȚA CENTRALIZATĂ A CONTRACTELOR BILATERALE DE ENERGIE ELECTRICĂ MODALITATEA DE TRANZACȚIONARE PCCB-NC

Preț mediu ponderat PCCB-NC [lei/MWh]	29 octombrie	30 octombrie	31 octombrie	01 noiembrie	02 noiembrie
	220,86	285,00	251,67	280,86	220,63
Cantitate tranzacționată pe PCCB-NC [MWh]	29 octombrie	30 octombrie	31 octombrie	01 noiembrie	02 noiembrie
	179.574	504	2.520	3.168	1.344
	22 octombrie	23 octombrie	24 octombrie	25 octombrie	26 octombrie
	276,29	269,34	268,37	309,78	300,20
	29 octombrie	30 octombrie	31 octombrie	01 noiembrie	02 noiembrie
	4.343	89.280	53.028	44.860	58.772

Nota:  = Zi nelucratoare

Rezultate

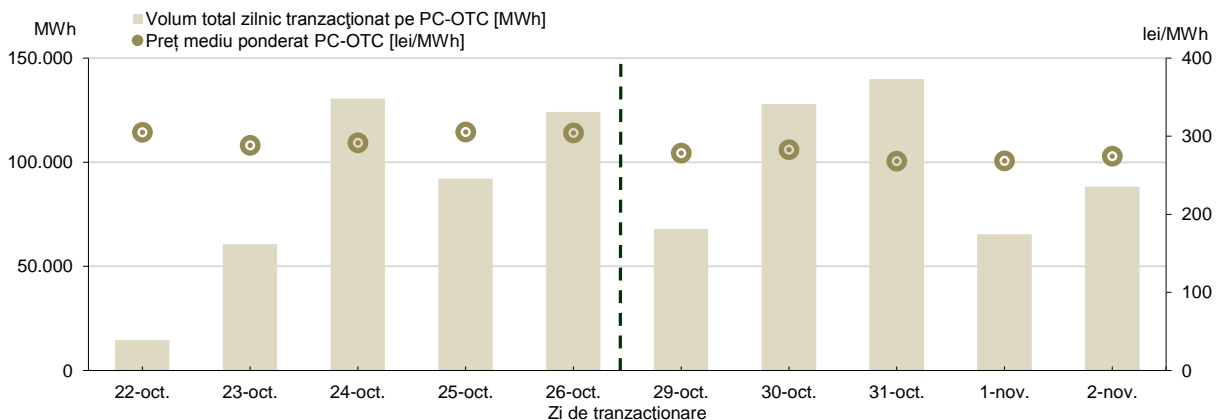


PIAȚA CENTRALIZATĂ CU NEGOCIERE DUBLĂ CONTINUĂ A CONTRACTELOR BILATERALE DE ENERGIE ELECTRICĂ

Preț mediu ponderat PC-OTC [lei/MWh]	29 octombrie	30 octombrie	31 octombrie	01 noiembrie	02 noiembrie
	278,39	283,09	268,12	268,54	274,62
Cantitate tranzacționată pe PC-OTC [MWh]	29 octombrie	30 octombrie	31 octombrie	01 noiembrie	02 noiembrie
	67.915	128.000	139.915	65.390	88.290
	22 octombrie	23 octombrie	24 octombrie	25 octombrie	26 octombrie
	305,33	288,60	291,61	305,72	304,37
	29 octombrie	30 octombrie	31 octombrie	01 noiembrie	02 noiembrie
	14.640	60.715	130.545	92.127	124.194

Nota:  = Zi nelucratoare

Rezultate



PIAȚA CENTRALIZATĂ PENTRU SERVICIUL UNIVERSAL*

Rezultate

* Pe PCSU se organizează lunar o sesiune de licitație în prima zi de luni a unei luni calendaristice sau în următoarea zi lucrătoare dacă aceasta este sărbătoare legală.