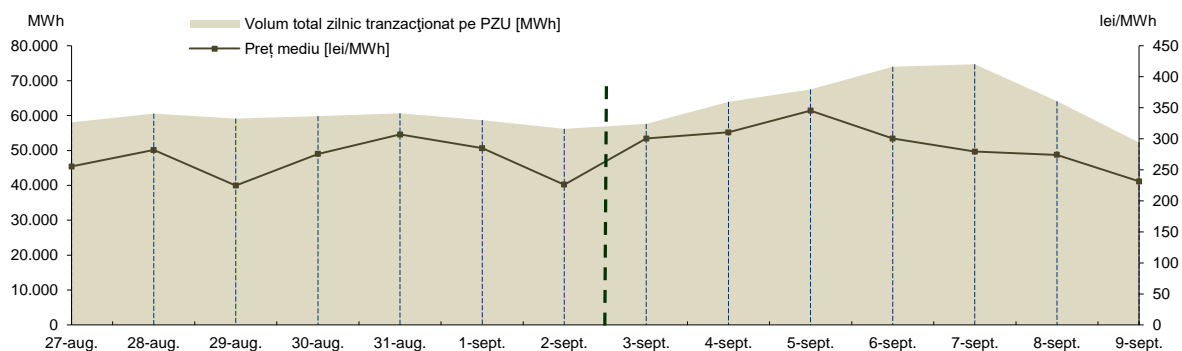


## RAPORT PRIVIND FUNCȚIONAREA PIEȚELOR DE ENERGIE ELECTRICĂ ÎN SĂPTĂMÂNA 03.09.2018-09.09.2018

### PIAȚA PENTRU ZIUA URMĂTOARE

#### Prețuri și volume

Preț mediu <sup>1</sup> [lei/MWh]	03 septembrie	04 septembrie	05 septembrie	06 septembrie	07 septembrie	08 septembrie	09 septembrie
	300,45	310,32	345,40	300,41	279,45	274,07	231,25
	27 august	28 august	29 august	30 august	31 august	01 septembrie	02 septembrie
	255,31	281,94	224,64	275,62	306,82	284,84	226,13
Volum total zilnic tranzacționat pe PZU [MWh]	03 septembrie	04 septembrie	05 septembrie	06 septembrie	07 septembrie	08 septembrie	09 septembrie
	57.574,5	63.909,2	67.485,5	73.958,7	74.699,7	64.084,8	52.285,2
	27 august	28 august	29 august	30 august	31 august	01 septembrie	02 septembrie
	58.049,9	60.566,2	59.144,3	59.848,6	60.658,7	58.663,1	56.157,6
Cota cantităților tranzacționate pe PZU din consumul net intern prognozat <sup>2</sup>	03 septembrie	04 septembrie	05 septembrie	06 septembrie	07 septembrie	08 septembrie	09 septembrie
	37,84%	41,13%	43,89%	48,99%	49,62%	47,24%	40,81%
	27 august	28 august	29 august	30 august	31 august	01 septembrie	02 septembrie
	39,07%	39,51%	38,76%	38,76%	39,29%	40,11%	42,24%



Rezultate\*

#### Tendințe

Rezultate	Săptămâna 03.09.2018-09.09.2018	Evoluție față de săptămâna 27.08.2018-02.09.2018
Preț mediu <sup>3</sup> [lei/MWh]	291,62	↑ 10,03%
Volum total tranzacționat pe PZU [MWh]	453.997,6	↑ 9,90%
Cota cantităților tranzacționate pe PZU [%]	44,23	↑ 11,60%
Volum total al ofertelor de vânzare [MWh]	532.162,6	↑ 11,63%
Volum total al ofertelor de cumpărare [MWh]	572.938,3	↑ 12,45%

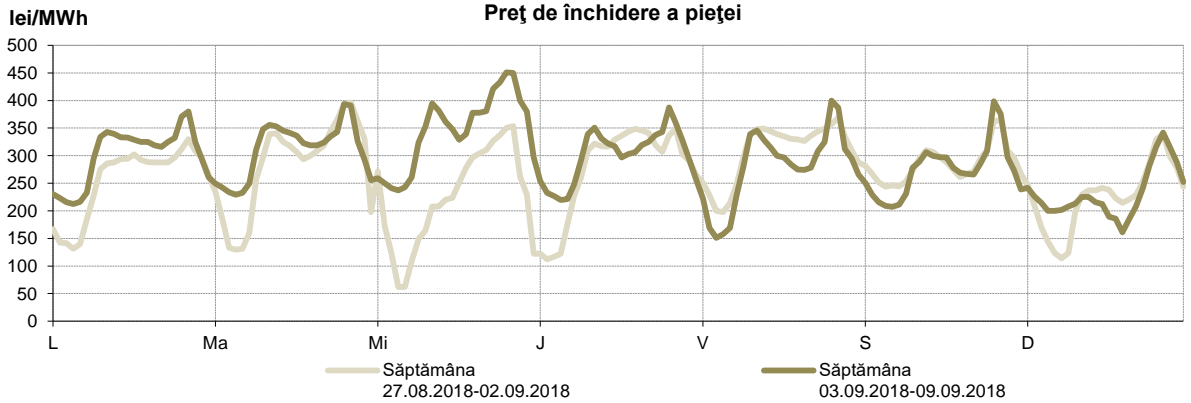
<sup>1</sup> Media aritmetică a prețurilor corespunzătoare tuturor intervalelor orare dintr-o zi.

<sup>2</sup> Reprezintă aproximarea finală a consumului net, publicată de OTS în ziua de tranzacționare ce precede ziua de livrare.

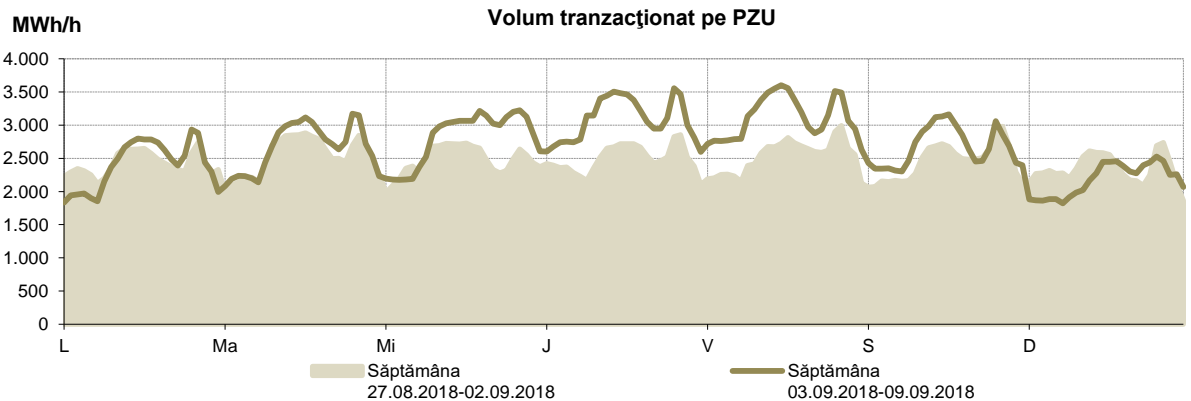
<sup>3</sup> Media aritmetică a prețurilor corespunzătoare tuturor intervalelor orare din săptămâna analizată.

\* Începând cu ziua de livrare 12 noiembrie 2014, tranzacționarea pe PZU se realizează în ore CET.

Prețul de închidere a pieței [lei/MWh]	Săptămâna 03.09.2018-09.09.2018	Evoluție față de săptămâna 27.08.2018-02.09.2018
ROPEX_DAM_Base (1-24)	291,62	↑ 10,03%
ROPEX_DAM_Peak (9-20)	316,11	↑ 4,91%
ROPEX_DAM_Off_peak (1-8) & (21-24)	267,14	↑ 16,77%
Preț orar maxim	451,00	↑ 13,74%
Preț orar minim	151,00	↑ 143,55%



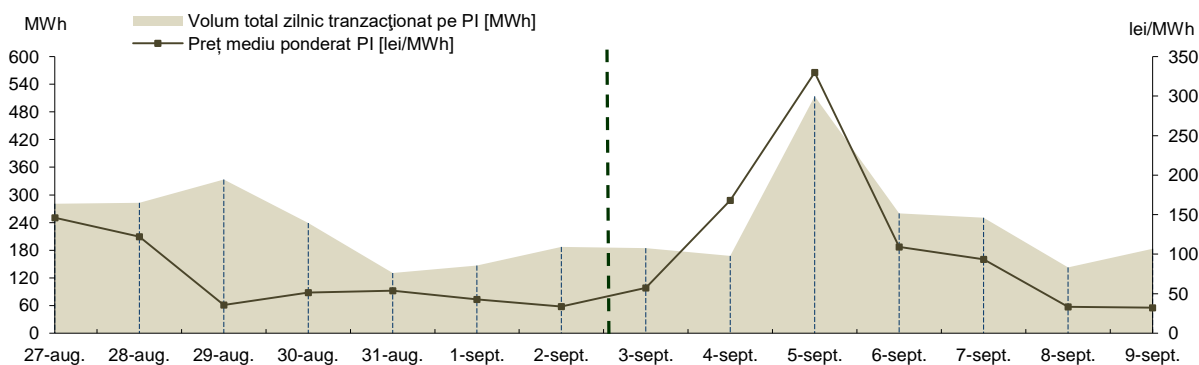
Volum tranzacționat pe PZU	Săptămâna 03.09.2018-09.09.2018	Evoluție față de săptămâna 27.08.2018-02.09.2018
Volum total_Base(1-24) [MWh]	453.997,6	↑ 9,90%
Volum total_Peak (9-20) [MWh]	245.672,7	↑ 12,93%
Volum total_Off-peak (1-8) si (21-24) [MWh]	208.324,9	↑ 6,54%
Volum orar maxim [MWh/h]	3.601,2	↑ 20,33%
Volum orar minim [MWh/h]	1.822,0	↓ -2,09%



### PIAȚA INTRAZILNICĂ

Preț mediu ponderat PI [lei/MWh]	03 septembrie	04 septembrie	05 septembrie	06 septembrie	07 septembrie	08 septembrie	09 septembrie
	57,43	168,07	329,82	109,29	93,67	33,24	32,32
Volum total zilnic tranzacționat pe PI [MWh]	27 august	28 august	29 august	30 august	31 august	01 septembrie	02 septembrie
	145,96	121,99	35,75	51,42	53,79	42,63	33,75
Cota cantităților tranzacționate pe PI din consum [%]	03 septembrie	04 septembrie	05 septembrie	06 septembrie	07 septembrie	08 septembrie	09 septembrie
	0,12%	0,11%	0,33%	0,17%	0,17%	0,11%	0,14%
	27 august	28 august	29 august	30 august	31 august	01 septembrie	02 septembrie
	281,1	283,1	333,2	238,7	130,9	146,8	187,4
	03 septembrie	04 septembrie	05 septembrie	06 septembrie	07 septembrie	08 septembrie	09 septembrie
	0,19%	0,18%	0,22%	0,15%	0,08%	0,10%	0,14%

#### Rezultate

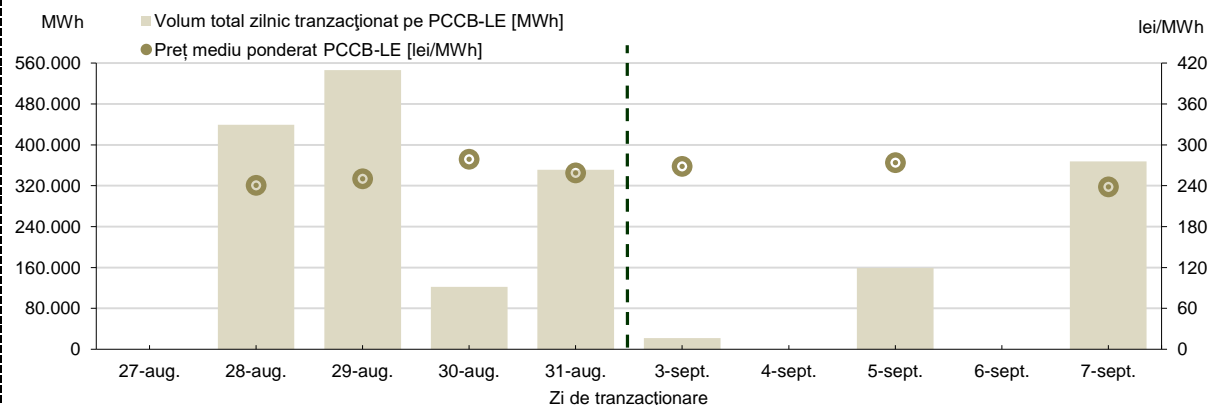


### PIAȚA CENTRALIZATĂ A CONTRACTELOR BILATERALE DE ENERGIE ELECTRICĂ MODALITATEA DE TRANZACȚIONARE PCCB-LE

Preț mediu ponderat PCCB-LE [lei/MWh]	03 septembrie	04 septembrie	05 septembrie	06 septembrie	07 septembrie
	268,39		273,91		238,36
Cantitate tranzacționată pe PCCB-LE [MWh]	27 august	28 august	29 august	30 august	31 august
		240,59	250,35	278,66	258,88
	03 septembrie	04 septembrie	05 septembrie	06 septembrie	07 septembrie
	21.960		159.340		367.757
	27 august	28 august	29 august	30 august	31 august
		439.200	545.950	122.350	351.314

Nota:  = Zi nelucratoare

#### Rezultate

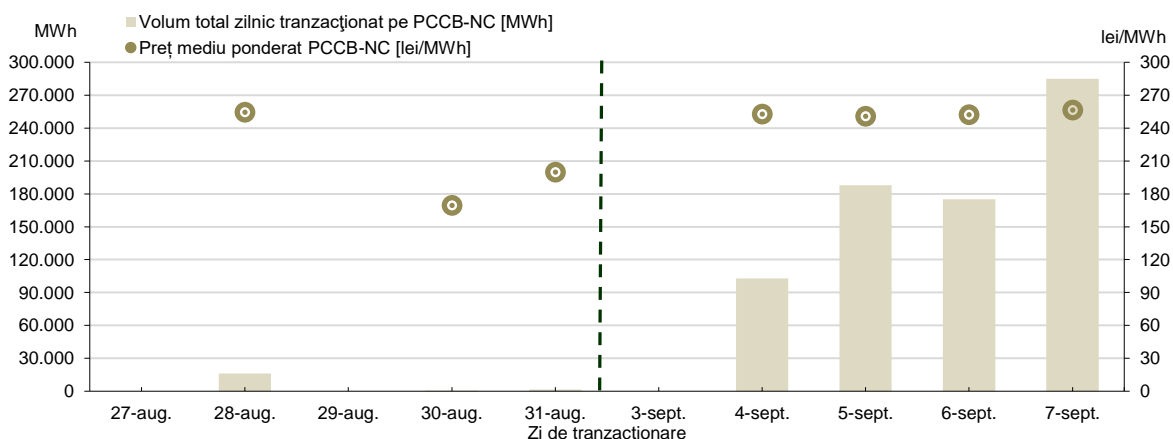


### PIAȚA CENTRALIZATĂ A CONTRACTELOR BILATERALE DE ENERGIE ELECTRICĂ MODALITATEA DE TRANZACȚIONARE PCCB-NC

Preț mediu ponderat PCCB-NC [lei/MWh]	03 septembrie	04 septembrie	05 septembrie	06 septembrie	07 septembrie
	27 august	28 august	29 august	30 august	31 august
		253,02	250,83	252,38	256,65
Cantitate tranzacționată pe PCCB-NC [MWh]	03 septembrie	04 septembrie	05 septembrie	06 septembrie	07 septembrie
	27 august	28 august	29 august	30 august	31 august
		102.740	187.680	175.200	285.020
		16.076		720	1.488

Nota:  = Zi nelucratoare

#### Rezultate

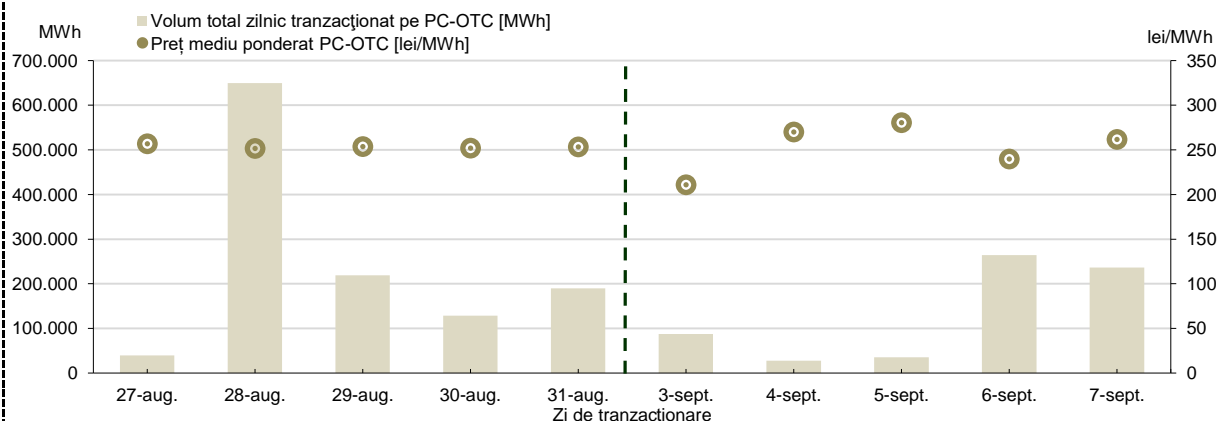


### PIAȚA CENTRALIZATĂ CU NEGOCIERE DUBLĂ CONTINUĂ A CONTRACTELOR BILATERALE DE ENERGIE ELECTRICĂ

Preț mediu ponderat PC-OTC [lei/MWh]	03 septembrie	04 septembrie	05 septembrie	06 septembrie	07 septembrie
	27 august	28 august	29 august	30 august	31 august
	211,00	270,17	280,73	240,03	261,92
Cantitate tranzacționată pe PC-OTC [MWh]	03 septembrie	04 septembrie	05 septembrie	06 septembrie	07 septembrie
	27 august	28 august	29 august	30 august	31 august
	256,83	251,93	254,01	251,98	253,53
	87.600	27.687	35.145	264.480	236.515
	39.720	649.560	218.986	128.693	189.523

Nota:  = Zi nelucratoare

#### Rezultate



### PIAȚA CENTRALIZATĂ PENTRU SERVICIUL UNIVERSAL\*

#### Rezultate

În data de 03.09.2018, pe PCSU\* s-a tranzacționat o cantitate de energie electrică de 110.680 MWh, la prețul mediu ponderat 289,95 lei/MWh.

\* Pe PCSU se organizează lunar o sesiune de licitație în prima zi de luni a unei luni calendaristice sau în următoarea zi lucrătoare dacă aceasta este sărbătoare legală.