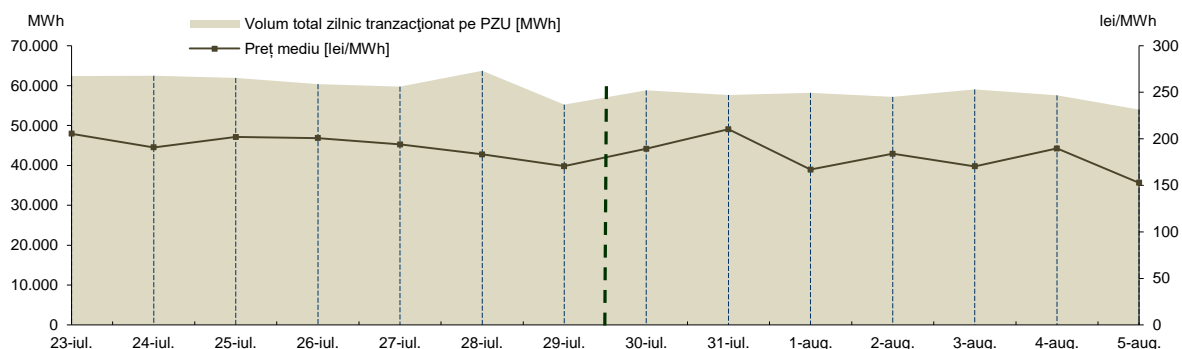


## RAPORT PRIVIND FUNCȚIONAREA PIEȚELOR DE ENERGIE ELECTRICĂ ÎN SĂPTĂMÂNA 30.07.2018-05.08.2018

### PIAȚA PENTRU ZIUA URMĂTOARE

#### Prețuri și volume

Preț mediu <sup>1</sup> [lei/MWh]	30 iulie	31 iulie	01 august	02 august	03 august	04 august	05 august
	189,25	210,29	166,85	183,85	170,35	189,66	152,70
	23 iulie	24 iulie	25 iulie	26 iulie	27 iulie	28 iulie	29 iulie
	205,41	190,69	201,89	200,82	194,00	183,18	170,52
Volum total zilnic tranzacționat pe PZU [MWh]	30 iulie	31 iulie	01 august	02 august	03 august	04 august	05 august
	58.809,0	57.654,0	58.204,2	57.206,7	59.042,0	57.592,5	53.988,7
	23 iulie	24 iulie	25 iulie	26 iulie	27 iulie	28 iulie	29 iulie
	62.435,9	62.488,1	61.942,4	60.408,5	59.721,7	63.730,2	55.245,3
Cota cantităților tranzacționate pe PZU din consumul net intern prognozat <sup>2</sup>	30 iulie	31 iulie	01 august	02 august	03 august	04 august	05 august
	39,83%	38,42%	38,27%	37,28%	38,54%	40,62%	41,32%
	23 iulie	24 iulie	25 iulie	26 iulie	27 iulie	28 iulie	29 iulie
	42,54%	40,86%	40,86%	39,61%	39,18%	45,06%	43,37%



Rezultate\*

#### Tendințe

Rezultate	Săptămâna 30.07.2018-05.08.2018	Evoluție față de săptămâna 23.07.2018-29.07.2018
Preț mediu <sup>3</sup> [lei/MWh]	180,42	↓ -6,21%
Volum total tranzacționat pe PZU [MWh]	402.497,1	↓ -5,51%
Cota cantităților tranzacționate pe PZU [%]	39,12	↓ -5,86%
Volum total al ofertelor de vânzare [MWh]	571.650,1	↑ 0,15%
Volum total al ofertelor de cumpărare [MWh]	399.559,7	↓ -8,24%

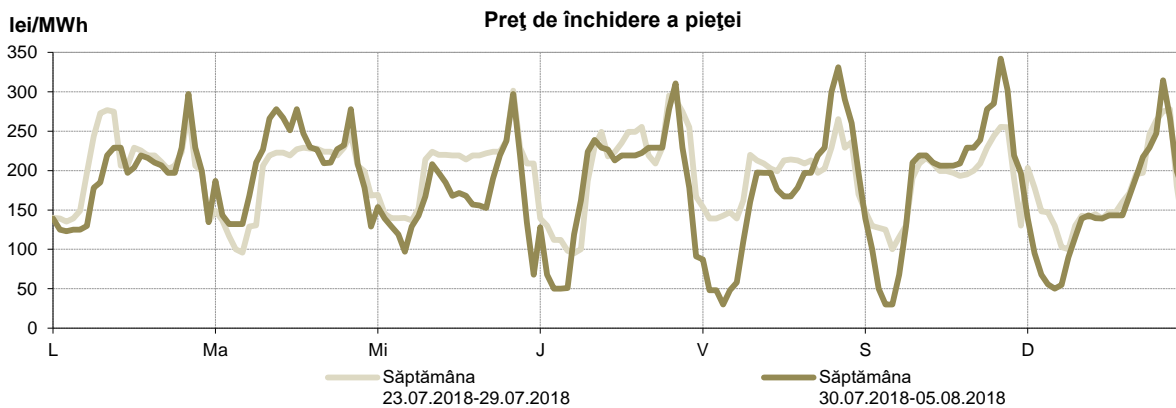
<sup>1</sup> Media aritmetică a prețurilor corespunzătoare tuturor intervalelor orare dintr-o zi.

<sup>2</sup> Reprezintă aproximarea finală a consumului net, publicată de OTS în ziua de tranzacționare ce precede ziua de livrare.

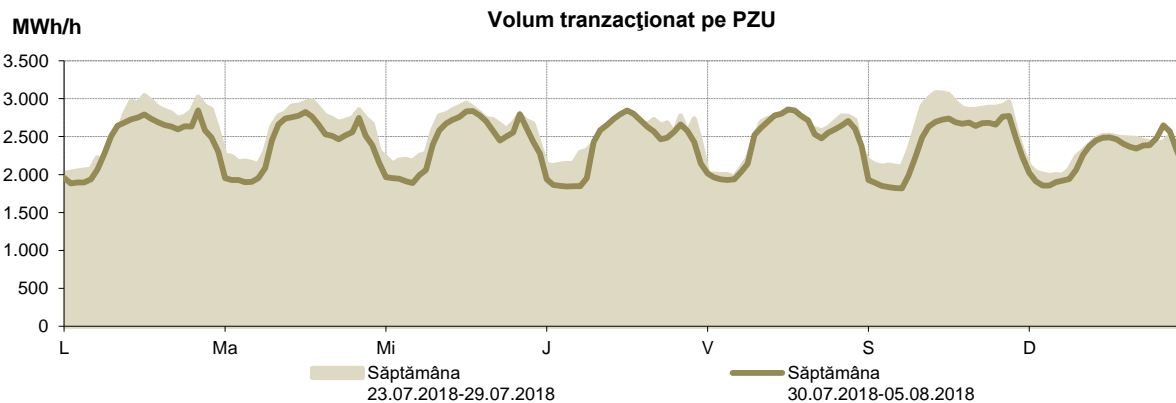
<sup>3</sup> Media aritmetică a prețurilor corespunzătoare tuturor intervalelor orare din săptămâna analizată.

\* Începând cu ziua de livrare 12 noiembrie 2014, tranzacționarea pe PZU se realizează în ore CET.

Prețul de închidere a pieței [lei/MWh]	Săptămâna 30.07.2018-05.08.2018	Evoluție față de săptămâna 23.07.2018-29.07.2018
ROPEX_DAM_Base (1-24)	180,42	↓ -6,21%
ROPEX_DAM_Peak (9-20)	209,93	↓ -2,14%
ROPEX_DAM_Off_peak (1-8) & (21-24)	150,91	↓ -11,33%
Preț orar maxim	341,97	↑ 13,46%
Preț orar minim	30,00	↓ -68,42%



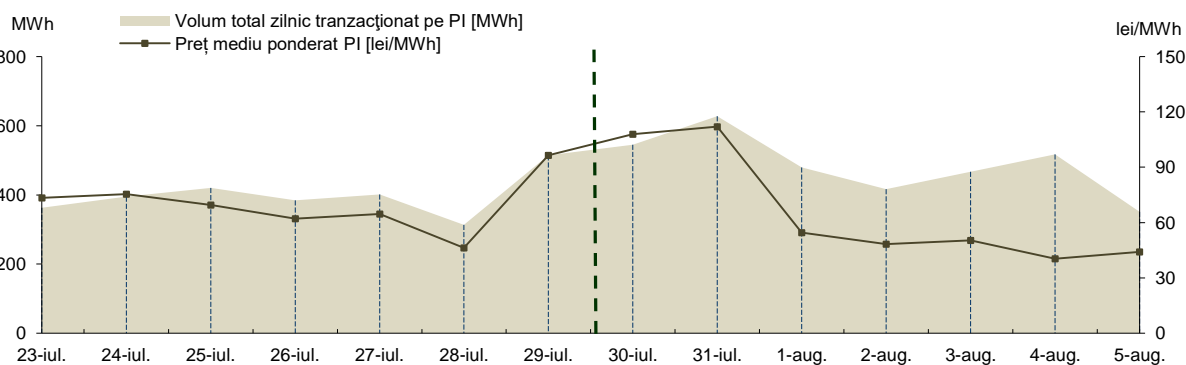
Volum tranzacționat pe PZU	Săptămâna 30.07.2018-05.08.2018	Evoluție față de săptămâna 23.07.2018-29.07.2018
Volum total_Base(1-24) [MWh]	402.497,1	↓ -5,51%
Volum total_Peak (9-20) [MWh]	220.839,5	↓ -4,26%
Volum total_Off-peak (1-8) si (21-24) [MWh]	181.657,6	↓ -6,99%
Volum orar maxim [MWh/h]	2.858,4	↓ -7,14%
Volum orar minim [MWh/h]	1.817,6	↓ -7,60%



### PIAȚA INTRAZILNICĂ

Preț mediu ponderat PI [lei/MWh]	30 iulie	31 iulie	01 august	02 august	03 august	04 august	05 august
	107,94	112,02	54,47	48,36	50,41	40,39	44,16
Volum total zilnic tranzacționat pe PI [MWh]	23 iulie	24 iulie	25 iulie	26 iulie	27 iulie	28 iulie	29 iulie
	73,34	75,35	69,53	62,20	64,65	46,21	96,43
Cota cantităților tranzacționate pe PI din consum [%]	30 iulie	31 iulie	01 august	02 august	03 august	04 august	05 august
	0,37%	0,42%	0,32%	0,27%	0,30%	0,36%	0,27%
	23 iulie	24 iulie	25 iulie	26 iulie	27 iulie	28 iulie	29 iulie
	362,9	394,9	419,8	384,1	401,3	313,5	514,9
	30 iulie	31 iulie	01 august	02 august	03 august	04 august	05 august
	0,25%	0,26%	0,28%	0,25%	0,26%	0,22%	0,40%

#### Rezultate

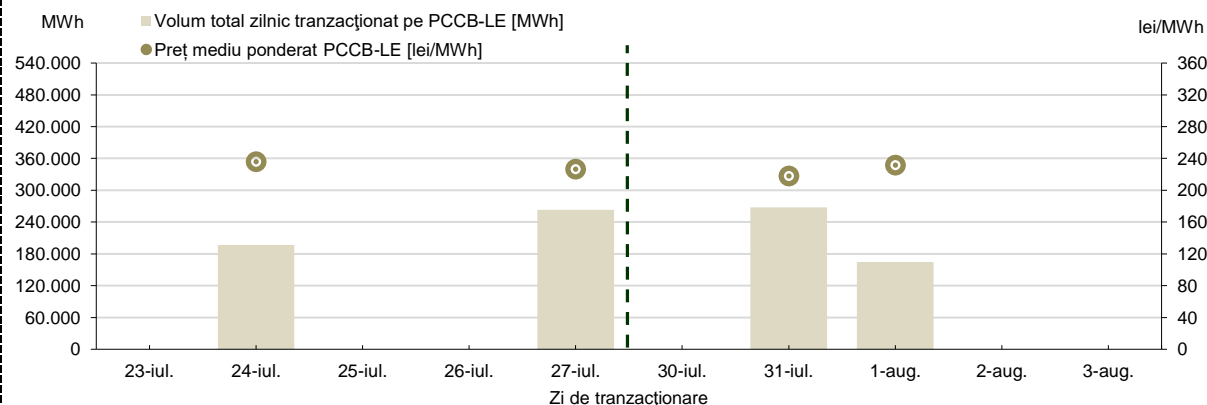


### PIAȚA CENTRALIZATĂ A CONTRACTELOR BILATERALE DE ENERGIE ELECTRICĂ MODALITATEA DE TRANZACȚIONARE PCCB-LE

Preț mediu ponderat PCCB-LE [lei/MWh]	30 iulie	31 iulie	01 august	02 august	03 august
		217,89	231,45		
Cantitate tranzacționată pe PCCB-LE [MWh]	23 iulie	24 iulie	25 iulie	26 iulie	27 iulie
		235,93			226,69
	30 iulie	31 iulie	01 august	02 august	03 august
		267.600	164.535		
	23 iulie	24 iulie	25 iulie	26 iulie	27 iulie
		196.560			262.800

Nota:  = Zi nelucratoare

#### Rezultate

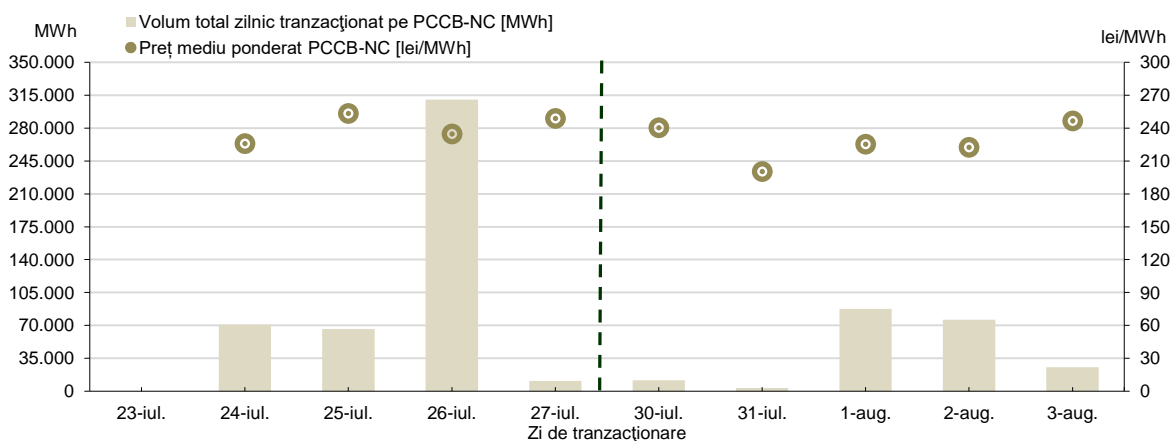


### PIAȚA CENTRALIZATĂ A CONTRACTELOR BILATERALE DE ENERGIE ELECTRICĂ MODALITATEA DE TRANZACȚIONARE PCCB-NC

Preț mediu ponderat PCCB-NC [lei/MWh]	30 iulie	31 iulie	01 august	02 august	03 august
	240,41	200,59	225,50	222,67	246,58
Cantitate tranzacționată pe PCCB-NC [MWh]	23 iulie	24 iulie	25 iulie	26 iulie	27 iulie
		226,01	253,37	234,83	249,00
	30 iulie	31 iulie	01 august	02 august	03 august
	11.635	3.265	87.600	75.940	25.450
	23 iulie	24 iulie	25 iulie	26 iulie	27 iulie
		70.824	66.274	310.148	11.045

Nota:  = Zi nelucrătoare

#### Rezultate

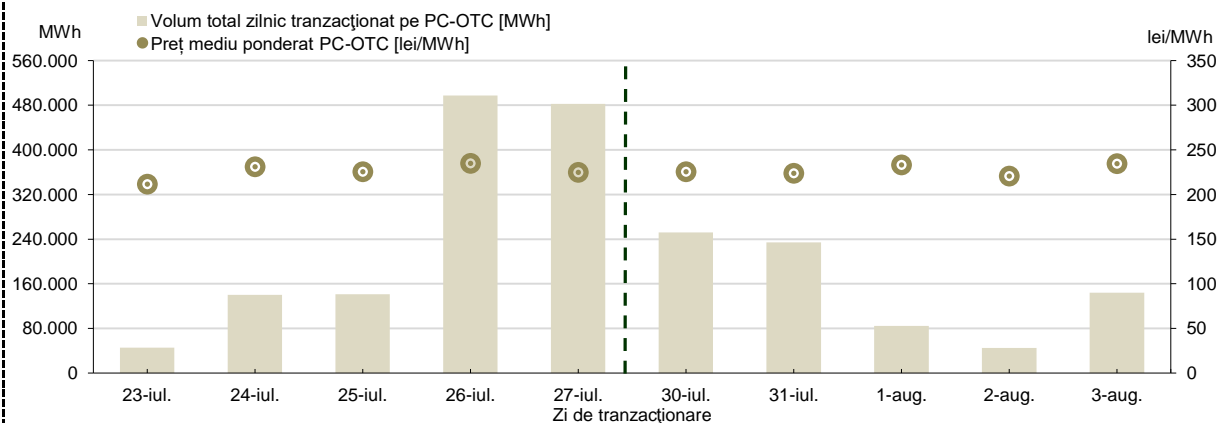


### PIAȚA CENTRALIZATĂ CU NEGOCIERE DUBLĂ CONTINUĂ A CONTRACTELOR BILATERALE DE ENERGIE ELECTRICĂ

Preț mediu ponderat PC-OTC [lei/MWh]	30 iulie	31 iulie	01 august	02 august	03 august
	225,66	224,08	233,40	220,94	234,60
Cantitate tranzacționată pe PC-OTC [MWh]	23 iulie	24 iulie	25 iulie	26 iulie	27 iulie
	211,79	231,37	225,77	235,13	225,11
	30 iulie	31 iulie	01 august	02 august	03 august
	252.016	233.931	84.360	44.730	143.804
	23 iulie	24 iulie	25 iulie	26 iulie	27 iulie
	45.480	140.072	141.456	497.336	482.205

Nota:  = Zi nelucrătoare

#### Rezultate



### PIAȚA CENTRALIZATĂ PENTRU SERVICIUL UNIVERSAL\*

#### Rezultate

\* Pe PCSU se organizează lunar o sesiune de licitație în prima zi de luni a unei luni calendaristice sau în următoarea zi lucrătoare dacă aceasta este sărbătoare legală.