

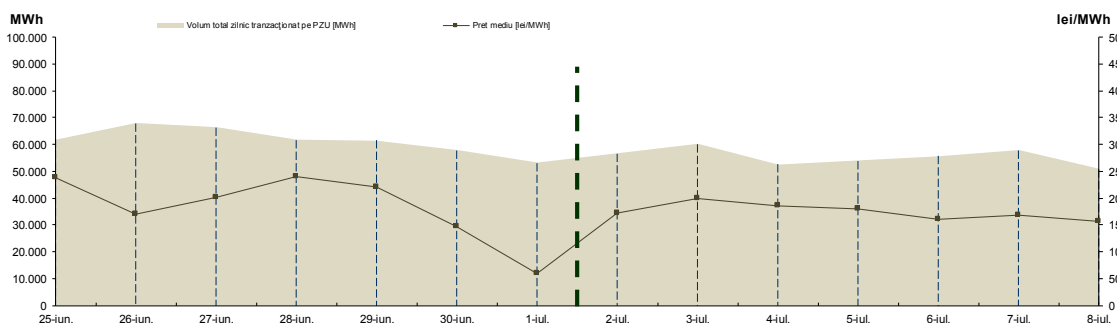
RAPORT PRIVIND FUNCȚIONAREA PIETELOR DE ENERGIE ELECTRICA ÎN SĂPTĂMÂNA 02.07.2018 - 08.07.2018

PIAȚA PENTRU ZIUA URMĂTOARE

Prețuri și volume

Preț mediu ¹ [lei/MWh]	02 iulie	03 iulie	04 iulie	05 iulie	06 iulie	07 iulie	08 iulie
	171,95	199,00	185,27	179,37	160,18	168,00	156,57
Volum total zilnic tranzacționat pe PZU [MWh]	25 iunie	26 iunie	27 iunie	28 iunie	29 iunie	30 iunie	01 iulie
	237,34	169,50	200,40	240,22	221,02	147,30	59,89
Cota cantităților tranzacționate pe PZU din consumul net intern prognozat ²	02 iulie	03 iulie	04 iulie	05 iulie	06 iulie	07 iulie	08 iulie
	37,63%	39,00%	35,47%	36,19%	36,70%	40,77%	39,93%
	25 iunie	26 iunie	27 iunie	28 iunie	29 iunie	30 iunie	01 iulie
	61.969,3	67.998,5	66.277,3	61.725,1	61.463,5	57.871,7	53.066,1
	02 iulie	03 iulie	04 iulie	05 iulie	06 iulie	07 iulie	08 iulie
	42,08%	45,24%	43,78%	40,86%	41,49%	41,19%	42,48%

Rezultate*



Tendențe

Rezultate	Săptămâna 02.07.2018-08.07.2018	Evoluție față de săptămâna 25.06.2018-01.07.2018
Preț mediu ³ [lei/MWh]	174,33	↓ -4,34%
Volum total tranzacționat pe PZU [MWh]	387.630,3	↓ -9,93%
Cota cantităților tranzacționate pe PZU [%]	37,90	↓ -10,75%
Volum total al ofertelor de vânzare [MWh]	597.952,8	↓ -0,32%
Volum total al ofertelor de cumpărare [MWh]	391.015,6	↓ -19,83%

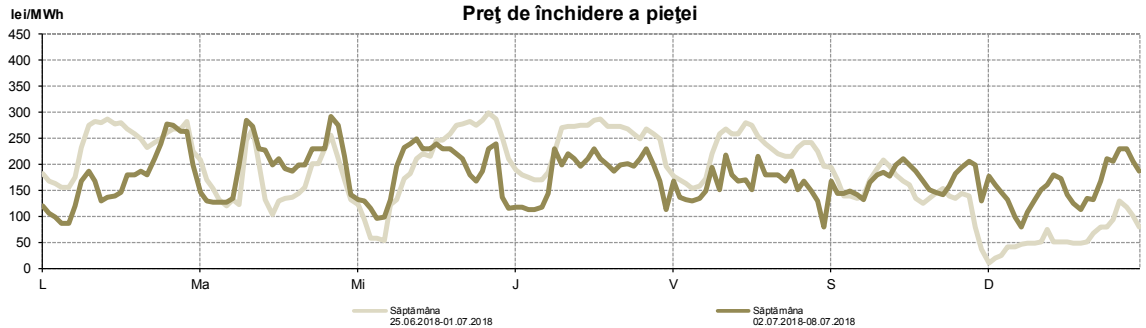
¹ Media aritmetică a prețurilor corespunzătoare tuturor intervalelor orare dintr-o zi.

² Reprezintă aproximarea finală a consumului net, publicată de OTS în ziua de tranzacționare ce precede ziua de livrare.

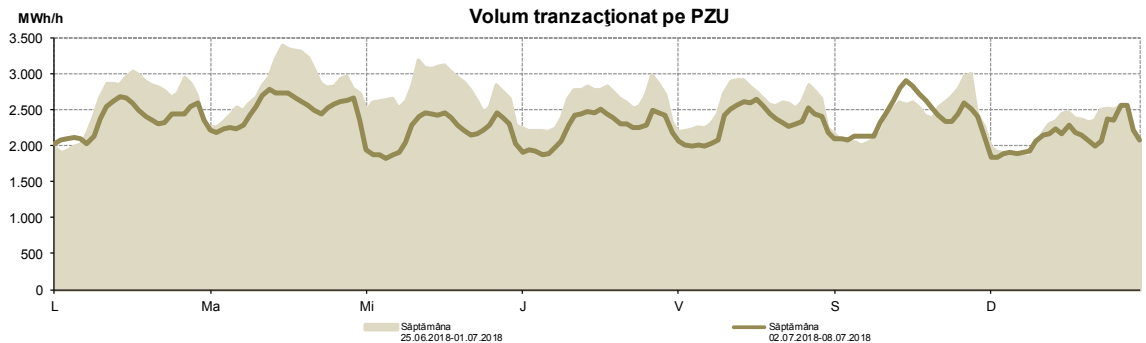
³ Media aritmetică a prețurilor corespunzătoare tuturor intervalelor orare din săptămâna analizată.

*Începând cu ziua de livrare 12 noiembrie 2014, tranzacționarea pe PZU se realizează în ore CET.

Pretul de inchidere a pietei [lei/MWh]	Săptămâna 02.07.2018-08.07.2018	Evoluție față de săptămâna 25.06.2018-01.07.2018
ROPEX_DAM_Base (1-24)	174,33	↓ -4,34%
ROPEX_DAM_Peak (9-20)	189,68	↓ -5,91%
ROPEX_DAM_Off_peak (1-8) & (21-24)	158,99	↓ -2,39%
Preț orar maxim	290,85	↓ -2,07%
Preț orar minim	78,00	↑ 680,00%



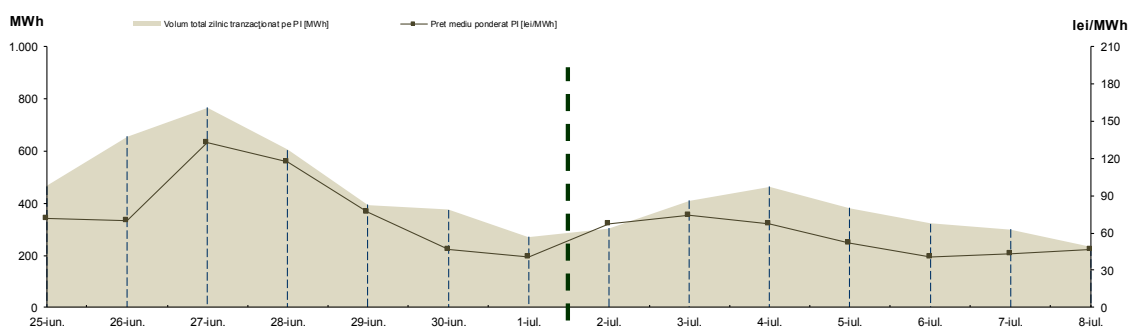
Volum tranzactionat pe PZU	Săptămâna 02.07.2018-08.07.2018	Evoluție față de săptămâna 25.06.2018-01.07.2018
Volum total_Base(1-24) [MWh]	387.630,3	↓ -9,93%
Volum total_Peak (9-20) [MWh]	204.413,1	↓ -11,19%
Volum total_Off-peak (1-8) si (21-24) [MWh]	183.217,2	↓ -8,48%
Volum orar maxim [MWh/h]	2.903,1	↓ -14,37%
Volum orar minim [MWh/h]	1.826,5	↓ -1,33%



PIAȚA INTRAZILNICĂ

Pret mediu ponderat PI [lei/MWh]	02 iulie	03 iulie	04 iulie	05 iulie	06 iulie	07 iulie	08 iulie
	67,41	74,23	67,38	51,50	40,46	43,60	46,98
	25 iunie	26 iunie	27 iunie	28 iunie	29 iunie	30 iunie	01 iulie
	71,49	70,00	132,38	117,16	76,85	47,05	40,65
Volum total zilnic tranzacționat pe PI [MWh]	02 iulie	03 iulie	04 iulie	05 iulie	06 iulie	07 iulie	08 iulie
	302,4	409,4	461,7	380,3	320,6	299,0	231,7
	25 iunie	26 iunie	27 iunie	28 iunie	29 iunie	30 iunie	01 iulie
	464,2	655,7	764,9	604,7	393,2	373,8	269,6
Cota cantităților tranzacționate pe PI din consum [%]	02 iulie	03 iulie	04 iulie	05 iulie	06 iulie	07 iulie	08 iulie
	0,20%	0,27%	0,31%	0,26%	0,21%	0,21%	0,18%
	25 iunie	26 iunie	27 iunie	28 iunie	29 iunie	30 iunie	01 iulie
	0,32%	0,44%	0,51%	0,40%	0,27%	0,27%	0,22%

Rezultate

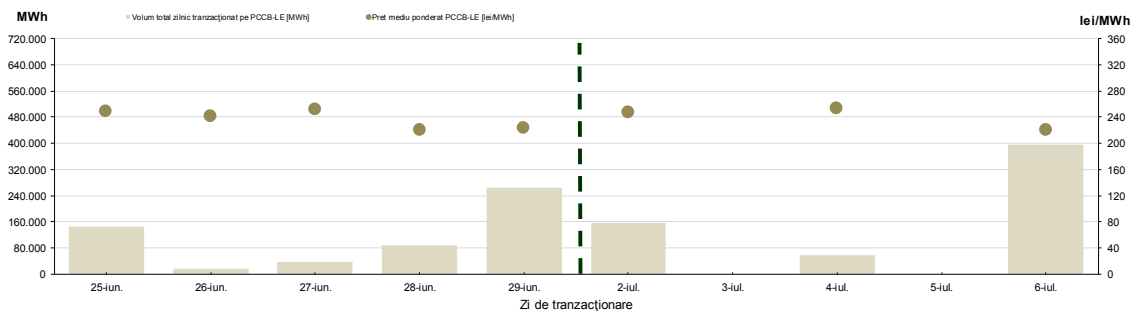


PIAȚA CENTRALIZATĂ A CONTRACTELOR BILATERALE DE ENERGIE ELECTRICĂ MODALITATEA DE TRANZACȚIONARE PCCB-LE

Pret mediu ponderat PCCB-LE [lei/MWh]	02 iulie	03 iulie	04 iulie	05 iulie	06 iulie
	246,61		253,23		221,01
	25 iunie	26 iunie	27 iunie	28 iunie	29 iunie
	248,84	241,67	251,20	220,00	222,86
Cantitate tranzacționată pe PCCB-LE [MWh]	02 iulie	03 iulie	04 iulie	05 iulie	06 iulie
	155.815		57.968		396.030
	25 iunie	26 iunie	27 iunie	28 iulie	29 iunie
	145.150	14.880	36.230	87.840	265.407

Nota: = Zi nelucratore

Rezultate

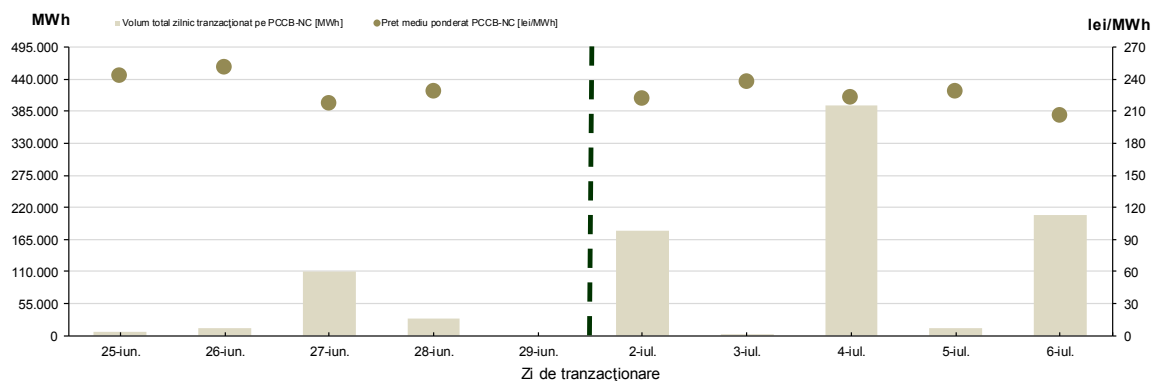


PIAȚA CENTRALIZATĂ A CONTRACTELOR BILATERALE DE ENERGIE ELECTRICĂ MODALITATEA DE TRANZACȚIONARE PCCB-NC

Pret mediu ponderat PCCB-NC [lei/MWh]	02 iulie	03 iulie	04 iulie	05 iulie	06 iulie
	222,82	238,50	223,14	229,20	206,79
	25 iunie	26 iunie	27 iunie	28 iunie	29 iunie
Cantitate tranzacționată pe PCCB-NC [MWh]	02 iulie	03 iulie	04 iulie	05 iulie	06 iulie
	180.240	840	396.000	12.512	207.730
	25 iunie	26 iunie	27 iunie	28 iunie	29 iunie
	7.440	12.725	109.464	30.022	

Nota:  = Zi nelucratoare

Rezultate

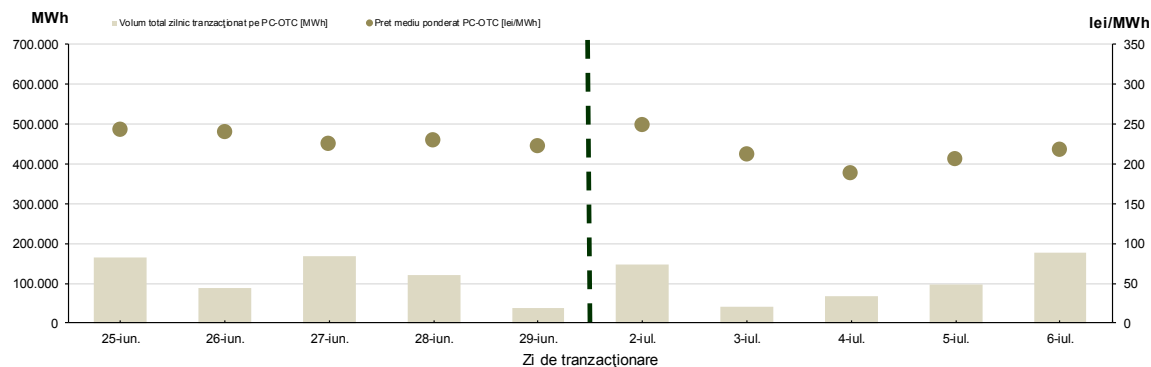


PIAȚA CENTRALIZATĂ CU NEGOCIERE DUBLĂ CONTINUĂ A CONTRACTELOR BILATERALE DE ENERGIE ELECTRICĂ

Pret mediu ponderat PC-OTC [lei/MWh]	02 iulie	03 iulie	04 iulie	05 iulie	06 iulie
	249,40	211,75	188,52	206,85	217,88
	25 iunie	26 iunie	27 iunie	28 iunie	29 iunie
Cantitate tranzacționată pe PC-OTC [MWh]	02 iulie	03 iulie	04 iulie	05 iulie	06 iulie
	146.597	40.080	66.392	97.776	178.200
	25 iunie	26 iunie	27 iunie	28 iunie	29 iunie
	163.748	86.933	167.328	120.923	38.400

Nota:  = Zi nelucratoare

Rezultate



PIAȚA CENTRALIZATĂ PENTRU SERVICIUL UNIVERSAL

Rezultate

În data de 02.07.2018, pe PCSU* s-a tranzacționat o cantitate de energie electrică de 394.110 MWh, la prețul mediu ponderat 254,42 lei/MWh (54,58 euro/MWh).

* Pe PCSU se organizează lunar o sesiune de licitație