



*earning every day-ahead your trust
stepping forward to the future*

operatorul pieței de energie electrică și de gaze naturale din România

Opcom

RAPORT DE PIAȚĂ LUNAR

FEBRUARIE 2024



earning every day-ahead your trust
stepping forward to the future

operatorul pieței de energie electrică și de gaze naturale din România

Piața pentru Ziua Următoare - februarie 2024

Participanți înregistrați la PZU: **276**

Număr de participanți activi [participanți/lună]: **165**

Număr mediu de participanți activi [participanți/zi]: **153**

Preț mediu [lei/MWh]: **347,07**

Preț mediu [euro/MWh]: **69,76**

Preț mediu ponderat [lei/MWh]: **350,35**

Preț mediu ponderat [euro/MWh]: **70,41**

Volum total tranzacționat [MWh]: **1.600.991,0**

Volum mediu tranzacționat [MWh/h]: **2.300,3**

Cota tranzacțiilor PZU din consumul net prognozat [%]: **37,41**

Valoare [mil. lei]: **560,91**

Valoare [mil. euro]: **112,73**

Perioada	Volumul tranzacțiilor [MWh]	Volumul mediu orar tranzacționat [MWh/h]	Cota pieței [%]	Prețul mediu de închidere a pieței [lei/MWh]	Prețul mediu de închidere a pieței [euro/MWh]	Valoarea tranzacțiilor [lei]	Valoarea tranzacțiilor [euro]
februarie 2023	1.553.015,4	2.311,0	36,63%	699,24	142,51	1.074.160.110,82	218.919.695,01
februarie 2024	1.600.991,0	2.300,3	37,41%	347,07	69,76	560.911.778,54	112.733.713,40
Variație procentuală	▲ +3,09%	▼ -0,47%	▲ +2,13%	▼ -50,36%	▼ -51,05%	▼ -47,78%	▼ -48,50%

Perioada	Volumul tranzacțiilor [MWh]	Volumul mediu orar tranzacționat [MWh/h]	Cota pieței [%]	Prețul mediu de închidere a pieței [lei/MWh]	Prețul mediu de închidere a pieței [euro/MWh]	Valoarea tranzacțiilor [lei]	Valoarea tranzacțiilor [euro]
ianuarie 2024	2.074.328,8	2.788,1	43,72%	436,13	87,67	928.139.336,39	186.569.246,63
februarie 2024	1.600.991,0	2.300,3	37,41%	347,07	69,76	560.911.778,54	112.733.713,40
Variație procentuală	▼ -22,82%	▼ -17,50%	▼ -14,43%	▼ -20,42%	▼ -20,43%	▼ -39,57%	▼ -39,58%

Piața Intra-zilnică - februarie 2024

Participanți înregistrați la PI: **162**

Număr de participanți activi [participanți/lună]: **63**

Preț mediu ponderat [lei/MWh]: **341,97**

Preț mediu ponderat [euro/MWh]: **68,73**

Volum total tranzacționat [MWh]: **152.594,0**

Volum mediu tranzacționat [MWh/h]: **219,2**

Cota tranzacțiilor PI din consumul net prognozat [%]: **3,57**

Valoare [mil. lei]: **52,18**

Valoare [mil. euro]: **10,49**

Perioada	Volumul tranzacțiilor [MWh]	Volumul mediu orar tranzacționat [MWh/h]	Cota pieței [%]	Preț mediu ponderat [lei/MWh]	Preț mediu ponderat [euro/MWh]	Valoarea tranzacțiilor [lei]	Valoarea tranzacțiilor [euro]
februarie 2023	86.752,9	129,1	2,05%	705,34	143,75	61.190.653,56	12.470.960,93
februarie 2024	152.594,0	219,2	3,57%	341,97	68,73	52.182.944,02	10.488.388,04
Variație procentuală	▲ +75,89%	▲ +69,83%	▲ +74,26%	▼ -51,52%	▼ -52,19%	▼ -14,72%	▼ -15,90%

Perioada	Volumul tranzacțiilor [MWh]	Volumul mediu orar tranzacționat [MWh/h]	Cota pieței [%]	Preț mediu ponderat [lei/MWh]	Preț mediu ponderat [euro/MWh]	Valoarea tranzacțiilor [lei]	Valoarea tranzacțiilor [euro]
ianuarie 2024	161.588,7	217,2	3,41%	473,10	95,10	76.447.088,45	15.367.316,79
februarie 2024	152.594,0	219,2	3,57%	341,97	68,73	52.182.944,02	10.488.388,04
Variație procentuală	▼ -5,57%	▲ +0,95%	▲ +4,70%	▼ -27,72%	▼ -27,73%	▼ -31,74%	▼ -31,75%

Piața Centralizată pentru Contracte Bilaterale - februarie 2024

Modalitatea de tranzacționare PCCB-LE-FLEX

Participanți înregistrați la PCCB-LE-FLEX: **131**

Număr de participanți activi [participanți/lună]: **28**

Contracte tranzacționate în luna februarie:

- Număr: **39**
- Cantitate de energie electrică [MWh]: **1.257.795,000**
- Preț mediu ponderat [lei/MWh]: **395,28**
- Preț mediu ponderat [euro/MWh]: **79,49**
- Valoare [mil. lei]: **497,18**
- Valoare [mil. euro]: **99,98**

Contracte tranzacționate pentru livrare în luna februarie:

- Număr: **62**
- Cantitate de energie electrică [MWh]: **240.943,680**
- Cota de piață din consum net prognozat [%]: **5,63**
- Preț mediu ponderat [lei/MWh]: **513,44**
- Preț mediu ponderat [euro/MWh]: **104,06**
- Valoare [mil. lei]: **123,71**
- Valoare [mil. euro]: **25,07**

Modalitatea de tranzacționare PCCB-NC

Participanți înregistrați la PCCB-NC: **107**

Număr de participanți activi [participanți/lună]: **6**

Contracte tranzacționate în luna februarie:

- Număr contracte de tip forward: **20**
- Cantitate de energie electrică [MWh]: **4.368,000**
- Preț mediu ponderat [lei/MWh]: **354,00**
- Preț mediu ponderat [euro/MWh]: **71,18**
- Valoare [mil. lei]: **1,55**
- Valoare [mil. euro]: **0,31**

Contracte tranzacționate pentru livrare în luna februarie:

- Număr contracte de tip forward: **130**
- Cantitate de energie electrică [MWh]: **7.848,00**
- Cota de piață din consum net prognozat [%]: **0,18**
- Preț mediu ponderat [lei/MWh]: **1.506,50**
- Preț mediu ponderat [euro/MWh]: **308,26**
- Valoare [mil. lei]: **11,82**
- Valoare [mil. euro]: **2,42**

Piața Centralizată cu negociere dublă continuă a contractelor bilaterale de energie electrică - februarie 2024

Participanți înregistrați la PC-OTC: **72**

Număr de participanți activi [participanți/lună]: **10**

Contracte tranzacționate în luna februarie:

- Cantitate de energie electrică [MWh]: **0,0**
- Preț mediu ponderat [lei/MWh]: **-**
- Preț mediu ponderat [euro/MWh]: **-**
- Valoare [mil. lei]: **0,00**
- Valoare [mil. euro]: **0,00**

Contracte tranzacționate pentru livrare în luna februarie:

- Cantitate de energie electrică [MWh]: **45.240,0**
- Cota de piață din consum net prognozat [%]: **1,06**
- Preț mediu ponderat [lei/MWh]: **684,54**
- Preț mediu ponderat [euro/MWh]: **138,44**
- Valoare [mil. lei]: **30,97**
- Valoare [mil. euro]: **6,26**

Piața Centralizată pentru Serviciul Universal - februarie 2024

Participanți înregistrați la PCSU: **13**

Număr de participanți activi [participanți/lună]: **0**

Contracte tranzacționate în luna februarie:

- Număr: **0**
- Cantitate de energie electrică [MWh]: **0**
- Preț mediu ponderat [lei/MWh]: -
- Preț mediu ponderat [euro/MWh]: -
- Valoare [mil. lei]: **0,00**
- Valoare [mil. euro]: **0,00**

Contracte tranzacționate pentru livrare în luna februarie:

- Număr: **0**
- Cantitate de energie electrică [MWh]: **0**
- Cota de piață din consum net prognozat [%]: **0,00**
- Preț mediu ponderat [lei/MWh]: -
- Preț mediu ponderat [euro/MWh]: -
- Valoare [mil. lei]: **0,00**
- Valoare [mil. euro]: **0,00**

Piața Centralizată pentru energia electrică din surse regenerabile susținută prin certificate verzi - februarie 2024

Participanți înregistrați la PCE-ESRE-CV: **184**

Număr de participanți activi [participanți/lună]: **20**

Contracte tranzacționate în luna februarie:

- Număr: **18**

Energie electrică:

- Cantitate de energie electrică [MWh]: **144.189,1**
- Preț mediu ponderat [lei/MWh]: **286,76**
- Preț mediu ponderat [euro/MWh]: **57,63**
- Valoare [mil. lei]: **41,35**
- Valoare [mil. euro]: **8,31**

Certificate verzi:

- Număr: **509.010**
- Preț mediu ponderat [lei/certificat]: **145,43**
- Preț mediu ponderat [euro/certificat]: **29,40**

Contracte tranzacționate pentru livrare în luna februarie:

- Număr: **38**

Energie electrică:

- Cantitate de energie electrică [MWh]: **33.174,9**
- Cota de piață din consum net prognozat [%]: **0,78**
- Preț mediu ponderat [lei/MWh]: **275,39**
- Preț mediu ponderat [euro/MWh]: **55,56**
- Valoare [mil. lei]: **9,14**
- Valoare [mil. euro]: **1,84**

Piața de energie electrică pentru clienții finali mari - februarie 2024

Participanți înregistrați la PMC: **15**

Număr de participanți activi [participanți/lună]: **0**

Contracte tranzacționate în luna februarie:

- Cantitate de energie electrică [MWh]: **0**
- Preț mediu ponderat [lei/MWh]: -
- Preț mediu ponderat [euro/MWh]: -
- Valoare [mil. lei]: **0,00**
- Valoare [mil. euro]: **0,00**

Contracte tranzacționate pentru livrare în luna februarie:

- Cantitate de energie electrică [MWh]: **0**
- Cota de piață din consum net prognozat [%]: **0,00**
- Preț mediu ponderat [lei/MWh]: -
- Preț mediu ponderat [euro/MWh]: -
- Valoare [mil. lei]: **0,00**
- Valoare [mil. euro]: **0,00**

Piața de Certificate Verzi - februarie 2024

Participanți înregistrați la PCV: **850**

Piața Centralizată anonimă Spot de Certificatelor Verzi

Număr de participanți activi [participanți/lună]: **225**

Certificate verzi tranzacționate în luna februarie:

- Număr: **7.095**
- Preț mediu ponderat [lei/certificat]: **145,43**
- Preț mediu ponderat [euro/certificat]: **29,40**

Piața Centralizată anonimă la Termen de Certificatelor Verzi

Număr de participanți activi [participanți/lună]: **36**

Certificate verzi tranzacționate în luna februarie:

- Număr: **0**
- Preț mediu ponderat [lei/certificat]: -
- Preț mediu ponderat [euro/certificat]: -

Piața pentru Ziua Următoare de Gaze Naturale - februarie 2024

Participanți înregistrați la PZU-GN: **17**

Număr de participanți activi [participanți/lună]: **0**

Preț mediu ponderat [lei/MWh]: -

Volum total tranzacționat [MWh]: **0**

Valoare [mil. lei]: **0,00**

Piața Centralizată de Gaze Naturale – modalitatea de tranzacționare PCGN-LN - februarie 2024

Participanți înregistrați la PCGN-LN: **19**

Număr de participanți activi [participanți/lună]: **0**

Contracte tranzacționate în luna februarie:

- Volum de gaze naturale [MWh]: **0**
- Preț mediu ponderat [lei/MWh]: -
- Valoare [mil. lei]: **0,00**

Contracte tranzacționate pentru livrare în luna februarie:

- Volum de gaze naturale [MWh]: **0**
- Preț mediu ponderat [lei/MWh]: -
- Valoare [mil. lei]: **0,00**

Pentru mai multe informații privind rezultatele Pieței de Energie Electrică pentru luna analizată, vă rugăm să accesați website-ul OPCOM: www.opcom.ro

Prețuri stabilite pe Piața pentru Ziua Următoare (lei/MWh)		februarie 2024	
Preț mediu bază (1-24)	Preț mediu vârf (9-20)	Preț mediu gol (1-8, 21-24)	
347,07	364,34	329,80	
	-20,42%	-24,94%	-14,76%

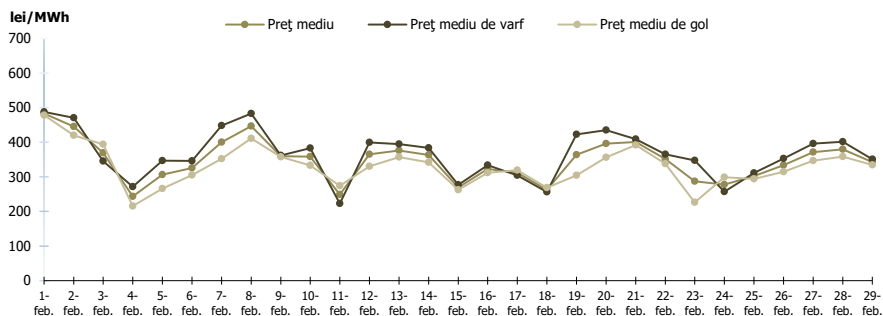


Figura 1: Evoluția zilnică a prețurilor medii PZU (bază, vârf și gol)

Piața pentru Ziua Următoare		februarie 2024	
Volum tranzacționat [MWh]	Cota de piață [%]		
1.600.991,0	37,41		
	-22,82%		

Gradul de utilizare al ATC pe granița cu Bulgaria – rezultate cuplare SDAC		
februarie 2024		
	RO->BG	BG->RO
ATC disponibil pe PZU (MWh)	1.207.987,0	1.025.249,0
Fluxul pe PZU rezultat în regim cuplat (MWh)	518.835,8	73.306,3
Gradul de utilizare al ATC disponibil PZU (%)	42,95%	7,15%

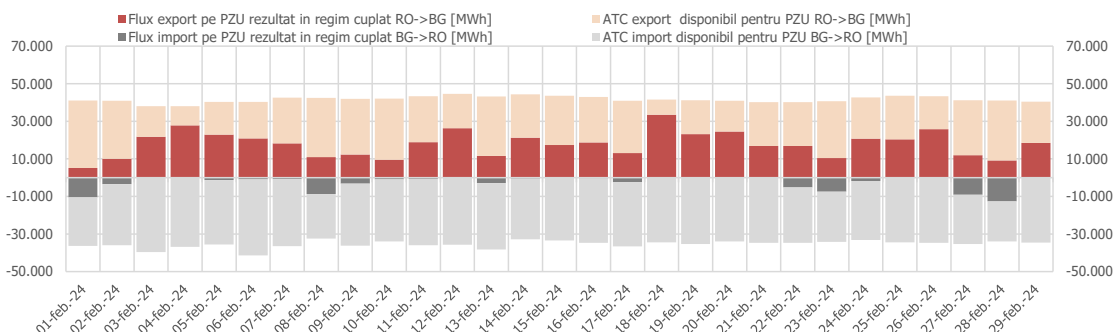


Figura 4: Evoluția zilnică a ATC disponibil pentru licitații implicite și a fluxurilor de energie transfrontaliere rezultate din cuplare pe granița cu Bulgaria – cuplare SDAC

Fluxul pe PZU rezultat în regim cuplat (MWh)		
februarie 2024		
	RO->HU	HU->RO
	296.555,1	189.318,8

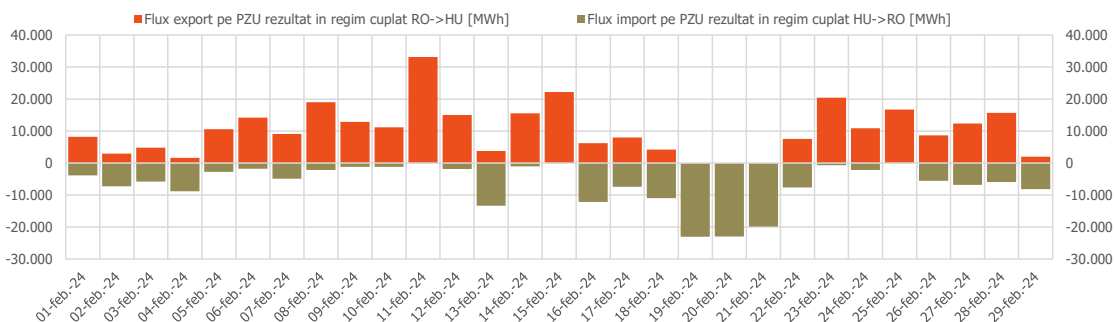


Figura 5: Evoluția zilnică a fluxurilor de energie transfrontaliere rezultate din cuplare pe granița cu Ungaria – cuplare SDAC

Piața centralizată a contractelor bilaterale (PCCB-LE-Flex, PCCB-NC, PCE-ESRE-CV)		februarie 2024
Volum tranzacționat pentru livrare în luna de analiză [MWh]	281.967	Cota de piață [%]
	▼ -4,32%	6,59

Piața centralizată a contractelor bilaterale (PC-OTC)		februarie 2024
Volum tranzacționat pentru livrare în luna de analiză [MWh]	45.240	Cota de piață [%]
	▼ -6,45%	1,06

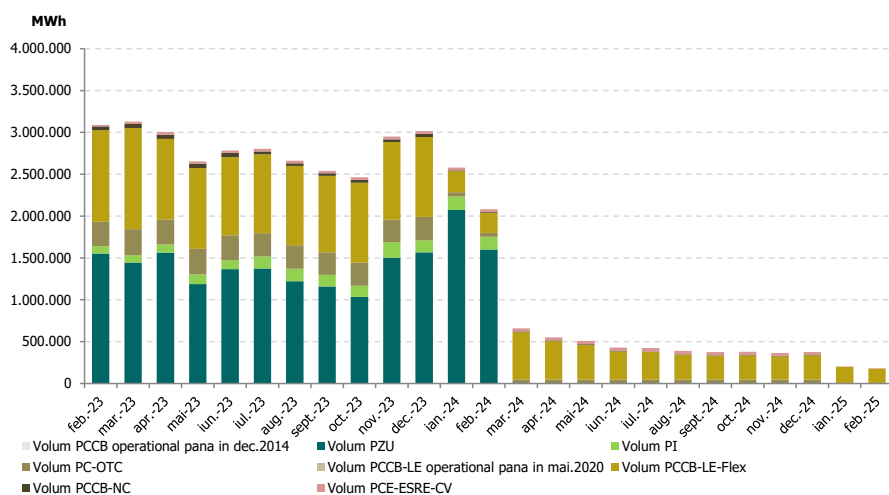


Figura 6: Evoluția lunară a volumelor tranzacționate pe PZU, PI și pe piețele la termen cu livrare în perioada analizată

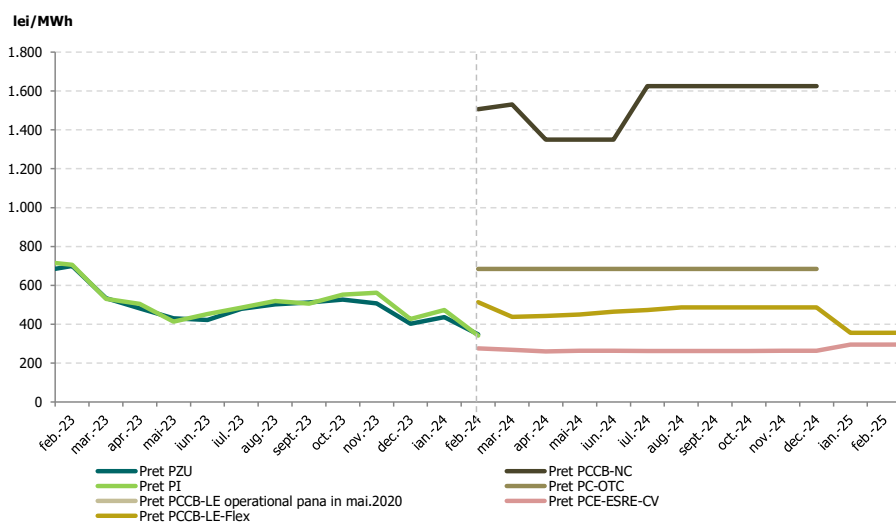


Figura 7: Evoluția lunară a prețurilor medii corespunzătoare tranzacțiilor pe PZU, PI și pe piețele la termen

Piața Centralizată anonimă Spot de Certificate Verzi		februarie 2024
Număr certificate verzi tranzacționate	7.095	Preț [RON/certificat]
	▼ -99,41%	145,43

Piața Centralizată anonimă la Termen de Certificate Verzi		februarie 2024
Număr certificate verzi tranzacționate	0	Preț [RON/certificat]
	-	-



Opcom

www.opcom.ro

Bd. Hristo Botev 16-18

București 030236

ROMÂNIA