



*earning every day-ahead your trust
stepping forward to the future*

opcom

operatorul pieței de energie electrică și de gaze naturale din România

Opcom

RAPORT DE PIAȚĂ LUNAR

FEBRUARIE 2022



Piața pentru Ziua Următoare - februarie 2022

Participanți înregistrați la PZU: **329**

Număr de participanți activi [participanți/lună]: **227**

Număr mediu de participanți activi [participanți/zi]: **207**

Preț mediu [lei/MWh]: **932,28**

Preț mediu [euro/MWh]: **188,51**

Preț mediu ponderat [lei/MWh]: **945,83**

Preț mediu ponderat [euro/MWh]: **191,25**

Volum total tranzacționat [MWh]: **2.282.471,3**

Volum mediu tranzacționat [MWh/h]: **3.396,5**

Cota tranzacțiilor PZU din consumul net prognozată [%]: **49,95**

Valoare [mil. lei]: **2.158,84**

Valoare [mil. euro]: **436,51**

Perioada	Volumul tranzacțiilor [MWh]	Volumul mediu orar tranzacționat [MWh/h]	Cota pieței [%]	Prețul mediu de închidere a pieței [lei/MWh]	Prețul mediu de închidere a pieței [euro/MWh]	Valoarea tranzacțiilor [lei]	Valoarea tranzacțiilor [euro]
februarie 2021	2.254.539,4	3.355,0	46,43%	234,40	48,09	544.710.589,93	111.754.398,05
februarie 2022	2.282.471,3	3.396,5	49,95%	932,28	188,51	2.158.838.313,28	436.512.912,02
Variație procentuală	▲ +1,24%	▲ +1,24%	▲ +7,58%	▲ +297,73%	▲ +291,98%	▲ +296,33%	▲ +290,60%

Perioada	Volumul tranzacțiilor [MWh]	Volumul mediu orar tranzacționat [MWh/h]	Cota pieței [%]	Prețul mediu de închidere a pieței [lei/MWh]	Prețul mediu de închidere a pieței [euro/MWh]	Valoarea tranzacțiilor [lei]	Valoarea tranzacțiilor [euro]
ianuarie 2022	2.620.819,6	3.522,6	50,30%	949,40	192,00	2.565.480.869,83	518.827.894,15
februarie 2022	2.282.471,3	3.396,5	49,95%	932,28	188,51	2.158.838.313,28	436.512.912,02
Variație procentuală	▼ -12,91%	▼ -3,58%	▼ -0,70%	▼ -1,80%	▼ -1,82%	▼ -15,85%	▼ -15,87%

Piața Intra-zilnică - februarie 2022

Participanți înregistrați la PI: **146**

Număr de participanți activi [participanți/lună]: **73**

Preț mediu ponderat [lei/MWh]: **886,43**

Preț mediu ponderat [euro/MWh]: **179,24**

Volum total tranzacționat [MWh]: **95.606,4**

Volum mediu tranzacționat [MWh/h]: **142,3**

Cota tranzacțiilor PI din consumul net prognozată [%]: **2,09**

Valoare [mil. lei]: **84,75**

Valoare [mil. euro]: **17,14**

Perioada	Volumul tranzacțiilor [MWh]	Volumul mediu orar tranzacționat [MWh/h]	Cota pieței [%]	Preț mediu ponderat [lei/MWh]	Preț mediu ponderat [euro/MWh]	Valoarea tranzacțiilor [lei]	Valoarea tranzacțiilor [euro]
februarie 2021	61.354,8	91,3	1,26%	238,45	48,92	14.630.272,63	3.001.620,08
februarie 2022	95.606,4	142,3	2,09%	886,43	179,24	84.748.598,31	17.136.406,75
Variație procentuală	▲ +55,83%	▲ +55,83%	▲ +65,59%	▲ +271,74%	▲ +266,37%	▲ +479,27%	▲ +470,91%

Perioada	Volumul tranzacțiilor [MWh]	Volumul mediu orar tranzacționat [MWh/h]	Cota pieței [%]	Preț mediu ponderat [lei/MWh]	Preț mediu ponderat [euro/MWh]	Valoarea tranzacțiilor [lei]	Valoarea tranzacțiilor [euro]
ianuarie 2022	100.709,5	135,4	1,93%	1.013,54	204,97	102.072.781,75	20.642.570,29
februarie 2022	95.606,4	142,3	2,09%	886,43	179,24	84.748.598,31	17.136.406,75
Variație procentuală	▼ -5,07%	▲ +5,10%	▲ +8,24%	▼ -12,54%	▼ -12,55%	▼ -16,97%	▼ -16,99%

Piață Centralizată pentru Contracte Bilaterale - februarie 2022

Modalitatea de tranzacționare PCCB-LE operatională până la data de 08.05.2020

Contracte tranzacționate pentru livrare în luna februarie:

- Număr: **40**
- Cantitate de energie electrică [MWh]: **123.840,000**
- Cota de piață din consum net prognozat [%]: **2,71**
- Preț mediu ponderat [lei/MWh]: **263,80**
- Preț mediu ponderat [euro/MWh]: **54,81**
- Valoare [mil. lei]: **32,67**
- Valoare [mil. euro]: **6,79**

Modalitatea de tranzacționare PCCB-LE-FLEX

Participanți înregistrați la PCCB-LE-FLEX: **167**

Număr de participanți activi [participanți/lună]: **33**

Contracte tranzacționate în luna februarie:

- Număr: **26**
- Cantitate de energie electrică [MWh]: **1.041.908,100**
- Preț mediu ponderat [lei/MWh]: **793,24**
- Preț mediu ponderat [euro/MWh]: **160,41**
- Valoare [mil. lei]: **826,49**
- Valoare [mil. euro]: **167,13**

Contracte tranzacționate pentru livrare în luna februarie:

- Număr: **372**
- Cantitate de energie electrică [MWh]: **1.421.186,560**
- Cota de piață din consum net prognozat [%]: **31,10**
- Preț mediu ponderat [lei/MWh]: **515,77**
- Preț mediu ponderat [euro/MWh]: **104,66**
- Valoare [mil. lei]: **733,00**
- Valoare [mil. euro]: **148,74**

Modalitatea de tranzacționare PCCB-NC

Participanți înregistrați la PCCB-NC: **183**

Număr de participanți activi [participanți/lună]: **28**

Contracte tranzacționate în luna februarie:

- Număr contracte de tip forward: **2.710**
- Cantitate de energie electrică [MWh]: **102.318,00**
- Preț mediu ponderat [lei/MWh]: **858,63**
- Preț mediu ponderat [euro/MWh]: **173,61**
- Valoare [mil. lei]: **87,85**
- Valoare [mil. euro]: **17,76**

Contracte tranzacționate pentru livrare în luna februarie:

- Număr contracte de tip forward: **6.135**
- Cantitate de energie electrică [MWh]: **257.326,40**
- Cota de piață din consum net prognozat [%]: **5,63**
- Preț mediu ponderat [lei/MWh]: **583,55**
- Preț mediu ponderat [euro/MWh]: **118,27**
- Valoare [mil. lei]: **150,16**
- Valoare [mil. euro]: **30,43**

Piața Centralizată cu negociere dublă continuă a contractelor bilaterale de energie electrică - februarie 2022

Participanți înregistrați la PC-OTC: **82**

Număr de participanți activi [participanți/lună]: **41**

Contracte tranzacționate în luna februarie:

- Cantitate de energie electrică [MWh]: **708.596,0**
- Preț mediu ponderat [lei/MWh]: **918,43**
- Preț mediu ponderat [euro/MWh]: **185,73**
- Valoare [mil. lei]: **650,80**
- Valoare [mil. euro]: **131,60**

Contracte tranzacționate pentru livrare în luna februarie:

- Cantitate de energie electrică [MWh]: **1.939.416,0**
- Cota de piață din consum net prognozat [%]: **42,44**
- Preț mediu ponderat [lei/MWh]: **685,82**
- Preț mediu ponderat [euro/MWh]: **138,87**
- Valoare [mil. lei]: **1.330,09**
- Valoare [mil. euro]: **269,33**

Piața Centralizată pentru Serviciul Universal - februarie 2022

Participanți înregistrați la PCSU: **15**

Număr de participanți activi [participanți/lună]: **0**

Contracte tranzacționate în luna februarie:

- Număr: **0**
- Cantitate de energie electrică [MWh]: **0**
- Preț mediu ponderat [lei/MWh]: **-**
- Preț mediu ponderat [euro/MWh]: **-**
- Valoare [mil. lei]: **0,00**
- Valoare [mil. euro]: **0,00**

Contracte tranzacționate pentru livrare în luna februarie:

- Număr: **0**
- Cantitate de energie electrică [MWh]: **0**
- Cota de piață din consum net prognozat [%]: **0,00**
- Preț mediu ponderat [lei/MWh]: **-**
- Preț mediu ponderat [euro/MWh]: **-**
- Valoare [mil. lei]: **0,00**
- Valoare [mil. euro]: **0,00**

Piața Centralizată pentru energia electrică din surse regenerabile susținută prin certificate verzi - februarie 2022

Participanți înregistrați la PCE-ESRE-CV: **144**

Număr de participanți activi [participanți/lună]: **15**

Contracte tranzacționate în luna februarie:

- Număr: **14**

Energie electrică:

- Cantitate de energie electrică [MWh]: **12.224,6**
- Preț mediu ponderat [lei/MWh]: **602,78**
- Preț mediu ponderat [euro/MWh]: **121,87**
- Valoare [mil. lei]: **7,37**
- Valoare [mil. euro]: **1,49**

Certificate verzi:

- Număr: **90.674**
- Preț mediu ponderat [lei/certificat]: **144,66**
- Preț mediu ponderat [euro/certificat]: **29,40**

Contracte tranzacționate pentru livrare în luna februarie:

- Număr: **44**

Energie electrică:

- Cantitate de energie electrică [MWh]: **31.830,8**
- Cota de piață din consum net prognozat [%]: **0,70**
- Preț mediu ponderat [lei/MWh]: **468,80**
- Preț mediu ponderat [euro/MWh]: **95,05**
- Valoare [mil. lei]: **14,92**
- Valoare [mil. euro]: **3,03**

Piața de Certificate Verzi - februarie 2022

Participanți înregistrați la PCV: **901**

Piața Centralizată anonimă Spot de Certificatelor Verzi

Număr de participanți activi [participanți/lună]: **228**

Certificate verzi tranzacționate în luna februarie:

- Număr: **41.512**
- Preț mediu ponderat [lei/certificat]: **144,66**
- Preț mediu ponderat [euro/certificat]: **29,40**

Piața Centralizată anonimă la Termen de Certificatelor Verzi

Număr de participanți activi [participanți/lună]: **55**

Certificate verzi tranzacționate în luna februarie:

- Număr: **0**
- Preț mediu ponderat [lei/certificat]: -
- Preț mediu ponderat [euro/certificat]: -

Piața pentru Ziua Următoare de Gaze Naturale - februarie 2022

Participanți înregistrați la PZU-GN: **23**

Număr de participanți activi [participanți/lună]: **0**

Preț mediu ponderat [lei/MWh]: -

Volum total tranzacționat [MWh]: **0**

Valoare [mil. lei]: **0,00**

Piața Centralizată de Gaze Naturale – modalitatea de tranzacționare PCGN-LN - februarie 2022

Participanți înregistrați la PCGN-LN: **26**

Număr de participanți activi [participanți/lună]: **0**

Contracte tranzacționate în luna februarie:

- Volum de gaze naturale [MWh]: **0**
- Preț mediu ponderat [lei/MWh]: -
- Valoare [mil. lei]: **0,00**

Contracte tranzacționate pentru livrare în luna februarie:

- Volum de gaze naturale [MWh]: **0**
- Preț mediu ponderat [lei/MWh]: -
- Valoare [mil. lei]: **0,00**

Prețuri stabilite pe Piața pentru Ziua Următoare (lei/MWh)				februarie 2022	
Preț mediu bază (1-24)		Preț mediu vârf (9-20)		Preț mediu gol (1-8, 21-24)	
932,28	▼ -1,80%	1022,25	▼ -9,08%	842,31	▲ +8,77%

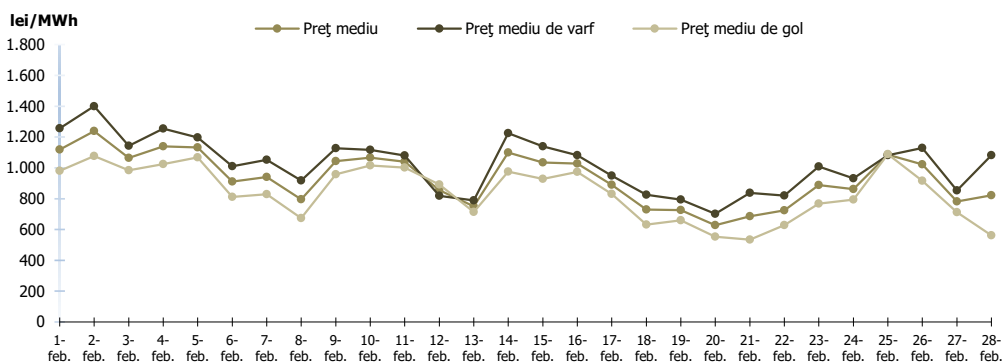


Figura 1: Evoluția zilnică a prețurilor medii PZU (bază, vârf și gol)

Piața pentru Ziua Următoare		februarie 2022	
Volum tranzacționat [MWh]		Cota de piață [%]	
2.282.471,3	▼ -12,91%	49,95	

Gradul de utilizare al ATC disponibil pe PZU – rezultate cuplare SDAC				
februarie 2022				
	RO->HU	HU->RO	RO->BG	BG->RO
ATC disponibil pe PZU (MWh)	567.552,0	622.848,0	889.655,0	658.585,0
Flux pe PZU rezultat in regim cuplat (MWh)	177.893,8	90.049,1	15.405,4	283.000,3
Gradul de utilizare al ATC disponibil PZU (%)	31,34%	14,46%	1,73%	42,97%

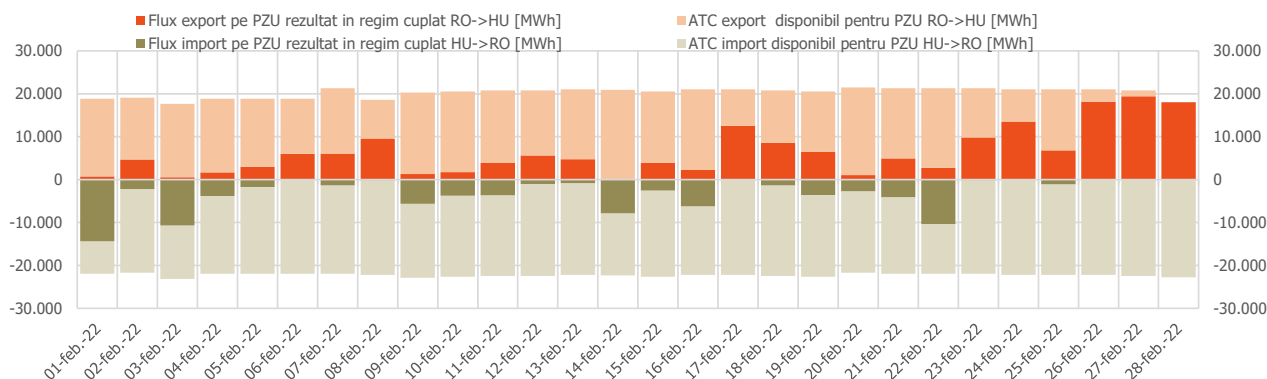


Figura 4: Evoluția zilnică a ATC disponibil pentru licitații implicite și a fluxurilor de energie transfrontaliere rezultate din cuplare pe granița cu Ungaria – cuplare SDAC

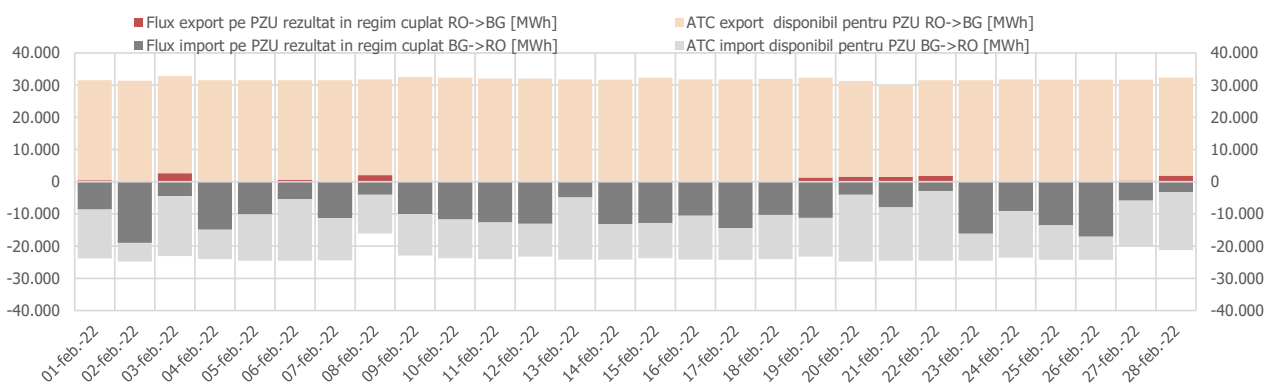


Figura 5: Evoluția zilnică a ATC disponibil pentru licitații implicite și a fluxurilor de energie transfrontaliere rezultate din cuplare pe granița cu Bulgaria – cuplare SDAC

Piața centralizată a contractelor bilaterale (PCCB-LE, PCCB-LE-Flex, PCCB-NC, PCE-ESRE-CV)		februarie 2022	
Volum tranzacționat pentru livrare în luna de analiză [MWh]		Cota de piață [%]	
1.834.184	▼ -8,32%	40,14	

Piața centralizată a contractelor bilaterale (PC-OTC)		februarie 2022	
Volum tranzacționat pentru livrare în luna de analiză [MWh]		Cota de piață [%]	
1.939.416	▼ -3,78%	42,44	

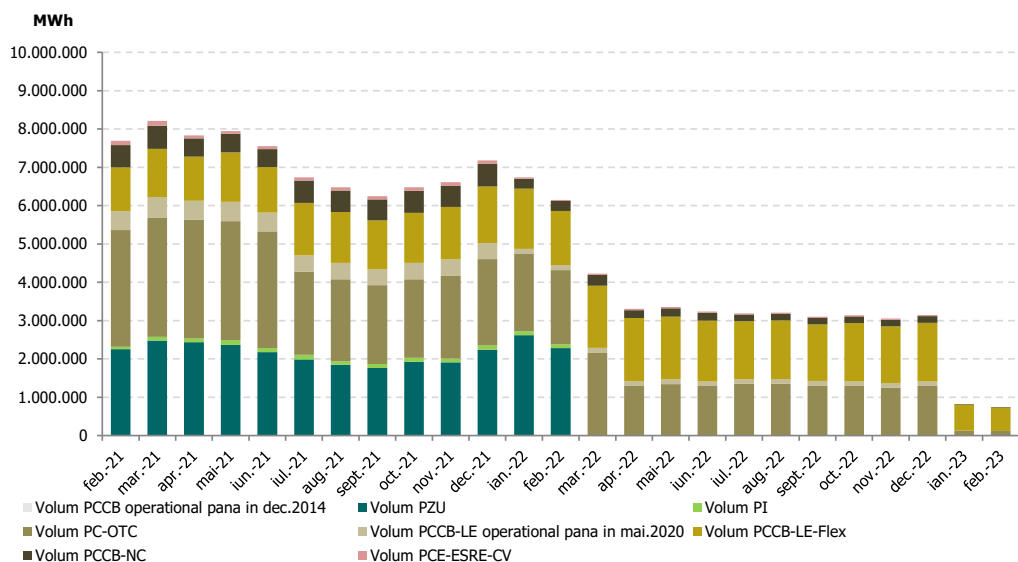


Figura 6: Evoluția lunară a volumelor tranzacționate pe PZU, PI și pe piețele la termen cu livrare în perioada analizată

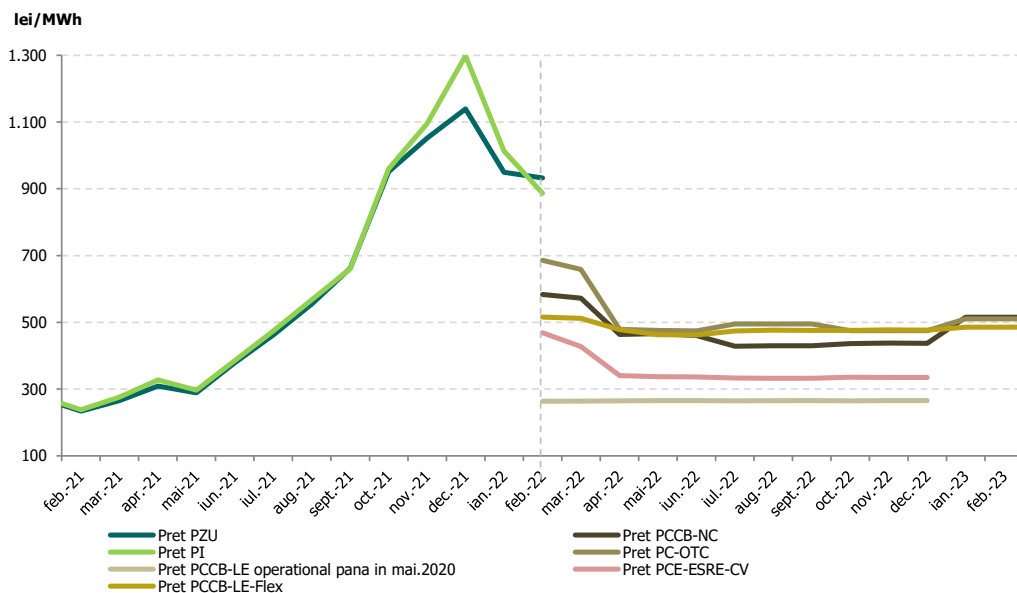


Figura 7: Evoluția lunară a prețurilor medii corespunzătoare tranzacțiilor pe PZU, PI și pe piețele la termen

Piața Centralizată anonimă Spot de Certificate Verzi		februarie 2022
Număr certificate verzi tranzacționate		Preț [RON/certificat]
41.512	▼ -88,39%	144,66

Piața Centralizată anonimă la Termen de Certificate Verzi		februarie 2022
Număr certificate verzi tranzacționate		Preț [RON/certificat]
0	-	-



Opcom

www.opcom.ro

Bd. Hristo Botev 16-18

București 030236

ROMÂNIA

