



### Piața pentru Ziua Următoare - martie 2015

Participanți înregistrați la PZU: **273**

Număr de participanți activi [participanți/lună]: **199**

Număr mediu de participanți activi [participanți/zi]: **185**

Preț mediu [lei/MWh]: **143,37**

Preț mediu [euro/MWh]: **32,32**

Preț mediu ponderat [lei/MWh]: **150,35**

Preț mediu ponderat [euro/MWh]: **33,89**

Volum total tranzacționat [MWh]: **2.105.921,7**

Volum mediu tranzacționat [MWh/h]: **2.834,3**

Cota tranzacțiilor PZU din consumul net prognozat [%]: **44,44**

Valoare [mil. RON]: **316,63**

Valoare [mil. EUR]: **71,37**

Perioada	Volumul tranzacțiilor [MWh]	Volumul mediu orar tranzacționat [MWh/h]	Cota pieței [%]	Prețul mediu de închidere a pieței [RON/MWh]	Prețul mediu de închidere a pieței [EUR/MWh]	Valoarea tranzacțiilor [RON]	Valoarea tranzacțiilor [EUR]
Martie 2014	1.931.433,508	2.599,507	42,84%	131,03	29,17	257.244.923,17	57.245.144,94
Martie 2015	2.105.921,700	2.834,350	44,44%	143,37	32,32	316.630.380,76	71.370.071,06
Variație procentuală	▲+9,03%	▲+9,03%	▲+3,73%	▲+9,42%	▲+10,81%	▲+23,09%	▲+24,67%

Perioada	Volumul tranzacțiilor [MWh]	Volumul mediu orar tranzacționat [MWh/h]	Cota pieței [%]	Prețul mediu de închidere a pieței [RON/MWh]	Prețul mediu de închidere a pieței [EUR/MWh]	Valoarea tranzacțiilor [RON]	Valoarea tranzacțiilor [EUR]
Februarie 2015	1.894.566,300	2.819,295	41,43%	164,50	37,10	326.798.048,02	73.694.563,07
Martie 2015	2.105.921,700	2.834,350	44,44%	143,37	32,32	316.630.380,76	71.370.071,06
Variație procentuală	▲+11,16%	▲+0,53%	▲+7,26%	▼-12,84%	▼-12,87%	▼-3,11%	▼-3,15%

### Piața Intra-zilnică - martie 2015

Participanți înregistrați la PI: **110**

Număr de participanți activi [participanți/lună]: **42**

Volum total tranzacționat [MWh]: **7.155,100**

Volum mediu tranzacționat [MWh/h]: **9,630**

Valoare [RON]: **963.307,35**

Valoare [EUR]: **216.888,02**

### Piața Centralizată pentru Contracte Bilaterale - martie 2015

#### Modalitatea de tranzacționare PCCB-LE

Participanți înregistrați la PCCB-LE: **275**

Contracte tranzacționate în luna martie:

- Număr: **48**
- Cantitate de energie electrică [MWh]: **1.300.782**
- Preț mediu ponderat [RON/MWh]: **160,36**
- Preț mediu ponderat [EUR/MWh]: **36,16**
- Valoare [mil. RON]: **208,59**
- Valoare [mil. EUR]: **47,04**

Contracte cu livrare în luna martie:

- Număr: **39**
- Cantitate de energie electrică livrată [MWh]: **152.349**
- Cota de piață din consum net prognozat [%]: **3,22**
- Preț mediu ponderat [RON/MWh]: **156,78**
- Preț mediu ponderat [EUR/MWh]: **35,24**
- Valoare [mil. RON]: **23,89**
- Valoare [mil. EUR]: **5,37**

#### Modalitatea de tranzacționare PCCB-NC

Participanți înregistrați la PCCB-NC: **87**

Contracte tranzacționate în luna martie:

- Număr contracte de tip forward tranzacționate: **151**

- Cantitate de energie electrică tranzacționată [MWh]: **854.585**
- Preț mediu ponderat [RON/MWh]: **159,26**
- Preț mediu ponderat [EUR/MWh]: **35,90**
- Valoare [mil. RON]: **136,10**
- Valoare [mil. EUR]: **30,68**

Contracte cu livrare în luna martie:

- Număr contracte de tip forward tranzacționate: **597**
- Cantitate de energie electrică livrată [MWh]: **147.551**
- Cota de piață din consum net prognozat [%]: **3,11**
- Preț mediu ponderat [RON/MWh]: **153,66**
- Preț mediu ponderat [EUR/MWh]: **34,50**
- Valoare [mil. RON]: **22,67**
- Valoare [mil. EUR]: **5,09**

### **Piața Centralizată cu negociere dublă continuă a contractelor bilaterale de energie electrică - martie 2015**

Participanți înregistrați la PC-OTC: **62**

Contracte bilaterale încheiate în urma tranzacțiilor din luna martie:

- Număr de participanți care au tranzacționat [participanți/lună]: **36**
- Preț mediu ponderat [RON/MWh]: **156,58**
- Preț mediu ponderat [EUR/MWh]: **35,33**
- Volum total tranzacționat [MWh]: **1.365.649**
- Valoare [mil. RON]: **213,83**
- Valoare [mil. EUR]: **48,24**

Contracte cu livrare în luna martie:

- Număr de participanți care au tranzacționat [participanți/lună]: **37**
- Preț mediu ponderat [lei/MWh]: **161,64**
- Preț mediu ponderat [euro/MWh]: **36,44**
- Volum total tranzacționat [MWh]: **1.580.018**
- Cota de piață din consum net prognozat [%]: **33,34**
- Valoare [mil. RON]: **255,39**
- Valoare [mil. EUR]: **57,57**

### **Piața Centralizată pentru Serviciul Universal – martie 2015**

Participanți înregistrați la PCSU: **14**

Contracte tranzacționate în luna martie:

#### **PCSU\_B\_T2\_15**

- Număr contracte de tip forward tranzacționate: **485**
- Cantitate de energie electrică tranzacționată [MWh]: **1.059.240**
- Preț de închidere [lei/MWh]: **165,00**
- Preț de închidere [Euro/MWh]: **37,17**
- Valoare [mil.lei]: **174,77**
- Valoare [mil.Euro]: **39,37**

#### **PCSU\_V08-24\_T2\_15**

- Număr contracte de tip forward tranzacționate: **168**
- Cantitate de energie electrică tranzacționată [MWh]: **244.608**
- Preț de închidere [lei/MWh]: **178,00**
- Preț de închidere [Euro/MWh]: **40,10**
- Valoare [mil.lei]: **43,54**
- Valoare [mil.Euro]: **9,81**

### **Piața de Certificate Verzi - martie 2015**

Participanți înregistrați la PCV: **770**

#### **Piața Centralizată a Certificatelor Verzi**

Certificate verzi tranzacționate în luna martie:

- Număr: **8.300**
- Preț mediu ponderat [RON/certificat]: **131,08**
- Preț mediu ponderat [EUR/certificat]: **29,40**
- Număr participanți activi: **137**

#### **Piața Contractelor Bilaterale a Certificatelor Verzi**

Certificate verzi tranzacționate în luna martie:

- Număr: **1.140.092**
- Preț mediu ponderat [RON/certificat]: **131,14**
- Preț mediu ponderat [EUR/certificat]: **29,40**
- Număr participanți activi: **191**

Pentru mai multe informații privind rezultatele Pieței de Energie Electrică pentru luna **martie 2015**, vă rugăm să accesați website-ul OPCOM: [www.opcom.ro](http://www.opcom.ro)

Prețuri stabilite pe Piața pentru Ziua Următoare (RON/MWh)		Martie 2015	
Preț mediu bază (1-24)	Preț mediu vârf (9-20)	Preț mediu gol (1-8, 21-24)	
143,37	170,72	115,97	
	▼ -12,84%	▼ -14,12%	▼ -10,93%

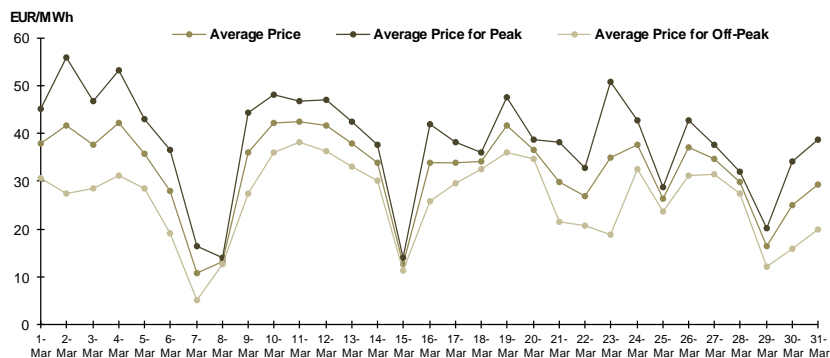


Figura 1: Evoluția zilnică a prețurilor medii PZU (bază, vârf și gol)

Piața pentru Ziua Următoare		Martie 2015	
Volum tranzacționat [MWh]	Cota de piață [%]		
2.105.921,7	▲ +11,16%	44,44	

Piața centralizată a contractelor bilaterale (PCCB-LE și PCCB-NC)		Martie 2015	
Volum în livrare [MWh]	Cota de piață [%]		
299.900	▲ +61,74%	6,33	

Piața centralizată a contractelor bilaterale (PC-OTC)		Martie 2015	
Volum în livrare [MWh]	Cota de piață [%]		
1.580.018	▲ +33,06%	33,34	

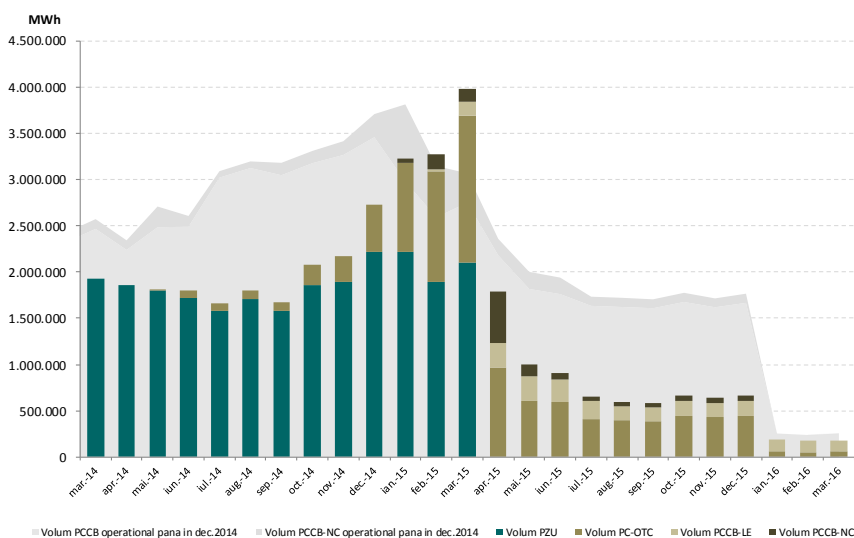


Figura 2: Evoluția lunară a tranzacțiilor PZU și a livrărilor conform tranzacțiilor la termen

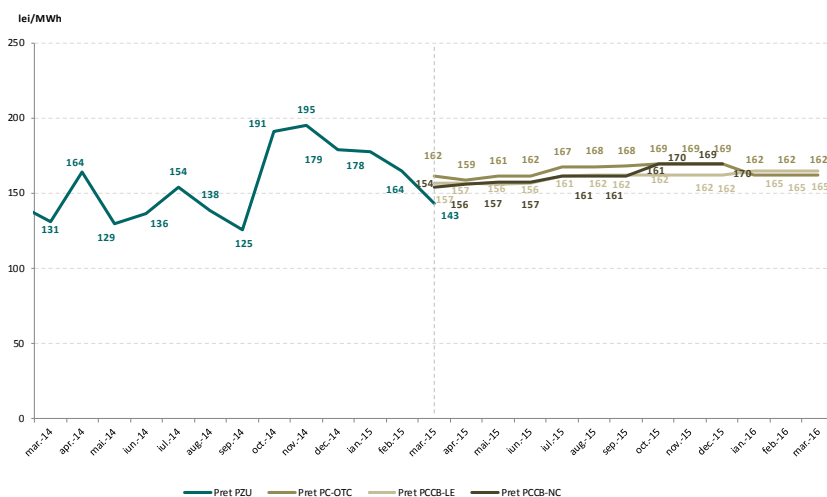


Figura 3: Evoluția lunară a prețului mediu al tranzacțiilor PZU și a prețului mediu pentru contractele în livrare conform tranzacțiilor la termen

Piața Centralizată pentru Certificate Verzi		Martie 2015	
Număr certificate verzi tranzacționate		Preț [RON/certificat]	
8.300	▼ -19,50%	131,08	▲ +0,30%

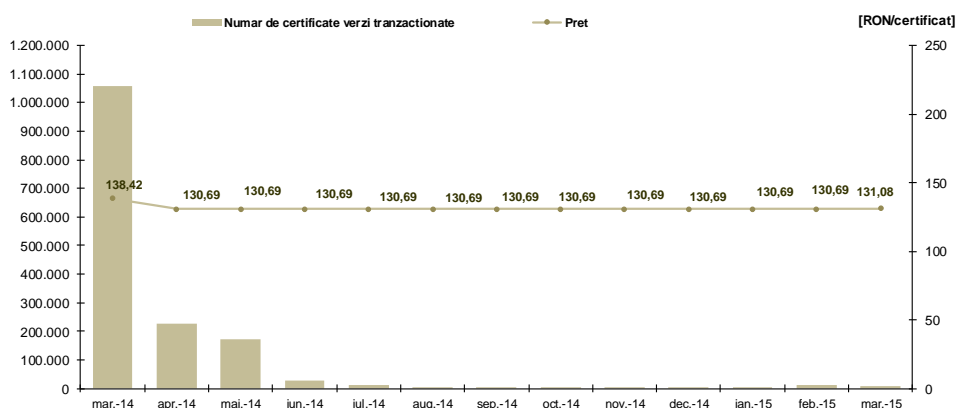


Figura 4: Evoluția lunară a prețului și a numărului de certificate verzi tranzacționate pe PCCV

Piața Contractelor Bilaterale de Certificate Verzi		Martie 2015	
Număr certificate verzi tranzacționate		Preț [RON/certificat]	
1.140.092	▲ +17,97%	131,14	▲ +0,29%

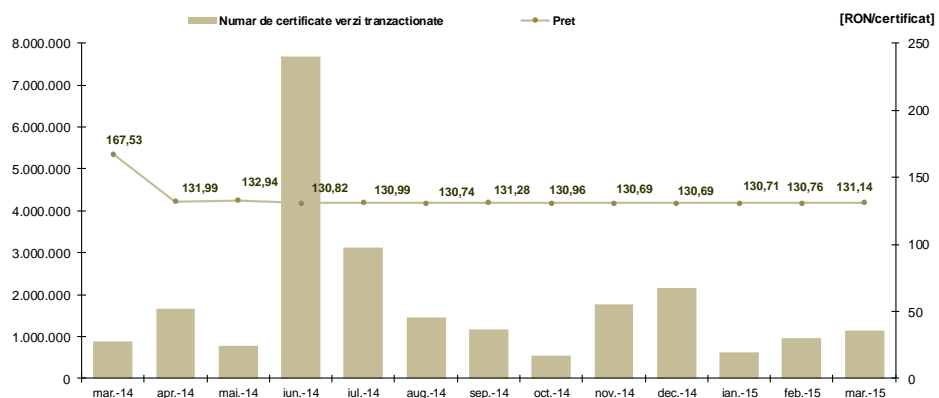


Figura 5: Evoluția lunară a prețului și a numărului de certificate verzi tranzacționate pe PCBCV