



*earning every day-ahead your trust
stepping forward to the future*

opcom

operatorul pieței de energie electrică și de gaze naturale din România

Opcom

RAPORT DE PIAȚĂ LUNAR

FEBRUARIE 2015



*earning every day-ahead your trust
stepping forward to the future*

opcom operatorul pieței de energie electrică și de gaze naturale din România

Piața pentru Ziua Următoare - februarie 2015

Participanți înregistrați la PZU: **263**

Număr de participanți activi [participanți/lună]: **199**

Număr mediu de participanți activi [participanți/zi]: **182**

Preț mediu [lei/MWh]: **164,50**

Preț mediu [euro/MWh]: **37,10**

Preț mediu ponderat [lei/MWh]: **172,49**

Preț mediu ponderat [euro/MWh]: **38,90**

Volum total tranzacționat [MWh]: **1.894.566,3**

Volum mediu tranzacționat [MWh/h]: **2.819,3**

Cota tranzacțiilor PZU din consumul net prognozat [%]: **41,43**

Valoare [mil. RON]: **326,80**

Valoare [mil. EUR]: **73,69**

Perioada	Volumul tranzacțiilor [MWh]	Volumul mediu orar tranzacționat [MWh/h]	Cota pieței [%]	Prețul mediu de închidere a pieței [RON/MWh]	Prețul mediu de închidere a pieței [EUR/MWh]	Valoarea tranzacțiilor [RON]	Valoarea tranzacțiilor [EUR]
Februarie 2014	1.559.730,269	2.321,027	34,96%	142,40	31,70	229.906.672,86	51.185.609,33
Februarie 2015	1.894.566,300	2.819,295	41,43%	164,50	37,10	326.798.048,02	73.694.563,07
Variație procentuală	▲+21,47%	▲+21,47%	▲+18,52%	▲+15,52%	▲+17,01%	▲+42,14%	▲+43,98%

Perioada	Volumul tranzacțiilor [MWh]	Volumul mediu orar tranzacționat [MWh/h]	Cota pieței [%]	Prețul mediu de închidere a pieței [RON/MWh]	Prețul mediu de închidere a pieței [EUR/MWh]	Valoarea tranzacțiilor [RON]	Valoarea tranzacțiilor [EUR]
Ianuarie 2015	2.218.539,900	2.981,908	43,97%	177,51	39,53	414.353.098,34	92.260.042,00
Februarie 2015	1.894.566,300	2.819,295	41,43%	164,50	37,10	326.798.048,02	73.694.563,07
Variație procentuală	▼-14,60%	▼-5,45%	▼-5,77%	▼-7,33%	▼-6,15%	▼-21,13%	▼-20,12%

Piața Intra-zilnică - februarie 2015

Participanți înregistrați la PI: **105**

Număr de participanți activi [participanți/lună]: **34**

Volum total tranzacționat [MWh]: **6.503,500**

Volum mediu tranzacționat [MWh/h]: **9,678**

Valoare [RON]: **986.176,54**

Valoare [EUR]: **222.223,50**

Piața Centralizată pentru Contracte Bilaterale - februarie 2015

Modalitatea de tranzacționare PCCB-LE

Participanți înregistrați la PCCB-LE: **185**

Contracte tranzacționate în luna februarie:

- Număr: **45**
- Cantitate de energie electrică [MWh]: **1.141.022**
- Preț mediu ponderat [RON/MWh]: **162,87**
- Preț mediu ponderat [EUR/MWh]: **36,70**
- Valoare [mil. RON]: **185,84**
- Valoare [mil. EUR]: **41,87**

Contracte cu livrare în luna februarie:

- Număr: **10**
- Cantitate de energie electrică livrată [MWh]: **25.050**
- Cota de piață din consum net prognozat [%]: **0,55**
- Preț mediu ponderat [RON/MWh]: **181,61**
- Preț mediu ponderat [EUR/MWh]: **40,41**
- Valoare [mil. RON]: **4,55**
- Valoare [mil. EUR]: **1,01**

Modalitatea de tranzacționare PCCB-NC

Participanți înregistrați la PCCB-NC: **70**

Contracte tranzacționate în luna februarie:

- Număr contracte de tip forward tranzacționate: **392**
- Cantitate de energie electrică tranzacționată [MWh]: **317.231**
- Preț mediu ponderat [RON/MWh]: **155,76**
- Preț mediu ponderat [EUR/MWh]: **35,14**
- Valoare [mil. RON]: **49,41**
- Valoare [mil. EUR]: **11,15**

Contracte cu livrare în luna februarie:

- Număr contracte de tip forward tranzacționate: **728**
- Cantitate de energie electrică livrată [MWh]: **160.376**
- Cota de piață din consum net prognozat [%]: **3,51**
- Preț mediu ponderat [RON/MWh]: **193,54**
- Preț mediu ponderat [EUR/MWh]: **43,04**
- Valoare [mil. RON]: **31,04**
- Valoare [mil. EUR]: **6,90**

Piața Centralizată cu negociere dublă continuă a contractelor bilaterale de energie electrică - februarie 2015

Participanți înregistrați la PC-OTC: **64**

Contracte bilaterale încheiate în urma tranzacțiilor din luna februarie:

- Număr de participanți care au tranzacționat [participanți/lună]: **28**
- Preț mediu ponderat [RON/MWh]: **158,00**
- Preț mediu ponderat [EUR/MWh]: **35,68**
- Volum total tranzacționat [MWh]: **1.237.813**
- Valoare [mil. RON]: **195,57**
- Valoare [mil. EUR]: **44,16**

Contracte cu livrare în luna februarie:

- Număr de participanți care au tranzacționat [participanți/lună]: **34**
- Preț mediu ponderat [lei/MWh]: **175,07**
- Preț mediu ponderat [euro/MWh]: **39,32**
- Volum total tranzacționat [MWh]: **1.187.488**
- Cota de piață din consum net prognozat [%]: **25,97**
- Valoare [mil. RON]: **207,89**
- Valoare [mil. EUR]: **46,69**

Piața de Certificate Verzi - februarie 2015

Participanți înregistrați la PCV: **751**

Piața Centralizată a Certificatelor Verzi

Certificate verzi tranzacționate în luna februarie:

- Număr: **10.310**
- Preț mediu ponderat [RON/certificat]: **130,69**
- Preț mediu ponderat [EUR/certificat]: **29,28**
- Număr participanți activi: **127**

Piața Contractelor Bilaterale a Certificatelor Verzi

Certificate verzi tranzacționate în luna februarie:

- Număr: **966.385**
- Preț mediu ponderat [RON/certificat]: **130,76**
- Preț mediu ponderat [EUR/certificat]: **29,30**
- Număr participanți activi: **196**

Pentru mai multe informații privind rezultatele Pieței de Energie Electrică pentru luna **februarie 2015**, vă rugăm să accesați website-ul OPCOM:
www.opcom.ro

Prețuri stabilite pe Piața pentru Ziua Următoare (RON/MWh)		Februarie 2015	
Preț mediu bază (1-24)	Preț mediu vârf (9-20)	Preț mediu gol (1-8, 21-24)	
164,50	198,78	130,21	
▼ -7,33%	▼ -9,89%	▼ -3,14%	

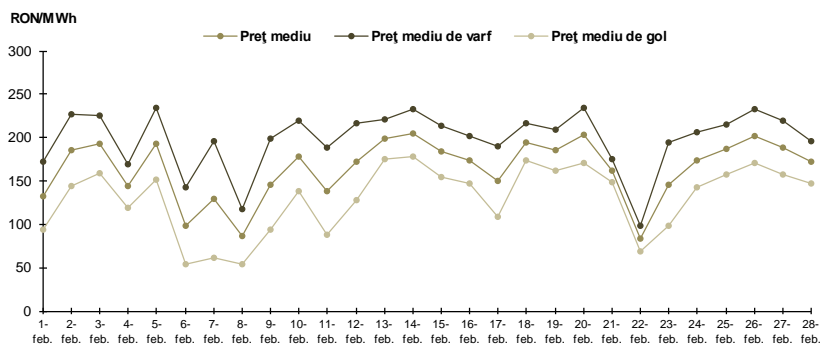


Figura 1: Evoluția zilnică a prețurilor medii PZU (bază, vârf și gol)

Piața pentru Ziua Următoare		Februarie 2015	
Volum tranzacționat [MWh]	Cota de piață [%]		
1.894.566,3	41,43	▼ -14,60%	

Piața centralizată a contractelor bilaterale (PCCB-LE și PCCB-NC)		Februarie 2015	
Volum în livrare [MWh]	Cota de piață [%]		
185.426	4,06	▲ +294,32%	

Piața centralizată a contractelor bilaterale (PC-OTC)		Februarie 2015	
Volum în livrare [MWh]	Cota de piață [%]		
1.187.488	25,97	▲ +22,97%	

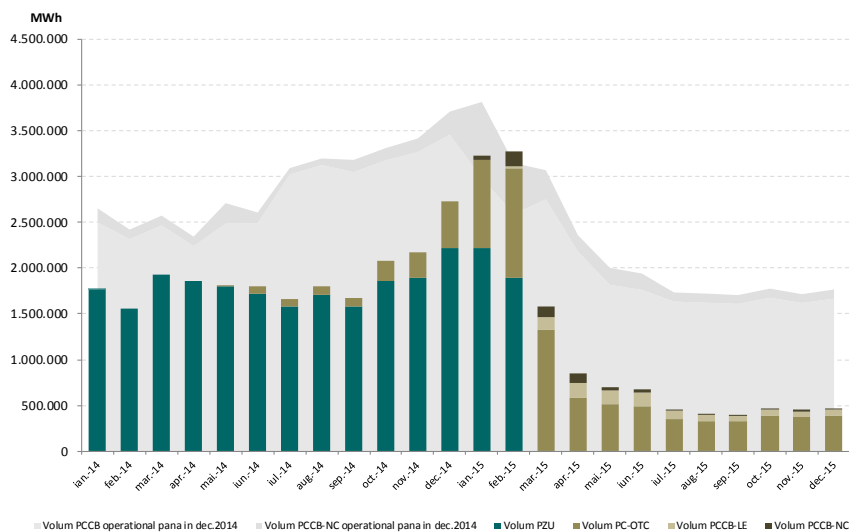


Figura 2: Evoluția lunară a tranzacțiilor PZU și a livrărilor conform tranzacțiilor la termen

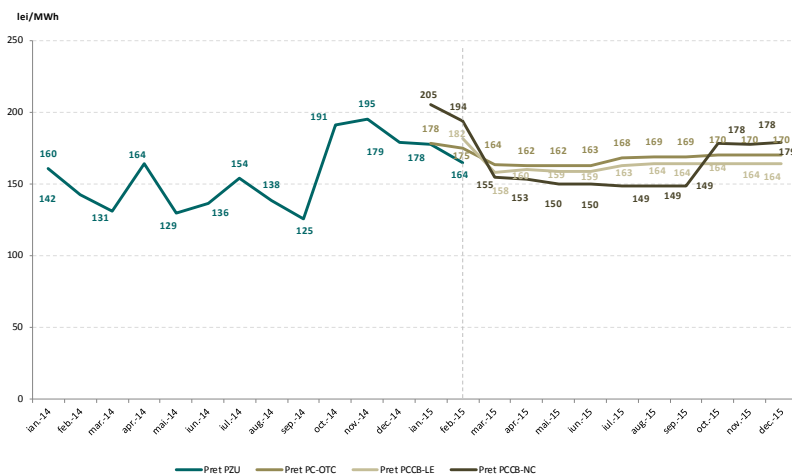


Figura 3: Evoluția lunară a prețului mediu al tranzacțiilor PZU și a prețului mediu pentru contractele în livrare conform tranzacțiilor la termen

Piața Centralizată pentru Certificate Verzi		Februarie 2015	
Număr certificate verzi tranzacționate		Preț [RON/certificat]	
10.310	▲ +463,39%	130,69	■ 0,00%

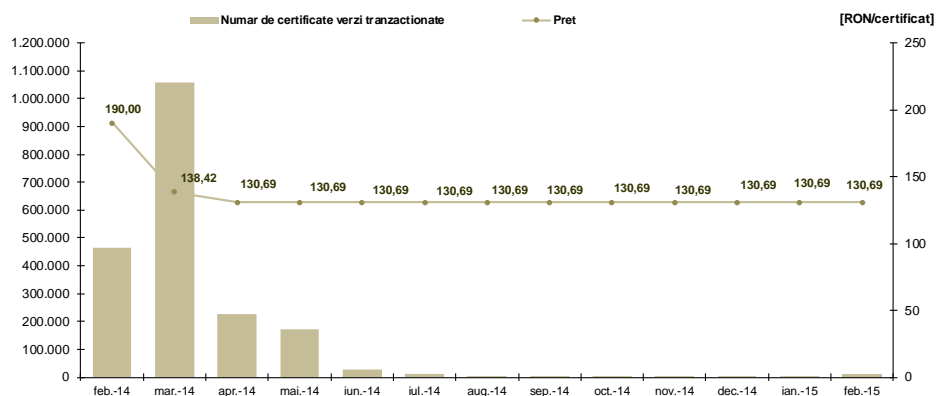


Figura 4: Evoluția lunară a prețului și a numărului de certificate verzi tranzacționate pe PCCV

Piața Contractelor Bilaterale de Certificate Verzi		Februarie 2015	
Număr certificate verzi tranzacționate		Preț [RON/certificat]	
966.385	▲ +55,31%	130,76	▲ +0,04%

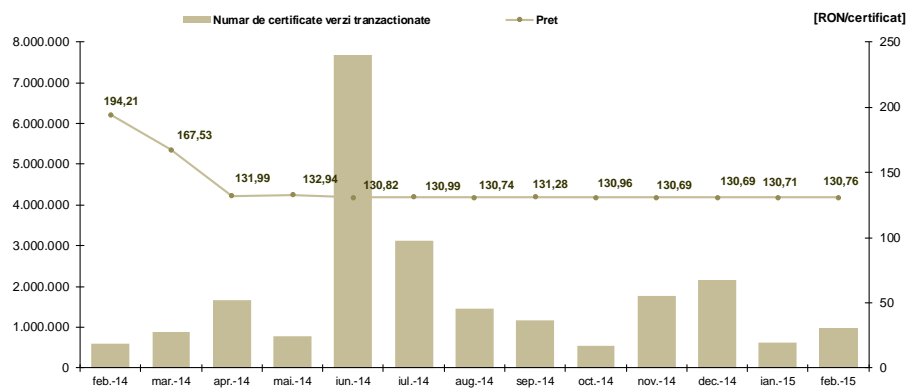


Figura 5: Evoluția lunară a prețului și a numărului de certificate verzi tranzacționate pe PCBCV



Opcom

www.opcom.ro

Bd. Hristo Botev 16-18

București 030236

ROMÂNIA

