



*earning every day-ahead your trust
stepping forward to the future*

opcom

operatorul pieței de energie electrică și de gaze naturale din România

Opcom

RAPORT DE PIAȚĂ LUNAR

IANUARIE 2015



Piața pentru Ziua Următoare - ianuarie 2015

Participanți înregistrați la PZU: **255**

Număr de participanți activi [participanți/lună]: **191**

Număr mediu de participanți activi [participanți/zi]: **148**

Preț mediu [RON/MWh]: **177,51**

Preț mediu [EUR/MWh]: **39,53**

Preț mediu ponderat [RON/MWh]: **186,77**

Preț mediu ponderat [EUR/MWh]: **41,59**

Volum total tranzacționat [MWh]: **2.218.539,9**

Volum mediu tranzacționat [MWh/h]: **2.981,9**

Cota tranzacțiilor PZU din consumul net prognozat [%]: **43,97**

Valoare [mil. RON]: **414,35**

Valoare [mil. EUR]: **92,26**

Perioada	Volumul tranzacțiilor [MWh]	Volumul mediu orar tranzacționat [MWh/h]	Cota pieței [%]	Prețul mediu de închidere a pieței [RON/MWh]	Prețul mediu de închidere a pieței [EUR/MWh]	Valoarea tranzacțiilor [RON]	Valoarea tranzacțiilor [EUR]
Ianuarie 2014	1.771.459,191	2.380,994	36,63%	160,43	35,51	289.303.199,17	64.006.400,20
Ianuarie 2015	2.218.539,900	2.981,908	43,97%	177,51	39,53	414.353.098,34	92.260.042,00
Variație procentuală	▲+25,24%	▲+25,24%	▲+20,05%	▲+10,65%	▲+11,33%	▲+43,22%	▲+44,14%

Perioada	Volumul tranzacțiilor [MWh]	Volumul mediu orar tranzacționat [MWh/h]	Cota pieței [%]	Prețul mediu de închidere a pieței [RON/MWh]	Prețul mediu de închidere a pieței [EUR/MWh]	Valoarea tranzacțiilor [RON]	Valoarea tranzacțiilor [EUR]
Decembrie 2014	2.222.324,700	2.986,996	44,89%	178,99	40,19	417.917.492,75	93.864.604,44
Ianuarie 2015	2.218.539,900	2.981,908	43,97%	177,51	39,53	414.353.098,34	92.260.042,00
Variație procentuală	▼-0,17%	▼-0,17%	▼-2,04%	▼-0,83%	▼-1,65%	▼-0,85%	▼-1,71%

Piața Intra-zilnică - ianuarie 2015

Participanți înregistrați la PI: **102**

Număr de participanți activi [participanți/lună]: **30**

Volum total tranzacționat [MWh]: **2.856,567**

Volum mediu tranzacționat [MWh/h]: **3,839**

Valoare [RON]: **395.312,34**

Valoare [EUR]: **87.981,54**

Piața Centralizată pentru Contracte Bilaterale - ianuarie 2015

Modalitatea de tranzacționare PCCB-LE

Participanți înregistrați la PCCB-LE: **118**

Contracte tranzacționate în luna ianuarie:

- Număr: **13**
- Cantitate de energie electrică [MWh]: **232.365,200**
- Preț mediu ponderat [RON/MWh]: **160,86**
- Preț mediu ponderat [EUR/MWh]: **35,87**
- Valoare [mil. RON]: **37,38**
- Valoare [mil. EUR]: **8,33**

Modalitatea de tranzacționare PCCB-NC

Participanți înregistrați la PCCB-NC: **67**

Contracte tranzacționate în luna ianuarie:

- Număr contracte de tip forward tranzacționate: **1.239**
- Cantitate de energie electrică tranzacționată [MWh]: **262.121**
- Preț mediu ponderat [RON/MWh]: **188,80**
- Preț mediu ponderat [EUR/MWh]: **41,99**
- Valoare [mil. RON]: **49,49**
- Valoare [mil. EUR]: **11,01**

Contracte cu livrare în luna ianuarie:

- Număr contracte de tip forward tranzacționate: **513**
- Cantitate de energie electrică livrată [MWh]: **47.024**
- Cota de piață din consum net prognozat [%]: **0,93**
- Preț mediu ponderat [RON/MWh]: **204,93**
- Preț mediu ponderat [EUR/MWh]: **45,63**
- Valoare [mil. RON]: **9,64**
- Valoare [mil. EUR]: **2,15**

Piața Centralizată cu negociere dublă continuă a contractelor bilaterale de energie electrică - ianuarie 2015

Participanți înregistrați la PC-OTC: **57**

Contracte bilaterale încheiate în urma tranzacțiilor din luna ianuarie:

- Număr de participanți care au tranzacționat [participanți/lună]: **31**
- Preț mediu ponderat [RON/MWh]: **173,86**
- Preț mediu ponderat [EUR/MWh]: **38,76**
- Volum total tranzacționat [MWh]: **1.188.348**
- Valoare [mil. RON]: **206,61**
- Valoare [mil. EUR]: **46,06**

Contracte cu livrare în luna ianuarie:

- Număr de participanți care au tranzacționat [participanți/lună]: **34**
- Preț mediu ponderat [lei/MWh]: **178,07**
- Preț mediu ponderat [euro/MWh]: **40,00**
- Volum total tranzacționat [MWh]: **965.688**
- Cota de piață din consum net prognozat [%]: **19,14**
- Valoare [mil. RON]: **171,96**
- Valoare [mil. EUR]: **38,63**

Piața de Certificate Verzi - ianuarie 2015

Participanți înregistrați la PCV: **732**

Piața Centralizată a Certificatelor Verzi

Certificate verzi tranzacționate în luna ianuarie:

- Număr: **1.830**
- Preț mediu ponderat [RON/certificat]: **130,69**
- Preț mediu ponderat [EUR/certificat]: **29,28**
- Număr participanți activi: **153**

Piața Contractelor Bilaterale a Certificatelor Verzi

Certificate verzi tranzacționate în luna ianuarie:

- Număr: **622.210**
- Preț mediu ponderat [RON/certificat]: **130,71**
- Preț mediu ponderat [EUR/certificat]: **29,29**
- Număr participanți activi: **158**

Pentru mai multe informații privind rezultatele Pieței de Energie Electrică pentru luna **ianuarie 2015**, vă rugăm să accesați website-ul OPCOM:
www.opcom.ro

Prețuri stabilite pe Piața pentru Ziua Următoare (RON/MWh)		Ianuarie 2015	
Preț mediu bază (1-24)	Preț mediu vârf (9-20)	Preț mediu gol (1-8, 21-24)	
177,51	220,60	134,43	
▼ -0,83%	▼ -2,27%	▲ +1,64%	

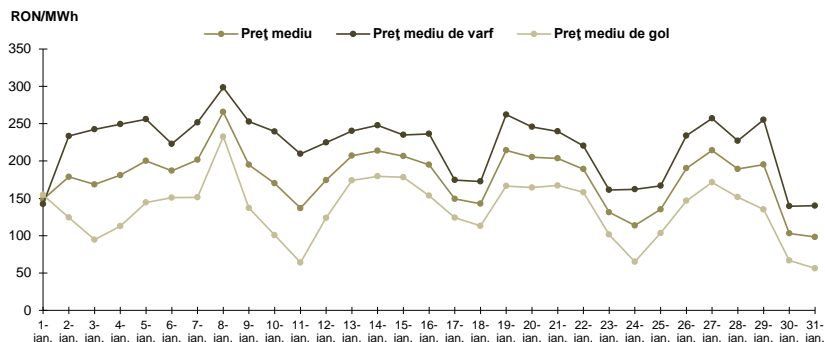


Figura 1: Evoluția zilnică a prețurilor medii PZU (bază, vârf și gol)

Piața pentru Ziua Următoare		Ianuarie 2015	
Volum tranzacționat [MWh]	Cota de piață [%]		
2.218.539,9	43,97	▼ -0,17%	

Piața centralizată a contractelor bilaterale (PCCB-LE și PCCB-NC)		Ianuarie 2015	
Volum în livrare [MWh]	Cota de piață [%]		
47.024	0,93		

Piața centralizată a contractelor bilaterale (PC-OTC)		Ianuarie 2015	
Volum în livrare [MWh]	Cota de piață [%]		
965.688	19,14	▲ +91,76%	

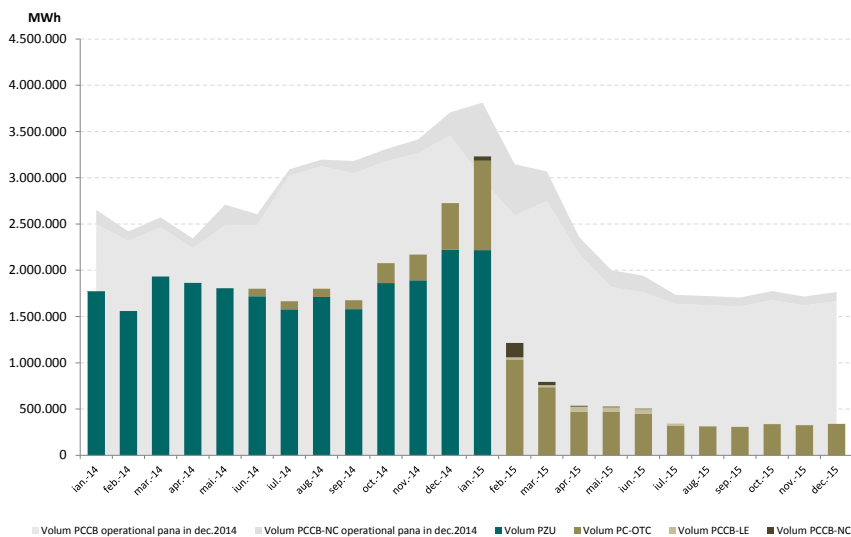


Figura 2: Evoluția lunară a tranzacțiilor PZU și a livrărilor conform tranzacțiilor la termen

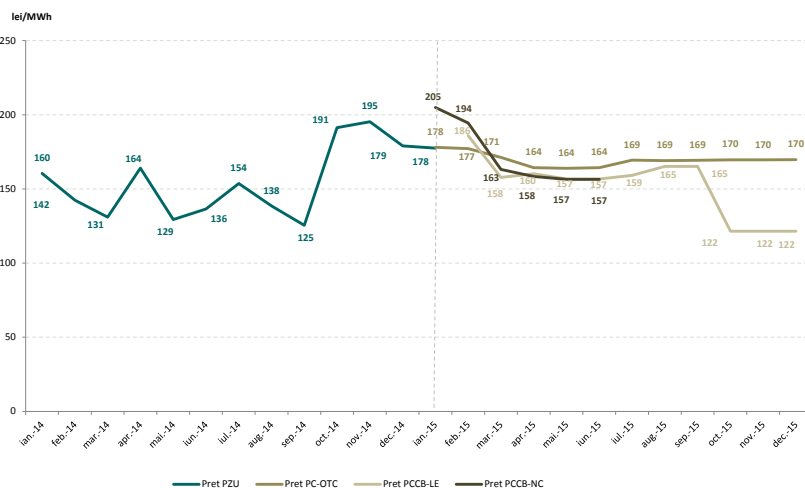


Figura 3: Evoluția lunară a prețului mediu al tranzacțiilor PZU și a prețului mediu pentru contractele în livrare conform tranzacțiilor la termen

Piața Centralizată pentru Certificate Verzi		Ianuarie 2015	
Număr certificate verzi tranzacționate		Preț [RON/certificat]	
1.830	▲ +191,87%	130,69	■ 0,00%

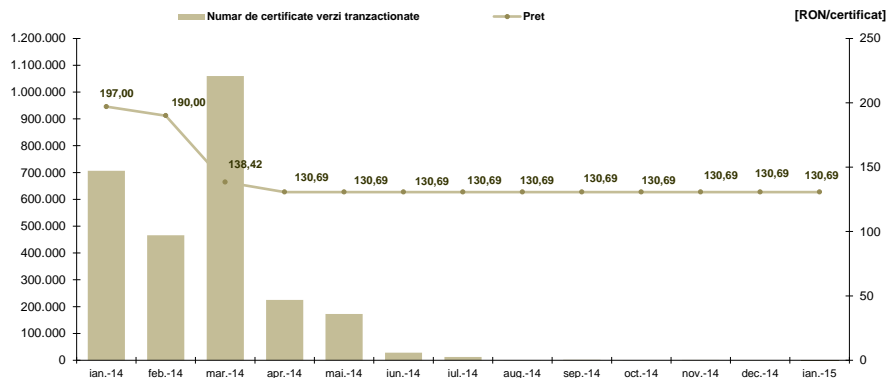


Figura 4: Evoluția lunară a prețului și a numărului de certificate verzi tranzacționate pe PCCV

Piața Contractelor Bilaterale de Certificate Verzi		Ianuarie 2015	
Număr certificate verzi tranzacționate		Preț [RON/certificat]	
622.210	▼ -71,04%	130,71	▲ 0,01%

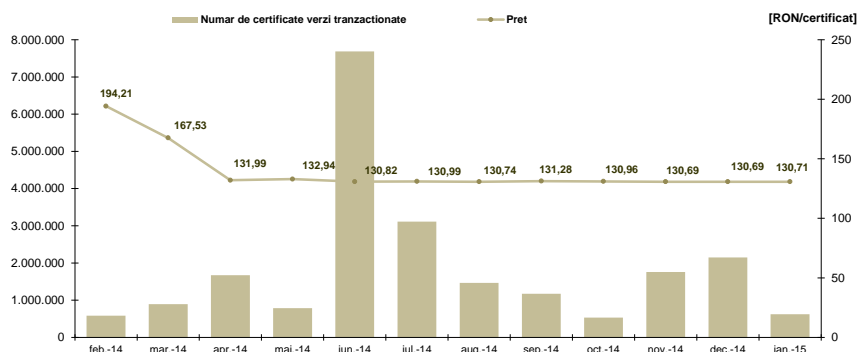


Figura 5: Evoluția lunară a prețului și a numărului de certificate verzi tranzacționate pe PCBCV



Opcom

www.opcom.ro

Bd. Hristo Botev 16-18

București 030236

ROMÂNIA

