

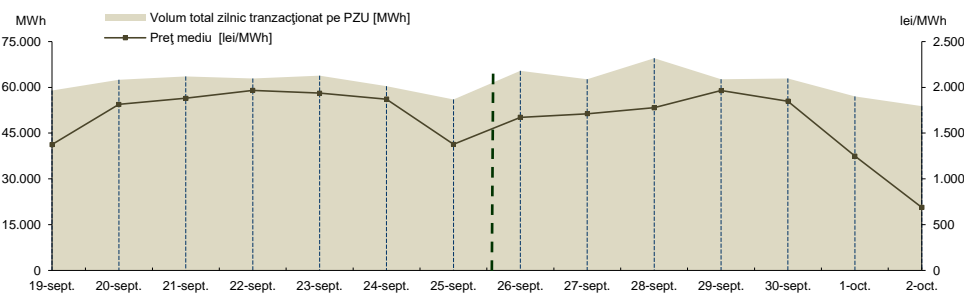
RAPORT PRIVIND FUNCȚIONAREA PIETELOR DE ENERGIE ELECTRICĂ ȘI GAZE NATURALE ÎN SĂPTĂMÂNA 26.09.2022 - 02.10.2022

PIAȚA PENTRU ZIUA URMĂTOARE

Prețuri și volume

Preț mediu ¹ [lei/MWh]	26 septembrie	27 septembrie	28 septembrie	29 septembrie	30 septembrie	01 octombrie	02 octombrie
	1.673,16	1.711,54	1.777,12	1.965,02	1.848,06	1.248,37	688,47
Volum total zilnic tranzacționat pe PZU [MWh]	19 septembrie	20 septembrie	21 septembrie	22 septembrie	23 septembrie	24 septembrie	25 septembrie
	1375,19	1813,89	1880,90	1966,61	1936,76	1871,01	1378,08
Cota cantităților tranzacționate pe PZU din consumul net intern prognozat ²	26 septembrie	27 septembrie	28 septembrie	29 septembrie	30 septembrie	01 octombrie	02 octombrie
	47,27%	43,34%	52,05%	42,94%	46,08%	48,10%	49,40%
	19 septembrie	20 septembrie	21 septembrie	22 septembrie	23 septembrie	24 septembrie	25 septembrie
	58.924,9	62.469,8	63.617,0	62.928,7	63.835,3	60.420,1	56.002,7
	26 septembrie	27 septembrie	28 septembrie	29 septembrie	30 septembrie	01 octombrie	02 octombrie
	40,92%	45,34%	46,60%	45,08%	45,82%	48,76%	51,52%

Rezultate*



Tendințe

Rezultate	Săptămâna 26.09.2022 - 02.10.2022	Evoluție față de săptămâna 19.09.2022 - 25.09.2022
Preț mediu ³ [lei/MWh]	1.558,82 ↓	-10,72%
Volum total tranzacționat pe PZU [MWh]	434.045,7 ↑	1,37%
Cota cantităților tranzacționate pe PZU [%]	46,84% ↑	1,72%
Volum total al ofertelor de vânzare [MWh]	431.310,0 ↑	22,25%
Volum total al ofertelor de cumpărare [MWh]	422.050,3 ↓	-4,96%

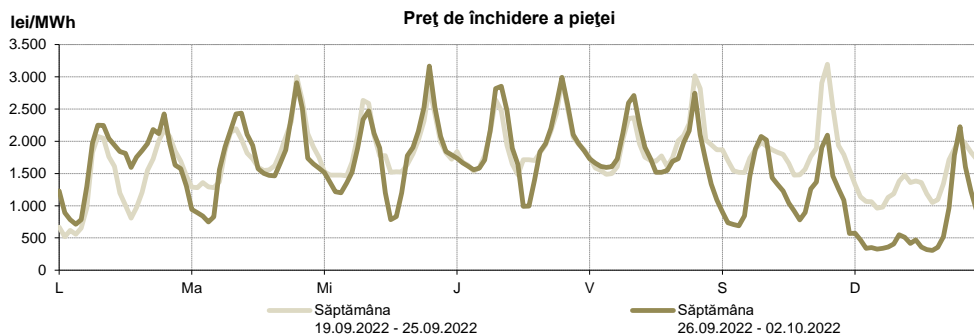
¹ Media aritmetică a prețurilor corespunzătoare tuturor intervalelor orare dintr-o zi.

² Reprezintă aproximarea finală a consumului net, publicată de OTS în ziua de tranzacționare ce precede ziua de livrare.

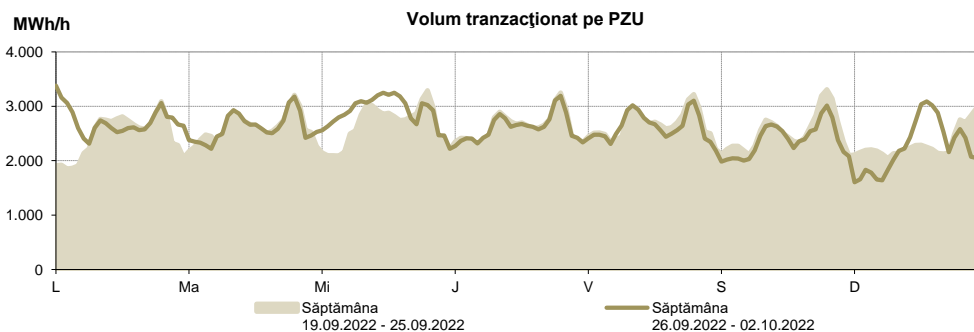
³ Media aritmetică a prețurilor corespunzătoare tuturor intervalelor orare din săptămâna analizată.

* Începând cu ziua de livrare 12 noiembrie 2014, tranzacționarea pe PZU se realizează în ore CET.

Prețul de închidere a pieței [lei/MWh]	Săptămâna 26.09.2022 - 02.10.2022	Evoluție față de săptămâna 19.09.2022 - 25.09.2022
ROPEX_DAM_Base (1-24)	1.558,82	↓ -10,72%
ROPEX_DAM_Peak (9-20)	1.689,27	↓ -7,44%
ROPEX_DAM_Off_peak (1-8) & (21-24)	1428,37	↓ -14,32%
Preț orar maxim	3.165,41	↓ -0,88%
Preț orar minim	306,29	↓ -40,93%



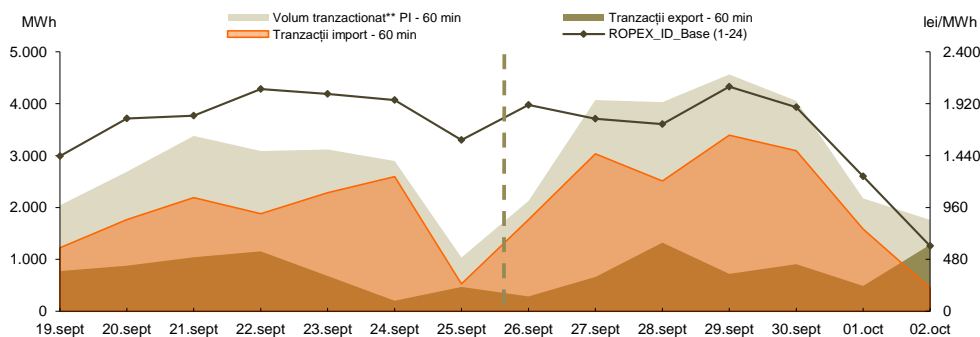
Volum tranzacționat pe PZU	Săptămâna 26.09.2022 - 02.10.2022	Evoluție față de săptămâna 19.09.2022 - 25.09.2022
Volum total_Base(1-24) [MWh]	434.045,7	↑ 1,37%
Volum total_Peak (9-20) [MWh]	230.189,2	↑ 1,14%
Volum total_Off-peak (1-8) si (21-24) [MWh]	203.856,5	↑ 1,62%
Volum orar maxim [MWh/h]	3.379,4	↑ 2,11%
Volum orar minim [MWh/h]	1.604,1	↓ -13,40%



PIAȚA INTRAZILNICĂ

Rezultate
PI - 60 min*

Prețuri							
ROPEX_ID_Base (1-24) [lei/MWh]	26 septembrie	27 septembrie	28 septembrie	29 septembrie	30 septembrie	01 octombrie	02 octombrie
	1.907,46	1.780,30	1.731,91	2.077,49	1.886,24	1.246,67	603,89
Volume tranzacționate							
Tranzacții orare vânzare [MWh]	26 septembrie	27 septembrie	28 septembrie	29 septembrie	30 septembrie	01 octombrie	02 octombrie
	359,4	1.032,5	1.519,3	1.169,8	962,9	589,3	1.310,5
Tranzacții orare cumpărare [MWh]	26 septembrie	27 septembrie	28 septembrie	29 septembrie	30 septembrie	01 octombrie	02 octombrie
	1.840,1	3.405,8	2.708,6	3.841,3	3.147,5	1.684,6	476,7
Tranzacții bloc vânzare [MWh]	26 septembrie	27 septembrie	28 septembrie	29 septembrie	30 septembrie	01 octombrie	02 octombrie
	-	-	-	-	-	-	-
Tranzacții bloc cumpărare [MWh]	26 septembrie	27 septembrie	28 septembrie	29 septembrie	30 septembrie	01 octombrie	02 octombrie
	-	-	-	-	-	-	-
Tranzacții transfrontaliere							
Tranzacții import [MWh]	26 septembrie	27 septembrie	28 septembrie	29 septembrie	30 septembrie	01 octombrie	02 octombrie
	1.767,6	3.035,3	2.511,7	3.392,9	3.092,7	1.584,0	450,5
Tranzacții export [MWh]	26 septembrie	27 septembrie	28 septembrie	29 septembrie	30 septembrie	01 octombrie	02 octombrie
	286,9	662,0	1.322,4	721,4	908,1	488,7	1.284,3
Cota de tranzacționare							
Cota cantităților tranzacționate din consum [%]	26 septembrie	27 septembrie	28 septembrie	29 septembrie	30 septembrie	01 octombrie	02 octombrie
	1,54%	2,81%	3,02%	3,13%	2,97%	1,83%	1,62%

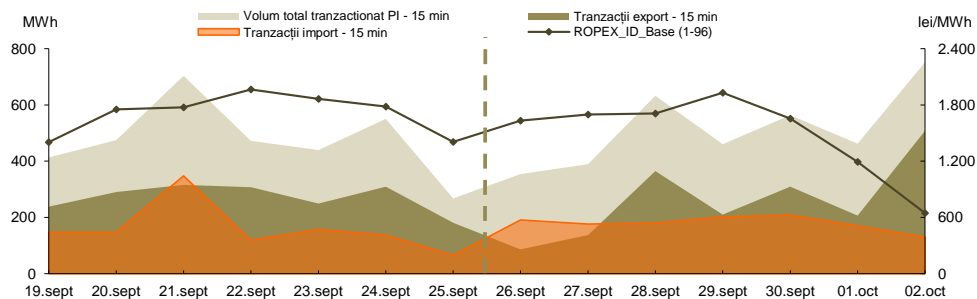


* PI - 60 min - operațională începând cu data de 12.11.2019 conform Ordinului ANRE nr. 202 / 11.11.2019

** include atât volumele tranzacționate corespunzătoare contractelor orare, cât și cele corespunzătoare blocurilor

**Rezultate
PI - 15 min *****

Prețuri							
ROPEX_ ID_Base (1-96) [lei/MWh]	26 septembrie	27 septembrie	28 septembrie	29 septembrie	30 septembrie	01 octombrie	02 octombrie
	1.632,80	1.697,58	1.709,31	1.931,19	1.653,27	1.191,72	646,60
	19 septembrie	20 septembrie	21 septembrie	22 septembrie	23 septembrie	24 septembrie	25 septembrie
	1.403,33	1.751,17	1.774,20	1.964,47	1.865,39	1.781,14	1.405,09
Volume tranzacționate							
Tranzacții vânzare [MWh]	26 septembrie	27 septembrie	28 septembrie	29 septembrie	30 septembrie	01 octombrie	02 octombrie
	162,3	212,7	452,4	258,1	355,6	292,5	621,7
	19 septembrie	20 septembrie	21 septembrie	22 septembrie	23 septembrie	24 septembrie	25 septembrie
	265,7	327,0	355,2	353,2	281,7	413,3	202,4
Tranzacții cumpărare [MWh]	26 septembrie	27 septembrie	28 septembrie	29 septembrie	30 septembrie	01 octombrie	02 octombrie
	267,4	251,8	268,1	249,6	254,6	255,8	243,7
	19 septembrie	20 septembrie	21 septembrie	22 septembrie	23 septembrie	24 septembrie	25 septembrie
	174,8	184,8	386,9	165,1	190,1	241,1	86,8
Tranzacții transfrontaliere							
Tranzacții import [MWh]	26 septembrie	27 septembrie	28 septembrie	29 septembrie	30 septembrie	01 octombrie	02 octombrie
	191,2	176,7	180,1	202,0	207,9	169,8	129,8
	19 septembrie	20 septembrie	21 septembrie	22 septembrie	23 septembrie	24 septembrie	25 septembrie
	147,6	147,6	347,8	119,3	157,5	137,3	65,0
Tranzacții export [MWh]	26 septembrie	27 septembrie	28 septembrie	29 septembrie	30 septembrie	01 octombrie	02 octombrie
	86,2	137,7	364,4	210,4	308,9	206,6	507,8
	19 septembrie	20 septembrie	21 septembrie	22 septembrie	23 septembrie	24 septembrie	25 septembrie
	238,5	289,8	316,1	307,4	249,1	309,5	180,6
Cota de tranzacționare							
Cota cantităților tranzacționate din consum [%]	26 septembrie	27 septembrie	28 septembrie	29 septembrie	30 septembrie	01 octombrie	02 octombrie
	0,26%	0,27%	0,47%	0,32%	0,41%	0,39%	0,69%
	19 septembrie	20 septembrie	21 septembrie	22 septembrie	23 septembrie	24 septembrie	25 septembrie
	0,29%	0,34%	0,51%	0,34%	0,32%	0,44%	0,25%



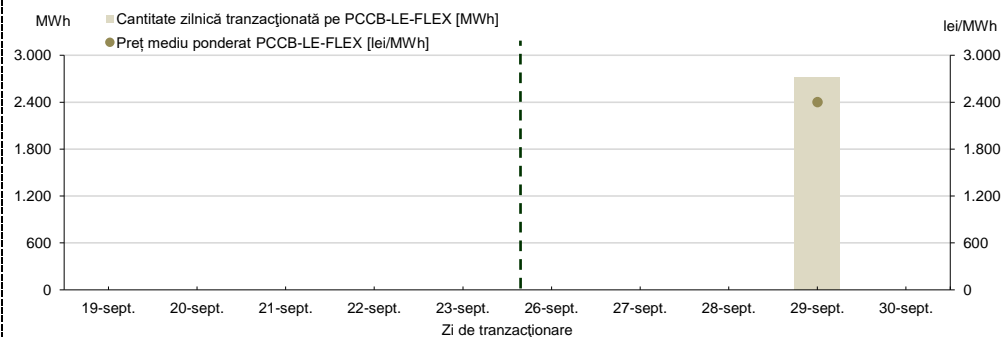
*** PI - 15 min - operațională începând cu data de 01.02.2021 conform Ordinului ANRE nr. 230/16.12.2020

**PIAȚA CENTRALIZATĂ A CONTRACTELOR BILATERALE DE ENERGIE ELECTRICĂ
MODALITATEA DE TRANZACȚIONARE PCCB-LE-FLEX**

Preț mediu ponderat PCCB-LE-FLEX [lei/MWh]	26 septembrie	27 septembrie	28 septembrie	29 septembrie	30 septembrie
	-	-	-	2.400,00	-
Cantitate tranzacționată pe PCCB-LE-FLEX [MWh]	19 septembrie	20 septembrie	21 septembrie	22 septembrie	23 septembrie
	-	-	-	-	-
Cantitate tranzacționată pe PCCB-LE-FLEX [MWh]	26 septembrie	27 septembrie	28 septembrie	29 septembrie	30 septembrie
	-	-	-	2.716	-
Cantitate tranzacționată pe PCCB-LE-FLEX [MWh]	19 septembrie	20 septembrie	21 septembrie	22 septembrie	23 septembrie
	-	-	-	-	-

Nota:  = Zi nelucrătoare

Rezultate

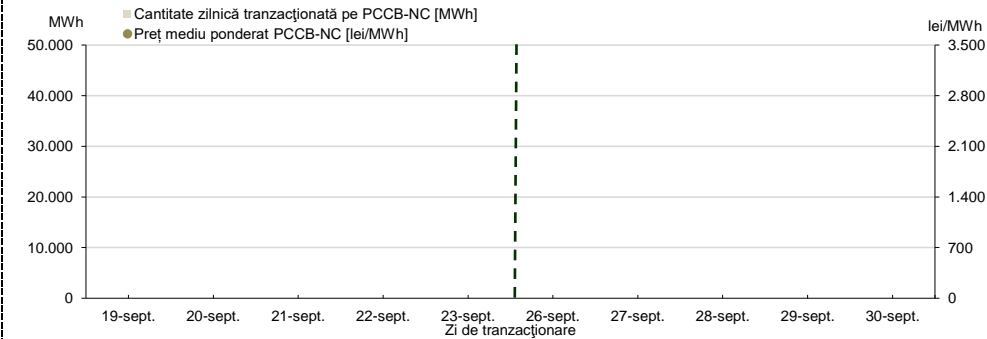


**PIAȚA CENTRALIZATĂ A CONTRACTELOR BILATERALE DE ENERGIE ELECTRICĂ
MODALITATEA DE TRANZACȚIONARE PCCB-NC**

Preț mediu ponderat PCCB-NC [lei/MWh]	26 septembrie	27 septembrie	28 septembrie	29 septembrie	30 septembrie
	-	-	-	-	-
Cantitate tranzacționată pe PCCB-NC [MWh]	19 septembrie	20 septembrie	21 septembrie	22 septembrie	23 septembrie
	-	-	-	-	-
Cantitate tranzacționată pe PCCB-NC [MWh]	26 septembrie	27 septembrie	28 septembrie	29 septembrie	30 septembrie
	-	-	-	-	-
Cantitate tranzacționată pe PCCB-NC [MWh]	19 septembrie	20 septembrie	21 septembrie	22 septembrie	23 septembrie
	-	-	-	-	-

Nota:  = Zi nelucrătoare

Rezultate

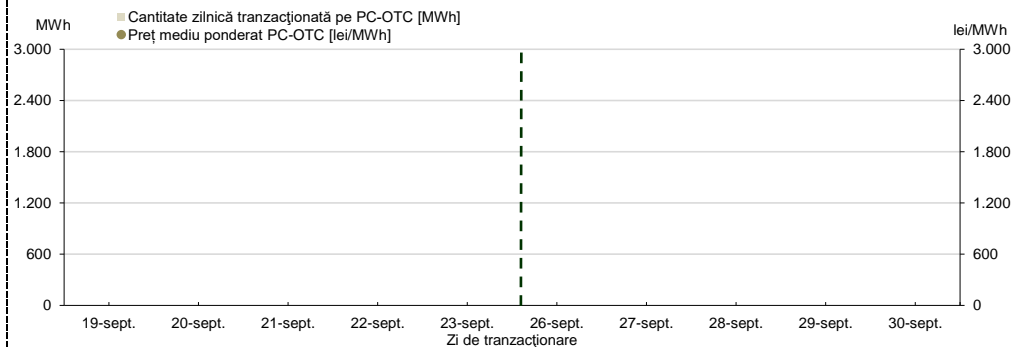


PIAȚA CENTRALIZATĂ CU NEGOCIERE DUBLĂ CONTINUĂ A CONTRACTELOR BILATERALE DE ENERGIE ELECTRICĂ

	26 septembrie	27 septembrie	28 septembrie	29 septembrie	30 septembrie
Preț mediu ponderat PC-OTC [lei/MWh]	-	-	-	-	-
	19 septembrie	20 septembrie	21 septembrie	22 septembrie	23 septembrie
	-	-	-	-	-
Cantitate tranzacționată pe PC-OTC [MWh]	26 septembrie	27 septembrie	28 septembrie	29 septembrie	30 septembrie
	-	-	-	-	-
	19 septembrie	20 septembrie	21 septembrie	22 septembrie	23 septembrie
	-	-	-	-	-

Nota: = Zi nelucrătoare

Rezultate



PIAȚA DE ENERGIE ELECTRICĂ PENTRU CLIEȚII FINALI MARI

Rezultate PMC

În săptămâna de analiză, nu au fost încheiate tranzacții.

PIAȚA CENTRALIZATĂ PENTRU SERVICIUL UNIVERSAL*

Rezultate

* Pe PCSU se organizează lunar o sesiune de licitație în prima zi de luni a unei luni calendaristice sau în următoarea zi lucrătoare dacă aceasta este sărbătoare legală.

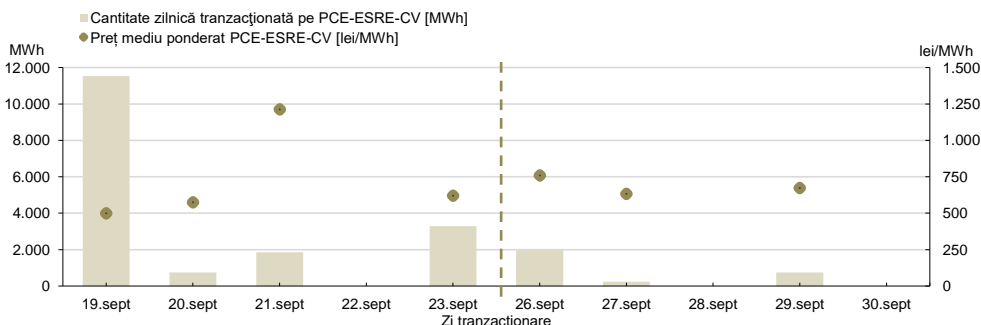
PIAȚA CENTRALIZATĂ PENTRU ENERGIA ELECTRICĂ DIN SURSE REGENERABILE SUSȚINUTĂ PRIN CERTIFICATE VERZI MODALITATEA PCE-ESRE-CV

	26 septembrie	27 septembrie	28 septembrie	29 septembrie	30 septembrie
Preț mediu ponderat PCE-ESRE-CV [lei/MWh]	760,00	632,76	-	673,26	-
	19 septembrie	20 septembrie	21 septembrie	22 septembrie	23 septembrie
	500,00	575,50	1.213,02	-	620,39
Cantitate tranzacționată pe PCE-ESRE-CV [MWh]	26 septembrie	27 septembrie	28 septembrie	29 septembrie	30 septembrie
	1.960	235	-	745	-
	19 septembrie	20 septembrie	21 septembrie	22 septembrie	23 septembrie
	11.525	745	1.850	-	3.287
Număr** Certificate Verzi tranzacționat pe PCE-ESRE-CV	26 septembrie	27 septembrie	28 septembrie	29 septembrie	30 septembrie
	23.520	2.350	-	7.450	-
	19 septembrie	20 septembrie	21 septembrie	22 septembrie	23 septembrie
	115.250	8.940	13.358	-	46.730

Nota: = Zi nelucrătoare

** Informația privind numărul CV tranzacționate va fi raportată la ANRE conform Ordinului ANRE nr. 195/2019

Rezultate PCE-ESRE-CV

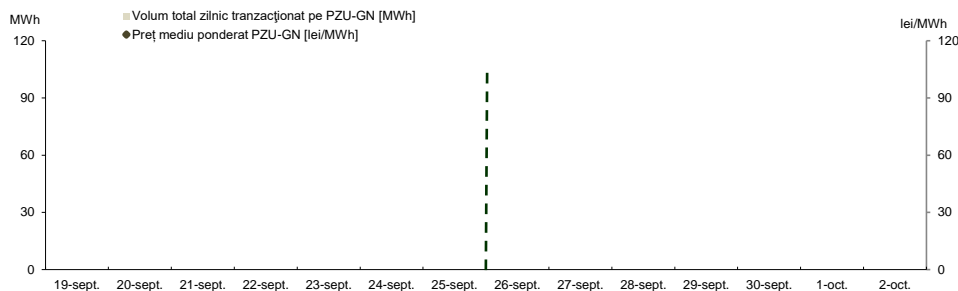


PIAȚA PENTRU ZIUA URMĂTOARE DE GAZE NATURALE

Prețuri și volume

Preț mediu ponderat [lei/MWh]	26 septembrie	27 septembrie	28 septembrie	29 septembrie	30 septembrie	01 octombrie	02 octombrie
	-	-	-	-	-	-	-
	19 septembrie	20 septembrie	21 septembrie	22 septembrie	23 septembrie	24 septembrie	25 septembrie
	-	-	-	-	-	-	-
Volum total zilnic tranzacționat pe PZU-GN [MWh]	26 septembrie	27 septembrie	28 septembrie	29 septembrie	30 septembrie	01 octombrie	02 octombrie
	-	-	-	-	-	-	-
	19 septembrie	20 septembrie	21 septembrie	22 septembrie	23 septembrie	24 septembrie	25 septembrie
	-	-	-	-	-	-	-

Rezultate



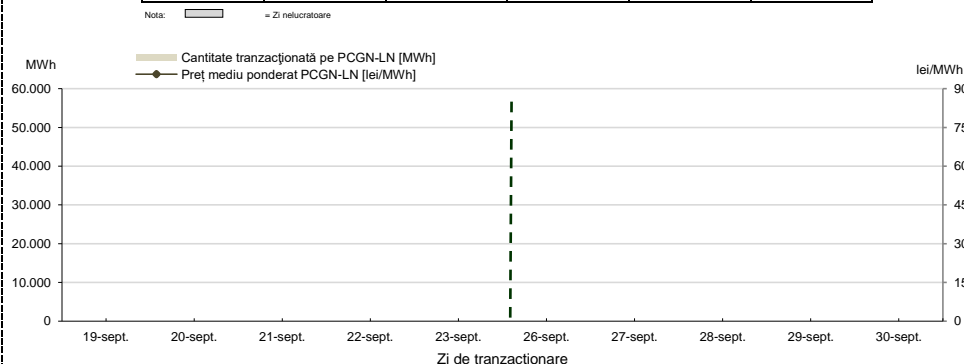
Tendințe

Rezultate	Săptămâna 26.09.2022 - 02.10.2022	Evoluție față de săptămâna 19.09.2022 - 25.09.2022
Preț mediu ponderat [lei/MWh]	-	-
Volum total tranzacționat pe PZU-GN [MWh]	-	-

**PIAȚA CENTRALIZATĂ DE GAZE NATURALE
MODALITATEA DE TRANZACȚIONARE PCGN-LN**

Preț mediu ponderat [lei/MWh]	26 septembrie	27 septembrie	28 septembrie	29 septembrie	30 septembrie
	-	-	-	-	-
	19 septembrie	20 septembrie	21 septembrie	22 septembrie	23 septembrie
	-	-	-	-	-
Cantitate tranzacționată pe PCGN-LN [MWh]	26 septembrie	27 septembrie	28 septembrie	29 septembrie	30 septembrie
	-	-	-	-	-
	19 septembrie	20 septembrie	21 septembrie	22 septembrie	23 septembrie
	-	-	-	-	-

Rezultate



Nota: □ = Zi nelucratore