

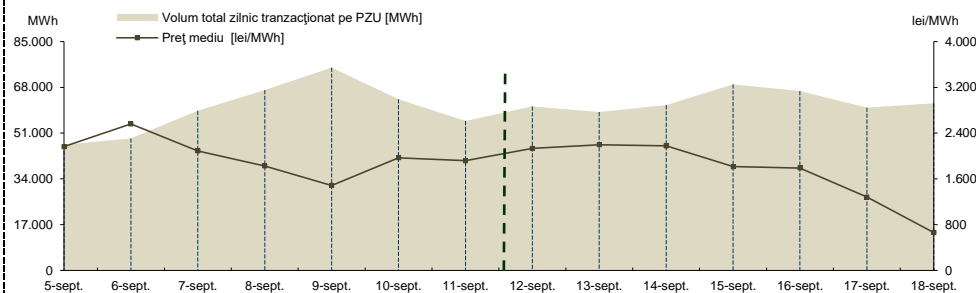
RAPORT PRIVIND FUNCȚIONAREA PIETELOR DE ENERGIE ELECTRICĂ ȘI GAZE NATURALE ÎN SĂPTĂMÂNA 12.09.2022 - 18.09.2022

PIAȚA PENTRU ZIUA URMĂTOARE

Prețuri și volume

Preț mediu ¹ [lei/MWh]	12 septembrie	13 septembrie	14 septembrie	15 septembrie	16 septembrie	17 septembrie	18 septembrie
	2.133,01	2.196,70	2.176,99	1.813,81	1.790,53	1.281,39	662,01
Volum total zilnic tranzacționat pe PZU [MWh]	05 septembrie	06 septembrie	07 septembrie	08 septembrie	09 septembrie	10 septembrie	11 septembrie
	2163,23	2560,85	2088,96	1826,64	1486,38	1969,31	1916,58
Cota cantităților tranzacționate pe PZU din consumul net intern prognozat ²	12 septembrie	13 septembrie	14 septembrie	15 septembrie	16 septembrie	17 septembrie	18 septembrie
	45,23%	42,94%	46,20%	51,15%	50,89%	47,62%	50,75%
Cota cantităților tranzacționate pe PZU din consumul net intern prognozat ²	05 septembrie	06 septembrie	07 septembrie	08 septembrie	09 septembrie	10 septembrie	11 septembrie
	46.703,4	49.042,9	59.286,6	66.974,1	75.338,7	63.616,9	55.518,8
Cota cantităților tranzacționate pe PZU din consumul net intern prognozat ²	12 septembrie	13 septembrie	14 septembrie	15 septembrie	16 septembrie	17 septembrie	18 septembrie
	33,52%	35,69%	43,27%	49,72%	55,85%	50,91%	49,12%

Rezultate*



Tendințe

Rezultate	Săptămâna 12.09.2022 - 18.09.2022	Evoluție față de săptămâna 05.09.2022 - 11.09.2022
Preț mediu ³ [lei/MWh]	1.722,06 ↓	-13,97%
Volum total tranzacționat pe PZU [MWh]	439.524,3 ↑	5,53%
Cota cantităților tranzacționate pe PZU [%]	47,77% ↑	5,67%
Volum total al ofertelor de vânzare [MWh]	411.815,0 ↑	3,32%
Volum total al ofertelor de cumpărare [MWh]	449.690,8 ↑	8,98%

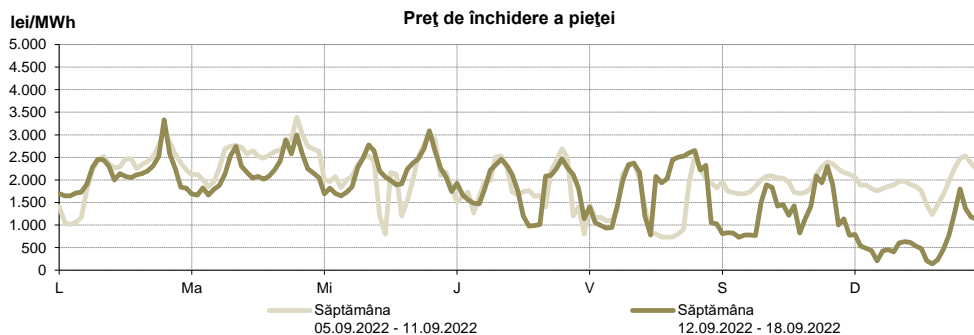
¹ Media aritmetică a prețurilor corespunzătoare tuturor intervalelor orare dintr-o zi.

² Reprezintă aproximarea finală a consumului net, publicată de OTS în ziua de tranzacționare ce precede ziua de livrare.

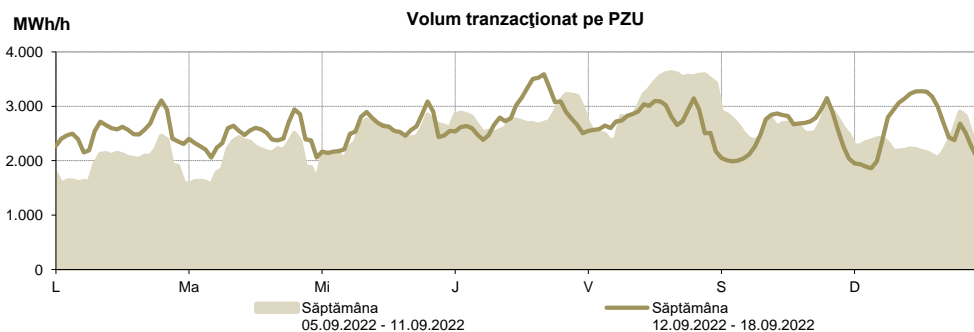
³ Media aritmetică a prețurilor corespunzătoare tuturor intervalelor orare din săptămâna analizată.

* Începând cu ziua de livrare 12 noiembrie 2014, tranzacționarea pe PZU se realizează în ore CET.

Prețul de închidere a pieței [lei/MWh]	Săptămâna 12.09.2022 - 18.09.2022	Evoluție față de săptămâna 05.09.2022 - 11.09.2022
ROPEX_DAM_Base (1-24)	1.722,06	↓ -13,97%
ROPEX_DAM_Peak (9-20)	1.883,22	↓ -8,14%
ROPEX_DAM_Off_peak (1-8) & (21-24)	1560,91	↓ -20,09%
Preț orar maxim	3.332,20	↓ -1,67%
Preț orar minim	140,14	↓ -80,87%



Volum tranzacționat pe PZU	Săptămâna 12.09.2022 - 18.09.2022	Evoluție față de săptămâna 05.09.2022 - 11.09.2022
Volum total_Base(1-24) [MWh]	439.524,3	↑ 5,53%
Volum total_Peak (9-20) [MWh]	237.664,4	↑ 9,59%
Volum total_Off-peak (1-8) și (21-24) [MWh]	201.859,9	↑ 1,12%
Volum orar maxim [MWh/h]	3.588,8	↓ -0,90%
Volum orar minim [MWh/h]	1.860,6	↑ 19,86%



PIAȚA INTRAZILNICĂ

Prețuri

ROPEX_ID_Base (1-24) [lei/MWh]	12 septembrie	13 septembrie	14 septembrie	15 septembrie	16 septembrie	17 septembrie	18 septembrie
	2.140,20	2.113,63	2.133,29	1.710,75	1.678,08	1.228,87	593,89
	05 septembrie	06 septembrie	07 septembrie	08 septembrie	09 septembrie	10 septembrie	11 septembrie
	2.138,64	2.472,03	1.816,94	1.903,68	1.517,10	1.904,75	1.810,99

Volume tranzacționate

Tranzacții orare vânzare [MWh]	12 septembrie	13 septembrie	14 septembrie	15 septembrie	16 septembrie	17 septembrie	18 septembrie
	1.916,7	1.139,5	1.047,8	848,4	943,8	427,2	611,2
	05 septembrie	06 septembrie	07 septembrie	08 septembrie	09 septembrie	10 septembrie	11 septembrie
	1.262,7	2.397,8	2.742,1	974,7	335,2	2.544,3	1.081,7
Tranzacții orare cumpărare [MWh]	12 septembrie	13 septembrie	14 septembrie	15 septembrie	16 septembrie	17 septembrie	18 septembrie
	937,6	1.418,3	1.649,9	2.453,3	2.156,4	663,0	343,0
	05 septembrie	06 septembrie	07 septembrie	08 septembrie	09 septembrie	10 septembrie	11 septembrie
	2.184,6	859,7	1.257,4	2.829,5	1.377,9	2.270,8	882,5
Tranzacții bloc vânzare [MWh]	12 septembrie	13 septembrie	14 septembrie	15 septembrie	16 septembrie	17 septembrie	18 septembrie
	-	-	-	-	-	-	-
	05 septembrie	06 septembrie	07 septembrie	08 septembrie	09 septembrie	10 septembrie	11 septembrie
	-	-	-	-	-	-	-
Tranzacții bloc cumpărare [MWh]	12 septembrie	13 septembrie	14 septembrie	15 septembrie	16 septembrie	17 septembrie	18 septembrie
	-	-	-	-	-	-	-
	05 septembrie	06 septembrie	07 septembrie	08 septembrie	09 septembrie	10 septembrie	11 septembrie
	-	-	-	-	-	-	-

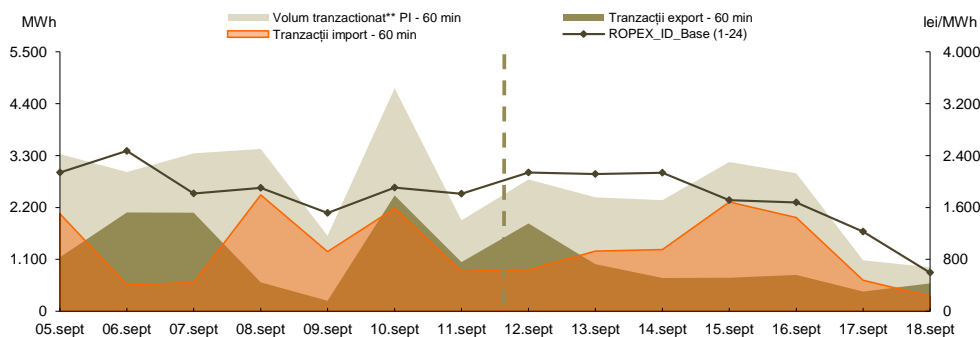
Tranzacții transfrontaliere

Tranzacții import [MWh]	12 septembrie	13 septembrie	14 septembrie	15 septembrie	16 septembrie	17 septembrie	18 septembrie
	879,9	1.275,1	1.306,5	2.315,7	1.983,1	653,8	321,2
	05 septembrie	06 septembrie	07 septembrie	08 septembrie	09 septembrie	10 septembrie	11 septembrie
	2.068,2	556,1	605,9	2.466,7	1.265,4	2.182,1	843,9
Tranzacții export [MWh]	12 septembrie	13 septembrie	14 septembrie	15 septembrie	16 septembrie	17 septembrie	18 septembrie
	1.859,0	996,3	704,4	710,8	770,5	418,0	589,4
	05 septembrie	06 septembrie	07 septembrie	08 septembrie	09 septembrie	10 septembrie	11 septembrie
	1.146,3	2.094,2	2.090,6	611,9	222,7	2.455,6	1.043,1

Cota de tranzacționare

Cota cantităților tranzacționate din consum [%]	12 septembrie	13 septembrie	14 septembrie	15 septembrie	16 septembrie	17 septembrie	18 septembrie
	2,08%	1,76%	1,77%	2,34%	2,24%	0,85%	0,76%
	05 septembrie	06 septembrie	07 septembrie	08 septembrie	09 septembrie	10 septembrie	11 septembrie
	2,39%	2,15%	2,44%	2,55%	1,19%	3,78%	1,70%

Rezultate
PI - 60 min*

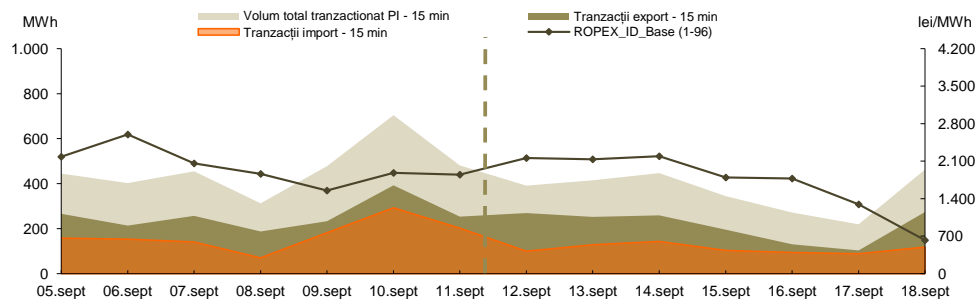


* PI - 60 min - operațională începând cu data de 12.11.2019 conform Ordinului ANRE nr. 202 / 11.11.2019

** include atât volumele tranzacționate corespunzătoare contractelor orare, cât și cele corespunzătoare blocurilor

**Rezultate
PI - 15 min *****

Prețuri							
ROPEX_ ID_Base (1-96) [lei/MWh]	12 septembrie	13 septembrie	14 septembrie	15 septembrie	16 septembrie	17 septembrie	18 septembrie
	2.157,83	2.133,44	2.192,39	1.797,54	1.775,44	1.292,17	625,77
	05 septembrie	06 septembrie	07 septembrie	08 septembrie	09 septembrie	10 septembrie	11 septembrie
	2.182,74	2.599,21	2.056,46	1.864,01	1.550,83	1.881,01	1.848,42
Volume tranzacționate							
Tranzacții vânzare [MWh]	12 septembrie	13 septembrie	14 septembrie	15 septembrie	16 septembrie	17 septembrie	18 septembrie
	290,7	285,9	303,6	240,8	177,0	130,0	345,2
	05 septembrie	06 septembrie	07 septembrie	08 septembrie	09 septembrie	10 septembrie	11 septembrie
	286,8	249,1	313,4	242,5	296,0	411,6	278,9
Tranzacții cumpărare [MWh]	12 septembrie	13 septembrie	14 septembrie	15 septembrie	16 septembrie	17 septembrie	18 septembrie
	121,6	162,2	187,2	148,3	140,5	116,3	189,6
	05 septembrie	06 septembrie	07 septembrie	08 septembrie	09 septembrie	10 septembrie	11 septembrie
	178,8	189,4	197,4	125,3	244,5	311,6	227,0
Tranzacții transfrontaliere							
Tranzacții import [MWh]	12 septembrie	13 septembrie	14 septembrie	15 septembrie	16 septembrie	17 septembrie	18 septembrie
	100,0	128,8	143,2	103,4	94,2	89,1	118,1
	05 septembrie	06 septembrie	07 septembrie	08 septembrie	09 septembrie	10 septembrie	11 septembrie
	158,2	153,4	141,0	69,9	181,7	292,6	202,1
Tranzacții export [MWh]	12 septembrie	13 septembrie	14 septembrie	15 septembrie	16 septembrie	17 septembrie	18 septembrie
	269,2	252,4	259,6	195,9	130,7	102,9	273,7
	05 septembrie	06 septembrie	07 septembrie	08 septembrie	09 septembrie	10 septembrie	11 septembrie
	266,1	213,2	256,9	187,0	233,2	392,6	253,9
Cota de tranzacționare							
Cota cantităților tranzacționate din consum [%]	12 septembrie	13 septembrie	14 septembrie	15 septembrie	16 septembrie	17 septembrie	18 septembrie
	0,29%	0,30%	0,34%	0,25%	0,21%	0,17%	0,38%
	05 septembrie	06 septembrie	07 septembrie	08 septembrie	09 septembrie	10 septembrie	11 septembrie
	0,32%	0,29%	0,33%	0,23%	0,35%	0,56%	0,43%



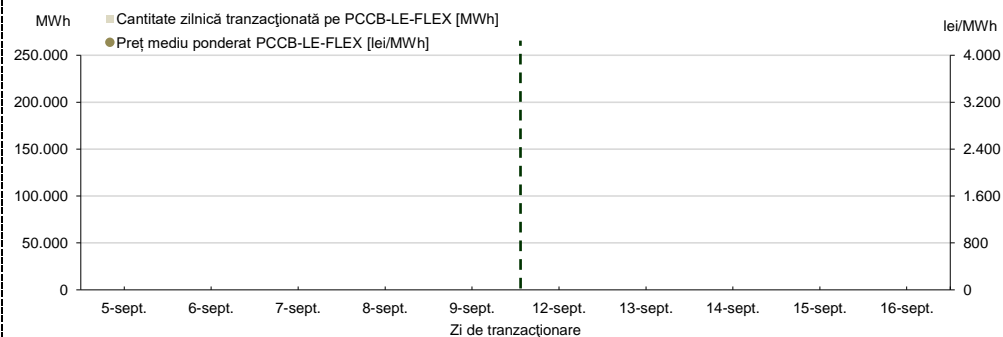
*** PI - 15 min - operațională începând cu data de 01.02.2021 conform Ordinului ANRE nr. 230/16.12.2020

**PIAȚA CENTRALIZATĂ A CONTRACTELOR BILATERALE DE ENERGIE ELECTRICĂ
MODALITATEA DE TRANZACȚIONARE PCCB-LE-FLEX**

Preț mediu ponderat PCCB-LE-FLEX [lei/MWh]	12 septembrie	13 septembrie	14 septembrie	15 septembrie	16 septembrie
	-	-	-	-	-
Cantitate tranzacționată pe PCCB-LE-FLEX [MWh]	05 septembrie	06 septembrie	07 septembrie	08 septembrie	09 septembrie
	-	-	-	-	-
Cantitate tranzacționată pe PCCB-LE-FLEX [MWh]	12 septembrie	13 septembrie	14 septembrie	15 septembrie	16 septembrie
	-	-	-	-	-
Cantitate tranzacționată pe PCCB-LE-FLEX [MWh]	05 septembrie	06 septembrie	07 septembrie	08 septembrie	09 septembrie
	-	-	-	-	-

Nota:  = Zi nelucratoare

Rezultate

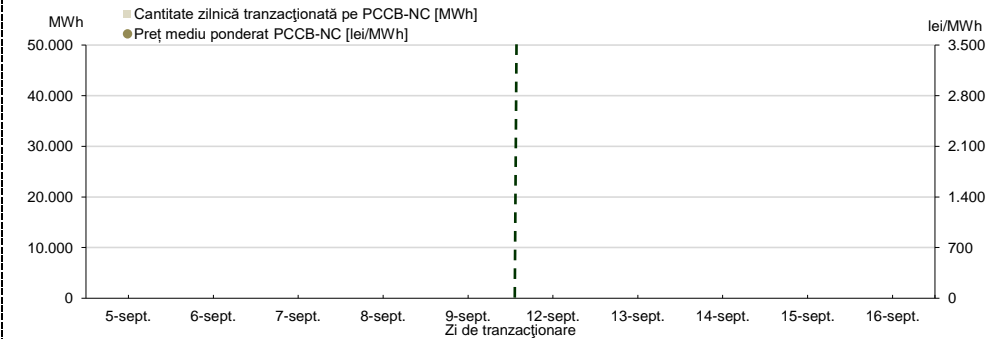


**PIAȚA CENTRALIZATĂ A CONTRACTELOR BILATERALE DE ENERGIE ELECTRICĂ
MODALITATEA DE TRANZACȚIONARE PCCB-NC**

Preț mediu ponderat PCCB-NC [lei/MWh]	12 septembrie	13 septembrie	14 septembrie	15 septembrie	16 septembrie
	-	-	-	-	-
Cantitate tranzacționată pe PCCB-NC [MWh]	05 septembrie	06 septembrie	07 septembrie	08 septembrie	09 septembrie
	-	-	-	-	-
Cantitate tranzacționată pe PCCB-NC [MWh]	12 septembrie	13 septembrie	14 septembrie	15 septembrie	16 septembrie
	-	-	-	-	-
Cantitate tranzacționată pe PCCB-NC [MWh]	05 septembrie	06 septembrie	07 septembrie	08 septembrie	09 septembrie
	-	-	-	-	-

Nota:  = Zi nelucratoare

Rezultate

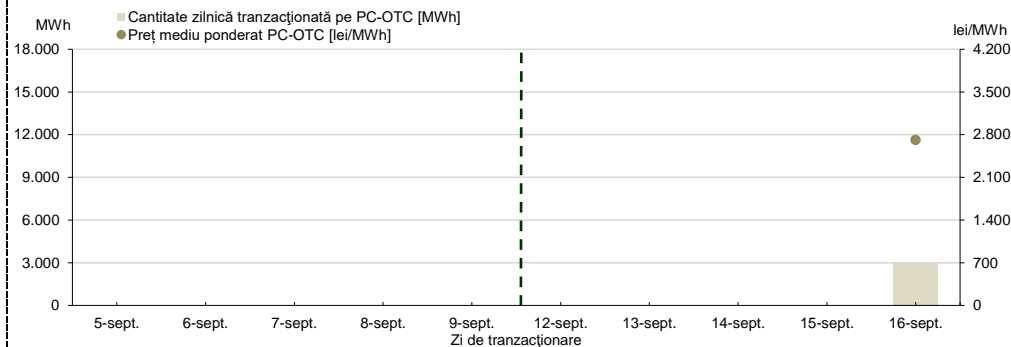


PIAȚA CENTRALIZATĂ CU NEGOCIERE DUBLĂ CONTINUĂ A CONTRACTELOR BILATERALE DE ENERGIE ELECTRICĂ

Preț mediu ponderat PC-OTC [lei/MWh]	12 septembrie	13 septembrie	14 septembrie	15 septembrie	16 septembrie
	-	-	-	-	2.716,54
Cantitate tranzacționată pe PC-OTC [MWh]	05 septembrie	06 septembrie	07 septembrie	08 septembrie	09 septembrie
	-	-	-	-	-
	12 septembrie	13 septembrie	14 septembrie	15 septembrie	16 septembrie
	-	-	-	-	2.954
	05 septembrie	06 septembrie	07 septembrie	08 septembrie	09 septembrie
	-	-	-	-	-

Nota: = Zi nelucrătoare

Rezultate



PIAȚA DE ENERGIE ELECTRICĂ PENTRU CLIEȚII FINALI MARI

Rezultate PMC

În săptămâna de analiză, nu au fost încheiate tranzacții.

PIAȚA CENTRALIZATĂ PENTRU SERVICIUL UNIVERSAL*

Rezultate

* Pe PCSU se organizează lunar o sesiune de licitație în prima zi de luni a unei luni calendaristice sau în următoarea zi lucrătoare dacă aceasta este sărbătoare legală.

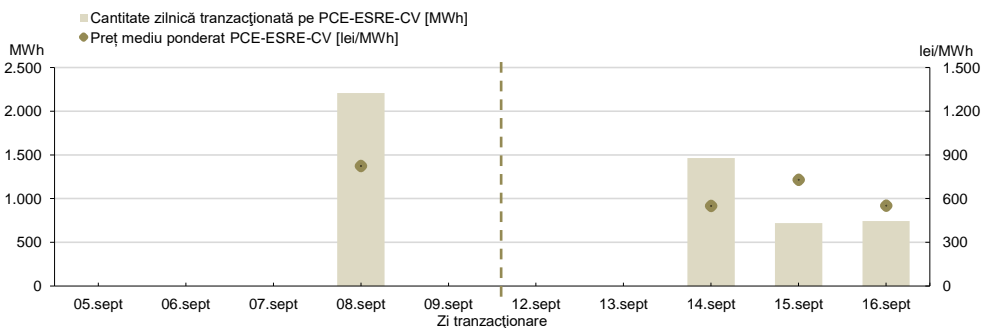
PIAȚA CENTRALIZATĂ PENTRU ENERGIA ELECTRICĂ DIN SURSE REGENERABILE SUSȚINUTĂ PRIN CERTIFICATE VERZI MODALITATEA PCE-ESRE-CV

Preț mediu ponderat PCE-ESRE-CV [lei/MWh]	12 septembrie	13 septembrie	14 septembrie	15 septembrie	16 septembrie
	-	-	550,50	730,34	552,85
Cantitate tranzacționată pe PCE-ESRE-CV [MWh]	05 septembrie	06 septembrie	07 septembrie	08 septembrie	09 septembrie
	-	-	-	825,11	-
	12 septembrie	13 septembrie	14 septembrie	15 septembrie	16 septembrie
	-	-	1.465	720	744
	05 septembrie	06 septembrie	07 septembrie	08 septembrie	09 septembrie
	-	-	-	2.209	-
Număr** Certificate Verzi tranzacționat pe PCE-ESRE-CV	12 septembrie	13 septembrie	14 septembrie	15 septembrie	16 septembrie
	-	-	29.300	8.640	8.928
	05 septembrie	06 septembrie	07 septembrie	08 septembrie	09 septembrie
	-	-	-	20.625	-

Nota: = Zi nelucrătoare

** Informația privind numărul CV tranzacționate va fi raportată la ANRE conform Ordinului ANRE nr. 195/2019

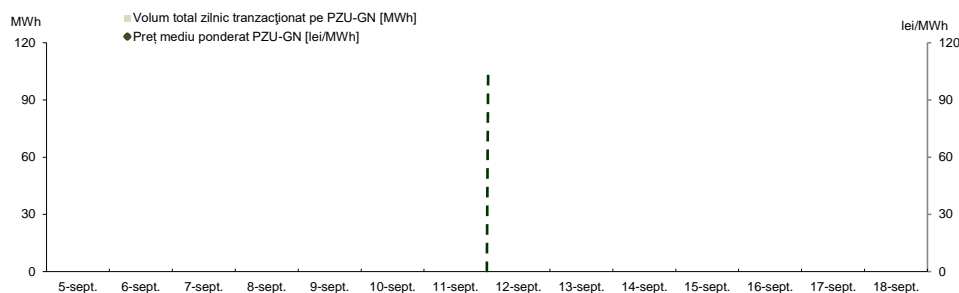
Rezultate PCE-ESRE-CV



PIAȚA PENTRU ZIUA URMĂTOARE DE GAZE NATURALE

Prețuri și volume

Preț mediu ponderat [lei/MWh]	12 septembrie	13 septembrie	14 septembrie	15 septembrie	16 septembrie	17 septembrie	18 septembrie
	-	-	-	-	-	-	-
	05 septembrie	06 septembrie	07 septembrie	08 septembrie	09 septembrie	10 septembrie	11 septembrie
	-	-	-	-	-	-	-
Volum total zilnic tranzacționat pe PZU-GN [MWh]	12 septembrie	13 septembrie	14 septembrie	15 septembrie	16 septembrie	17 septembrie	18 septembrie
	-	-	-	-	-	-	-
	05 septembrie	06 septembrie	07 septembrie	08 septembrie	09 septembrie	10 septembrie	11 septembrie
	-	-	-	-	-	-	-



Rezultate

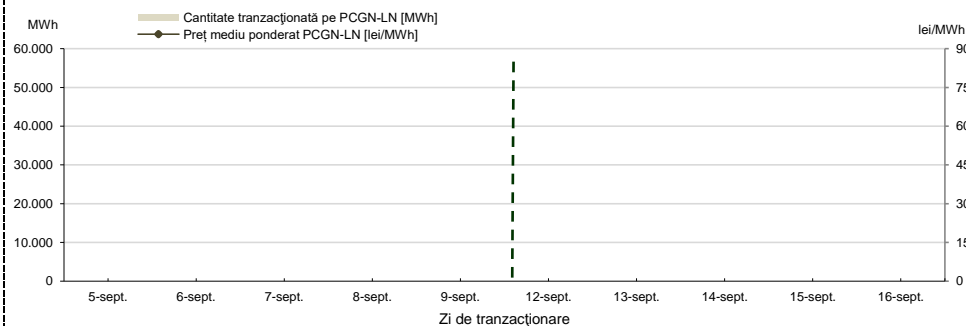
Tendințe

Rezultate	Săptămâna 12.09.2022 - 18.09.2022	Evoluție față de săptămâna 05.09.2022 - 11.09.2022
Preț mediu ponderat [lei/MWh]	-	-
Volum total tranzacționat pe PZU-GN [MWh]	-	-

**PIAȚA CENTRALIZATĂ DE GAZE NATURALE
MODALITATEA DE TRANZACȚIONARE PCGN-LN**

Preț mediu ponderat [lei/MWh]	12 septembrie	13 septembrie	14 septembrie	15 septembrie	16 septembrie
	-	-	-	-	-
	05 septembrie	06 septembrie	07 septembrie	08 septembrie	09 septembrie
	-	-	-	-	-
Cantitate tranzacționată pe PCGN-LN [MWh]	12 septembrie	13 septembrie	14 septembrie	15 septembrie	16 septembrie
	-	-	-	-	-
	05 septembrie	06 septembrie	07 septembrie	08 septembrie	09 septembrie
	-	-	-	-	-

Nota: □ = Zi nelucratore



Rezultate