

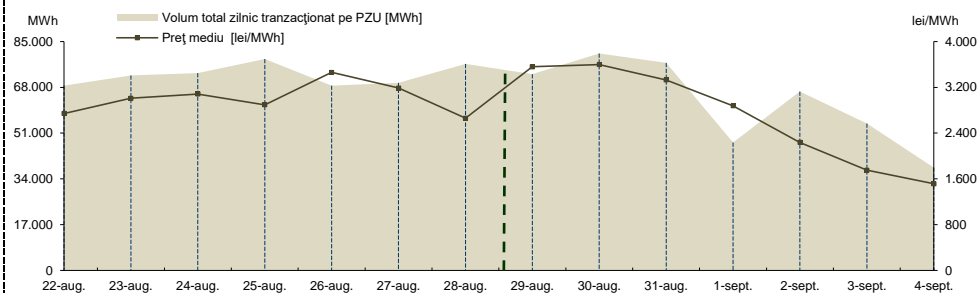
RAPORT PRIVIND FUNCȚIONAREA PIETELOR DE ENERGIE ELECTRICĂ ȘI GAZE NATURALE ÎN SĂPTĂMÂNA 29.08.2022 - 04.09.2022

PIAȚA PENTRU ZIUA URMĂTOARE

Prețuri și volume

Preț mediu ¹ [lei/MWh]	29 august	30 august	31 august	01 septembrie	02 septembrie	03 septembrie	04 septembrie
	3.559,94	3.597,93	3.329,22	2.878,37	2.237,85	1.752,47	1.515,79
	22 august	23 august	24 august	25 august	26 august	27 august	28 august
	2744,06	3008,31	3083,03	2895,30	3461,86	3188,73	2660,06
Volum total zilnic tranzacționat pe PZU [MWh]	29 august	30 august	31 august	01 septembrie	02 septembrie	03 septembrie	04 septembrie
	72.945,7	80.579,1	77.104,4	47.566,8	66.443,2	54.517,1	38.239,3
	22 august	23 august	24 august	25 august	26 august	27 august	28 august
	68.650,0	72.465,4	73.278,1	78.549,1	68.663,3	69.685,9	76.718,1
Cota cantităților tranzacționate pe PZU din consumul net intern prognozat ²	29 august	30 august	31 august	01 septembrie	02 septembrie	03 septembrie	04 septembrie
	51,11%	55,10%	51,90%	31,77%	45,80%	40,82%	31,77%
	22 august	23 august	24 august	25 august	26 august	27 august	28 august
	49,67%	50,98%	49,70%	52,76%	46,83%	51,83%	61,61%

Rezultate*



Tendințe

Rezultate	Săptămâna 29.08.2022 - 04.09.2022	Evoluție față de săptămâna 22.08.2022 - 28.08.2022
Preț mediu ³ [lei/MWh]	2.695,94	↓ -10,31%
Volum total tranzacționat pe PZU [MWh]	437.395,6	↓ -13,90%
Cota cantităților tranzacționate pe PZU [%]	44,35%	↓ -14,25%
Volum total al ofertelor de vânzare [MWh]	337.759,4	↓ -13,97%
Volum total al ofertelor de cumpărare [MWh]	458.660,2	↓ -21,96%

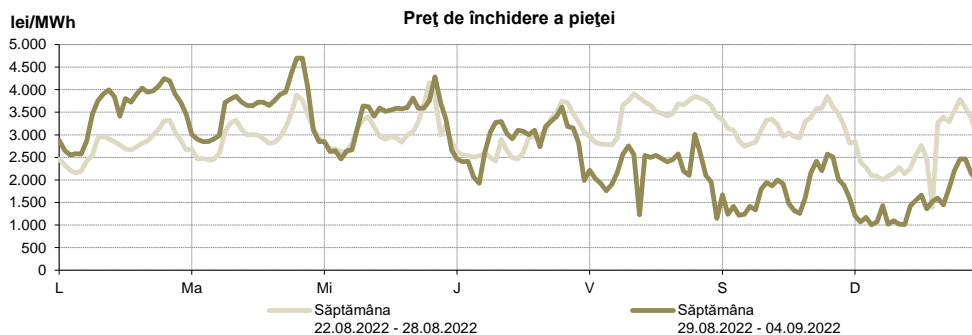
¹ Media aritmetică a prețurilor corespunzătoare tuturor intervalelor orare dintr-o zi.

² Reprezintă aproximarea finală a consumului net, publicată de OTS în ziua de tranzacționare ce precede ziua de livrare.

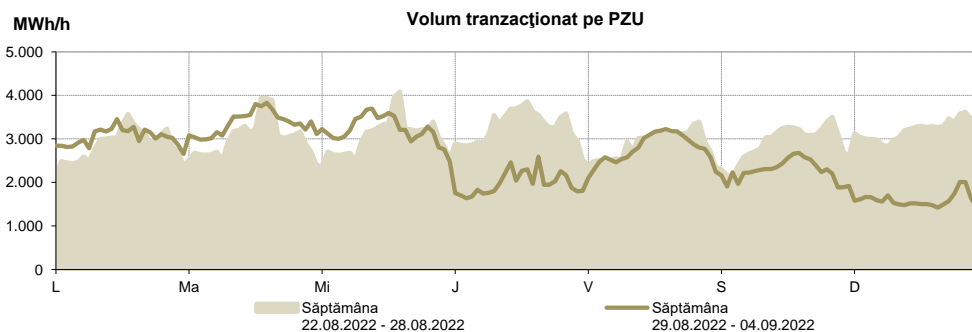
³ Media aritmetică a prețurilor corespunzătoare tuturor intervalelor orare din săptămâna analizată.

* Începând cu ziua de livrare 12 noiembrie 2014, tranzacționarea pe PZU se realizează în ore CET.

Prețul de închidere a pieței [lei/MWh]	Săptămâna 29.08.2022 - 04.09.2022	Evoluție față de săptămâna 22.08.2022 - 28.08.2022
ROPEX_DAM_Base (1-24)	2.695,94	↓ -10,31%
ROPEX_DAM_Peak (9-20)	2.914,80	↓ -6,80%
ROPEX_DAM_Off_peak (1-8) & (21-24)	2477,08	↓ -14,12%
Preț orar maxim	4.699,00	↑ 13,16%
Preț orar minim	1.004,20	↓ -28,27%



Volum tranzacționat pe PZU	Săptămâna 29.08.2022 - 04.09.2022	Evoluție față de săptămâna 22.08.2022 - 28.08.2022
Volum total_Base(1-24) [MWh]	437.395,6	↓ -13,90%
Volum total_Peak (9-20) [MWh]	231.941,9	↓ -15,68%
Volum total_Off-peak (1-8) si (21-24) [MWh]	205.453,7	↓ -11,80%
Volum orar maxim [MWh/h]	3.830,7	↓ -6,12%
Volum orar minim [MWh/h]	1.422,0	↓ -32,54%



PIAȚA INTRAZILNICĂ

Prețuri

ROPEX_ID_Base (1-24) [lei/MWh]	29 august	30 august	31 august	01 septembrie	02 septembrie	03 septembrie	04 septembrie
	3.403,25	3.496,06	3.074,54	2.213,23	2.019,45	1.172,18	1.614,34
	22 august	23 august	24 august	25 august	26 august	27 august	28 august
	2.768,02	2.991,74	2.959,33	1.861,83	3.445,05	3.248,41	2.453,88

Volume tranzacționate

Tranzacții orare vânzare [MWh]	29 august	30 august	31 august	01 septembrie	02 septembrie	03 septembrie	04 septembrie
	247,9	874,2	697,4	4.197,4	1.256,8	1.669,8	1.204,8
	22 august	23 august	24 august	25 august	26 august	27 august	28 august
	799,4	613,7	1.892,4	2.706,8	1.860,6	225,7	171,6

Tranzacții orare cumpărare [MWh]	29 august	30 august	31 august	01 septembrie	02 septembrie	03 septembrie	04 septembrie
	2.106,4	933,3	648,0	842,9	699,4	879,1	336,8
	22 august	23 august	24 august	25 august	26 august	27 august	28 august
	3.986,4	841,7	2.912,3	1.274,7	2.549,5	2.685,4	671,9

Tranzacții bloc vânzare [MWh]	29 august	30 august	31 august	01 septembrie	02 septembrie	03 septembrie	04 septembrie
	-	-	-	-	-	-	-
	22 august	23 august	24 august	25 august	26 august	27 august	28 august
	-	-	-	-	-	-	-

Tranzacții bloc cumpărare [MWh]	29 august	30 august	31 august	01 septembrie	02 septembrie	03 septembrie	04 septembrie
	-	-	-	-	-	-	-
	22 august	23 august	24 august	25 august	26 august	27 august	28 august
	-	-	-	-	-	-	-

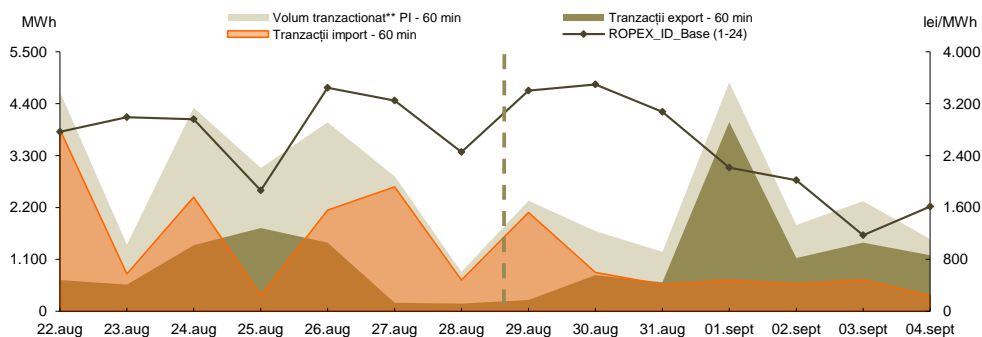
Tranzacții transfrontaliere

Tranzacții import [MWh]	29 august	30 august	31 august	01 septembrie	02 septembrie	03 septembrie	04 septembrie
	2.096,4	823,6	563,5	656,3	572,5	663,4	322,6
	22 august	23 august	24 august	25 august	26 august	27 august	28 august
	3.851,1	794,3	2.419,8	333,0	2.143,1	2.636,3	662,7

Tranzacții export [MWh]	29 august	30 august	31 august	01 septembrie	02 septembrie	03 septembrie	04 septembrie
	237,9	764,5	612,9	4.010,8	1.129,9	1.454,1	1.190,6
	22 august	23 august	24 august	25 august	26 august	27 august	28 august
	664,1	566,3	1.399,9	1.765,1	1.454,2	176,6	162,4

Cota de tranzacționare

Cota cantităților tranzacționate din consum [%]	29 august	30 august	31 august	01 septembrie	02 septembrie	03 septembrie	04 septembrie
	1,64%	1,16%	0,85%	3,24%	1,26%	1,75%	1,27%
	22 august	23 august	24 august	25 august	26 august	27 august	28 august
	3,36%	0,99%	2,92%	2,04%	2,73%	2,13%	0,67%

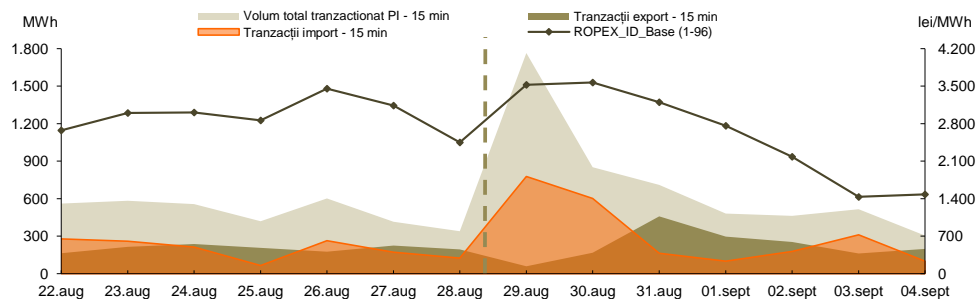
Rezultate
PI - 60 min*

* PI - 60 min - operațională începând cu data de 12.11.2019 conform Ordinului ANRE nr. 202 / 11.11.2019

** include atât volumele tranzacționate corespunzătoare contractelor orare, cât și cele corespunzătoare blocurilor

**Rezultate
PI - 15 min *****

Prețuri							
ROPEX_ID_Base (1-96)	29 august	30 august	31 august	01 septembrie	02 septembrie	03 septembrie	04 septembrie
	3.526,79	3.568,74	3.201,79	2.761,52	2.181,29	1.434,90	1.480,72
[lei/MWh]	22 august	23 august	24 august	25 august	26 august	27 august	28 august
	2.675,41	2.999,12	3.009,58	2.863,55	3.451,95	3.139,98	2.450,61
Volum tranzacționate							
Tranzacții vânzare [MWh]	29 august	30 august	31 august	01 septembrie	02 septembrie	03 septembrie	04 septembrie
	987,3	250,1	547,1	379,8	284,5	204,5	203,4
	22 august	23 august	24 august	25 august	26 august	27 august	28 august
	282,8	322,1	344,4	355,0	337,5	244,3	214,0
Tranzacții cumpărare [MWh]	29 august	30 august	31 august	01 septembrie	02 septembrie	03 septembrie	04 septembrie
	1.705,9	684,2	251,6	184,4	209,0	355,9	106,4
	22 august	23 august	24 august	25 august	26 august	27 august	28 august
	396,3	367,2	321,0	213,6	425,6	190,5	143,6
Tranzacții transfrontaliere							
Tranzacții import [MWh]	29 august	30 august	31 august	01 septembrie	02 septembrie	03 septembrie	04 septembrie
	777,7	602,2	162,9	101,0	177,5	312,0	100,5
	22 august	23 august	24 august	25 august	26 august	27 august	28 august
	277,4	260,7	212,8	65,3	264,3	170,9	124,8
Tranzacții export [MWh]	29 august	30 august	31 august	01 septembrie	02 septembrie	03 septembrie	04 septembrie
	59,0	168,1	458,4	296,4	253,0	160,5	197,5
	22 august	23 august	24 august	25 august	26 august	27 august	28 august
	163,9	215,5	236,3	206,8	176,2	224,7	195,3
Cota de tranzacționare							
Cota cantităților tranzacționate din consum [%]	29 august	30 august	31 august	01 septembrie	02 septembrie	03 septembrie	04 septembrie
	1,24%	0,58%	0,48%	0,32%	0,32%	0,39%	0,25%
	22 august	23 august	24 august	25 august	26 august	27 august	28 august
	0,41%	0,41%	0,38%	0,28%	0,41%	0,31%	0,27%



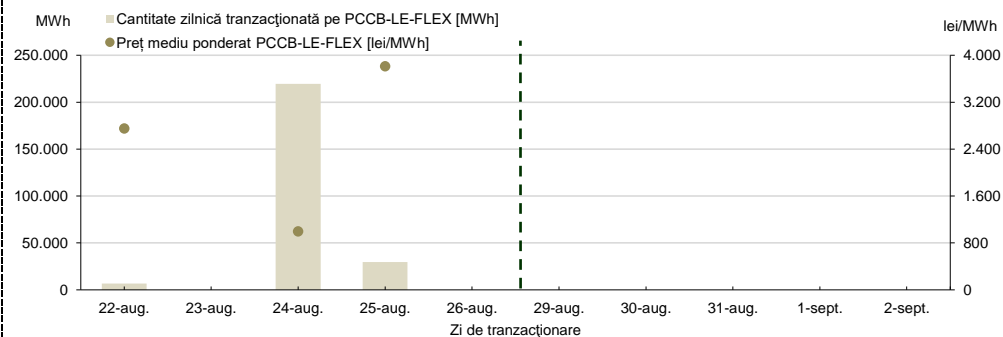
*** PI - 15 min - operațională începând cu data de 01.02.2021 conform Ordinului ANRE nr. 230/16.12.2020

**PIAȚA CENTRALIZATĂ A CONTRACTELOR BILATERALE DE ENERGIE ELECTRICĂ
MODALITATEA DE TRANZACȚIONARE PCCB-LE-FLEX**

Preț mediu ponderat PCCB-LE-FLEX [lei/MWh]	29 august	30 august	31 august	01 septembrie	02 septembrie
	-	-	-	-	-
	22 august	23 august	24 august	25 august	26 august
	2.751,41	-	996,46	3.809,09	-
Cantitate tranzacționată pe PCCB-LE-FLEX [MWh]	29 august	30 august	31 august	01 septembrie	02 septembrie
	-	-	-	-	-
	22 august	23 august	24 august	25 august	26 august
	6.627	-	219.610	29.540	-

Nota:  = Zi nelucratoare

Rezultate

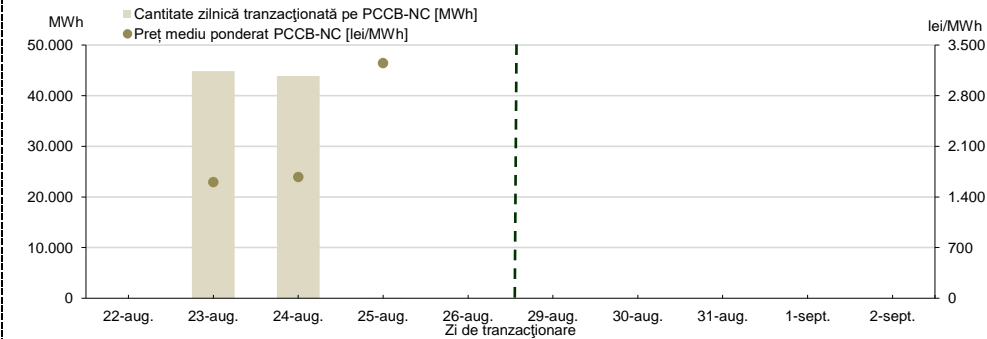


**PIAȚA CENTRALIZATĂ A CONTRACTELOR BILATERALE DE ENERGIE ELECTRICĂ
MODALITATEA DE TRANZACȚIONARE PCCB-NC**

Preț mediu ponderat PCCB-NC [lei/MWh]	29 august	30 august	31 august	01 septembrie	02 septembrie
	-	-	-	-	-
	22 august	23 august	24 august	25 august	26 august
	-	1.604,79	1.675,00	3.250,00	-
Cantitate tranzacționată pe PCCB-NC [MWh]	29 august	30 august	31 august	01 septembrie	02 septembrie
	-	-	-	-	-
	22 august	23 august	24 august	25 august	26 august
	-	44.844	43.920	64	-

Nota:  = Zi nelucratoare

Rezultate

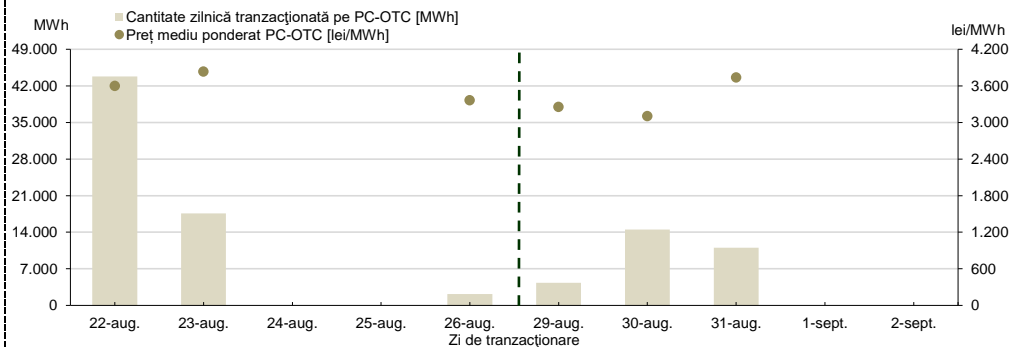


PIAȚA CENTRALIZATĂ CU NEGOCIERE DUBLĂ CONTINUĂ A CONTRACTELOR BILATERALE DE ENERGIE ELECTRICĂ

Preț mediu ponderat PC-OTC [lei/MWh]	29 august	30 august	31 august	01 septembrie	02 septembrie
	3.255,17	3.107,06	3.740,00	-	-
Cantitate tranzacționată pe PC-OTC [MWh]	22 august	23 august	24 august	25 august	26 august
	43.800	17.623	-	-	2.160

Nota: = Zi nelucratore

Rezultate



PIAȚA DE ENERGIE ELECTRICĂ PENTRU CLIEȚII FINALI MARI

Rezultate PMC

În săptămâna de analiză, nu au fost încheiate tranzacții.

PIAȚA CENTRALIZATĂ PENTRU SERVICIUL UNIVERSAL*

Rezultate

* Pe PCSU se organizează lunar o sesiune de licitație în prima zi de luni a unei luni calendaristice sau în următoarea zi lucrătoare dacă aceasta este sărbătoare legală.

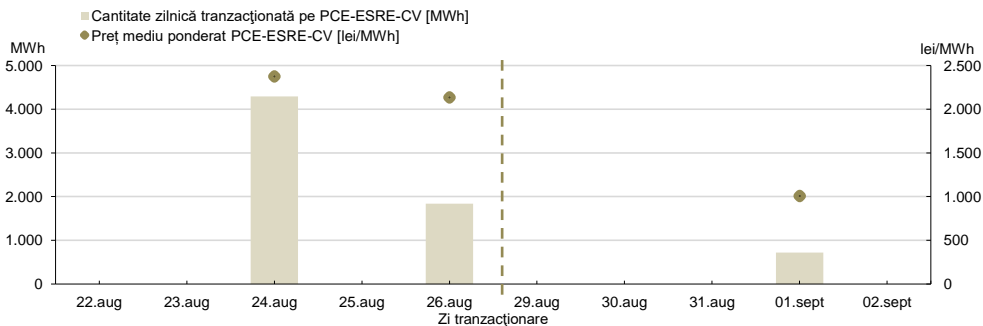
PIAȚA CENTRALIZATĂ PENTRU ENERGIA ELECTRICĂ DIN SURSE REGENERABILE SUSȚINUTĂ PRIN CERTIFICATE VERZI MODALITATEA PCE-ESRE-CV

Preț mediu ponderat PCE-ESRE-CV [lei/MWh]	29 august	30 august	31 august	01 septembrie	02 septembrie
	-	-	-	1.010,00	-
Cantitate tranzacționată pe PCE-ESRE-CV [MWh]	22 august	23 august	24 august	25 august	26 august
	-	-	4.290	-	1.836
Număr** Certificate Verzi tranzacționat pe PCE-ESRE-CV	29 august	30 august	31 august	01 septembrie	02 septembrie
	-	-	-	11.520	-

Nota: = Zi nelucratore

** Informația privind numărul CV tranzacționate va fi raportată la ANRE conform Ordinului ANRE nr. 195/2019

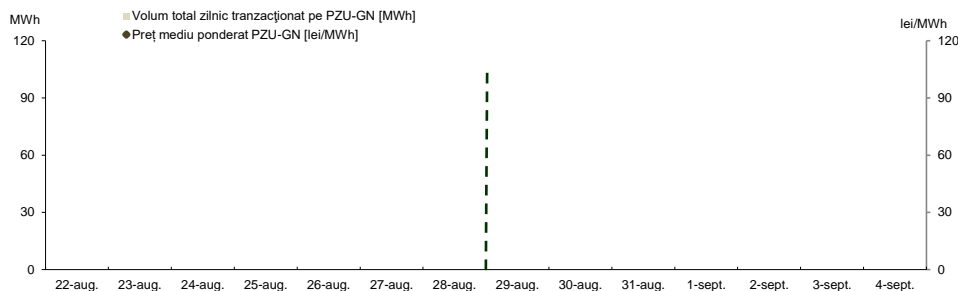
Rezultate PCE-ESRE-CV



PIAȚA PENTRU ZIUA URMĂTOARE DE GAZE NATURALE

Prețuri și volume

Preț mediu ponderat [lei/MWh]	29 august	30 august	31 august	01 septembrie	02 septembrie	03 septembrie	04 septembrie
	-	-	-	-	-	-	-
	22 august	23 august	24 august	25 august	26 august	27 august	28 august
	-	-	-	-	-	-	-
Volum total zilnic tranzacționat pe PZU-GN [MWh]	29 august	30 august	31 august	01 septembrie	02 septembrie	03 septembrie	04 septembrie
	-	-	-	-	-	-	-
	22 august	23 august	24 august	25 august	26 august	27 august	28 august
	-	-	-	-	-	-	-



Rezultate

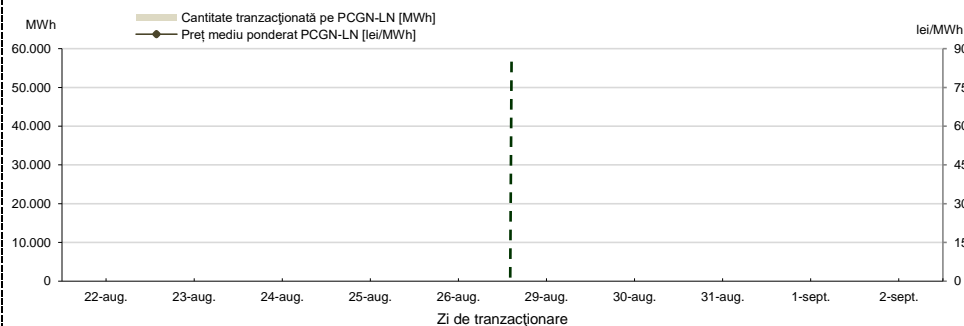
Tendințe

Rezultate	Săptămâna 29.08.2022 - 04.09.2022	Evoluție față de săptămâna 22.08.2022 - 28.08.2022
Preț mediu ponderat [lei/MWh]	-	-
Volum total tranzacționat pe PZU-GN [MWh]	-	-

**PIAȚA CENTRALIZATĂ DE GAZE NATURALE
MODALITATEA DE TRANZACȚIONARE PCGN-LN**

Preț mediu ponderat [lei/MWh]	29 august	30 august	31 august	01 septembrie	02 septembrie
	-	-	-	-	-
	22 august	23 august	24 august	25 august	26 august
	-	-	-	-	-
Cantitate tranzacționată pe PCGN-LN [MWh]	29 august	30 august	31 august	01 septembrie	02 septembrie
	-	-	-	-	-
	22 august	23 august	24 august	25 august	26 august
	-	-	-	-	-

Nota: = Zi nelucratoare



Rezultate