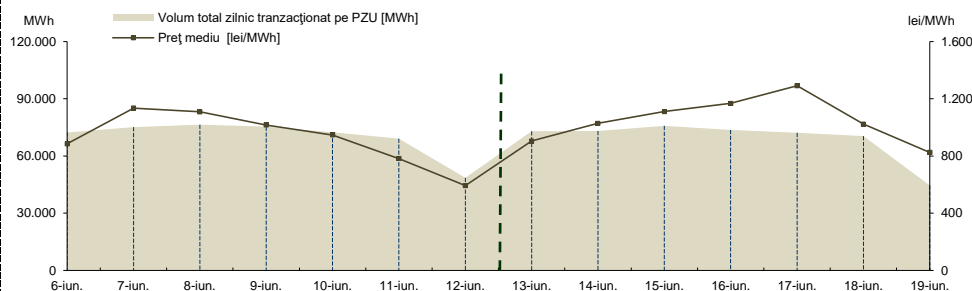


RAPORT PRIVIND FUNCȚIONAREA PIETELOR DE ENERGIE ELECTRICĂ ȘI GAZE NATURALE ÎN SĂPTĂMÂNA 13.06.2022 - 19.06.2022

PIAȚA PENTRU ZIUA URMĂTOARE

Prețuri și volume

Preț mediu ¹ [lei/MWh]	13 iunie	14 iunie	15 iunie	16 iunie	17 iunie	18 iunie	19 iunie
	904,85	1.028,45	1.110,58	1.168,13	1.291,24	1.022,56	825,00
Volum total zilnic tranzacționat pe PZU [MWh]	06 iunie	07 iunie	08 iunie	09 iunie	10 iunie	11 iunie	12 iunie
	885,46	1135,02	1109,32	1016,48	946,71	782,58	593,05
Cota cantităților tranzacționate pe PZU din consumul net intern prognozat ²	13 iunie	14 iunie	15 iunie	16 iunie	17 iunie	18 iunie	19 iunie
	73.054,1	73.161,7	75.793,1	73.706,8	72.196,8	70.441,2	44.500,8
	06 iunie	07 iunie	08 iunie	09 iunie	10 iunie	11 iunie	12 iunie
	72.281,9	75.098,1	76.433,9	75.422,7	72.481,9	69.149,9	48.608,2
	13 iunie	14 iunie	15 iunie	16 iunie	17 iunie	18 iunie	19 iunie
	59,72%	52,42%	52,47%	51,26%	50,95%	53,58%	36,72%
	06 iunie	07 iunie	08 iunie	09 iunie	10 iunie	11 iunie	12 iunie
	52,27%	52,62%	53,78%	51,56%	50,33%	53,42%	41,69%



Tendințe

Rezultate	Săptămâna 13.06.2022 - 19.06.2022	Evoluție față de săptămâna 06.06.2022 - 12.06.2022
Preț mediu ³ [lei/MWh]	1.050,12 ↑	13,64%
Volum total tranzacționat pe PZU [MWh]	482.854,5 ↓	-1,35%
Cota cantităților tranzacționate pe PZU [%]	51,12% ↑	0,21%
Volum total al ofertelor de vânzare [MWh]	441.415,9 ↓	-5,21%
Volum total al ofertelor de cumpărare [MWh]	524.390,2 ↓	-1,71%

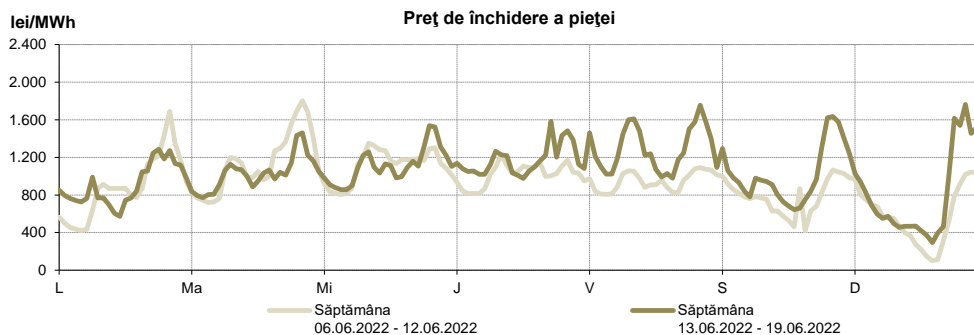
¹ Media aritmetică a prețurilor corespunzătoare tuturor intervalelor orare dintr-o zi.

² Reprezintă aproximarea finală a consumului net, publicată de OTS în ziua de tranzacționare ce precede ziua de livrare.

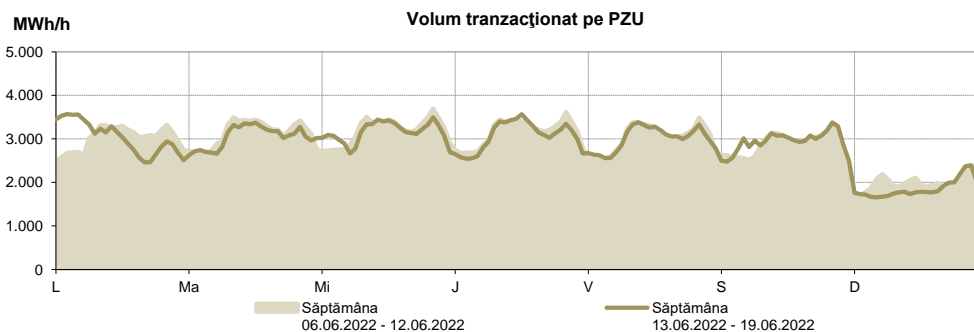
³ Media aritmetică a prețurilor corespunzătoare tuturor intervalelor orare din săptămâna analizată.

* Începand cu ziua de livrare 12 noiembrie 2014, tranzacționarea pe PZU se realizează în ore CET.

Prețul de închidere a pieței [lei/MWh]	Săptămâna 13.06.2022 - 19.06.2022	Evoluție față de săptămâna 06.06.2022 - 12.06.2022
ROPEX_DAM_Base (1-24)	1.050,12	↑ 13,64%
ROPEX_DAM_Peak (9-20)	1.017,66	↑ 9,77%
ROPEX_DAM_Off_peak (1-8) & (21-24)	1082,57	↑ 17,53%
Preț orar maxim	1.762,24	↓ -2,21%
Preț orar minim	293,42	↑ 193,42%



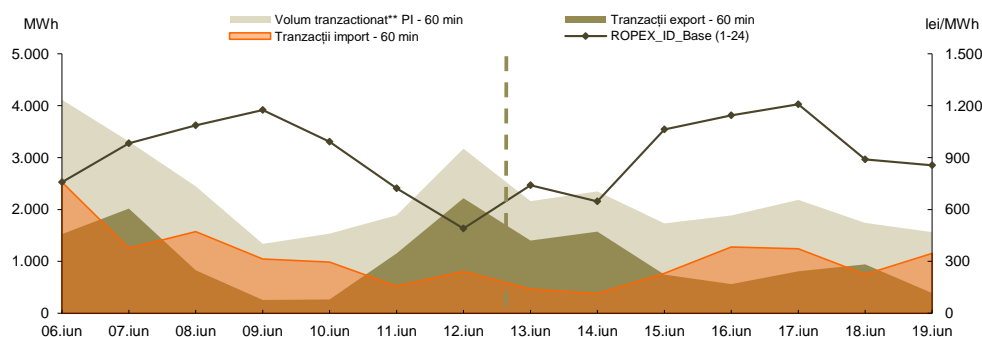
Volum tranzacționat pe PZU	Săptămâna 13.06.2022 - 19.06.2022	Evoluție față de săptămâna 06.06.2022 - 12.06.2022
Volum total_Base(1-24) [MWh]	482.854,5	↓ -1,35%
Volum total_Peak (9-20) [MWh]	249.367,5	↓ -2,75%
Volum total_Off-peak (1-8) si (21-24) [MWh]	233.487,0	↑ 0,18%
Volum orar maxim [MWh/h]	3.570,7	↓ -3,22%
Volum orar minim [MWh/h]	1.658,1	↓ -1,81%



PIAȚA INTRAZILNICĂ

Rezultate
PI - 60 min*

Prețuri							
ROPEX_ID_Base (1-24) [lei/MWh]	13 iunie	14 iunie	15 iunie	16 iunie	17 iunie	18 iunie	19 iunie
	739,27	646,21	1.063,01	1.144,54	1.208,15	888,64	854,72
Volume tranzacționate							
Tranzacții orare vânzare [MWh]	13 iunie	14 iunie	15 iunie	16 iunie	17 iunie	18 iunie	19 iunie
	1.695,3	1.965,1	965,1	605,4	938,2	993,6	412,8
Tranzacții orare cumpărare [MWh]	13 iunie	14 iunie	15 iunie	16 iunie	17 iunie	18 iunie	19 iunie
	758,2	771,2	988,7	1.324,5	1.376,8	796,5	1.177,5
Tranzacții bloc vânzare [MWh]	13 iunie	14 iunie	15 iunie	16 iunie	17 iunie	18 iunie	19 iunie
	-	-	-	-	-	-	-
Tranzacții bloc cumpărare [MWh]	13 iunie	14 iunie	15 iunie	16 iunie	17 iunie	18 iunie	19 iunie
	-	-	-	-	-	-	-
Tranzacții transfrontaliere							
Tranzacții import [MWh]	13 iunie	14 iunie	15 iunie	16 iunie	17 iunie	18 iunie	19 iunie
	465,0	381,5	767,8	1.279,8	1.245,0	747,1	1.152,1
Tranzacții export [MWh]	13 iunie	14 iunie	15 iunie	16 iunie	17 iunie	18 iunie	19 iunie
	1.402,1	1.575,4	744,2	560,7	806,4	944,2	387,4
Cota de tranzacționare							
Cota cantităților tranzacționate din consum [%]	13 iunie	14 iunie	15 iunie	16 iunie	17 iunie	18 iunie	19 iunie
	1,77%	1,68%	1,20%	1,31%	1,54%	1,32%	1,29%

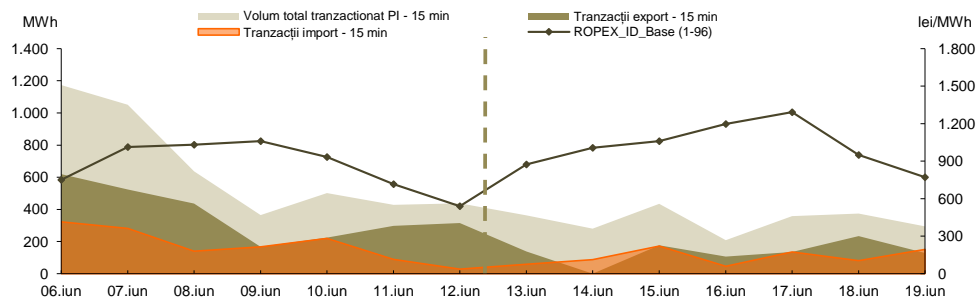


* PI - 60 min - operațională începând cu data de 12.11.2019 conform Ordinului ANRE nr. 202 / 11.11.2019

** include atât volumele tranzacționate corespunzătoare contractelor orare, cât și cele corespunzătoare blocurilor

**Rezultate
PI - 15 min *****

Prețuri							
ROPEX_ID_Base (1-96) [lei/MWh]	13 iunie	14 iunie	15 iunie	16 iunie	17 iunie	18 iunie	19 iunie
	873,67	1.006,82	1.060,35	1.198,33	1.292,31	950,24	770,66
Volume tranzacționate							
Tranzacții vânzare [MWh]	13 iunie	14 iunie	15 iunie	16 iunie	17 iunie	18 iunie	19 iunie
	304,9	192,4	262,5	162,8	222,5	292,9	143,5
Tranzacții cumpărare [MWh]	13 iunie	14 iunie	15 iunie	16 iunie	17 iunie	18 iunie	19 iunie
	225,3	280,1	256,8	102,4	223,2	139,6	166,9
Tranzacții transfrontaliere							
Tranzacții import [MWh]	13 iunie	14 iunie	15 iunie	16 iunie	17 iunie	18 iunie	19 iunie
	58,4	87,7	171,4	45,4	135,6	81,2	151,6
Tranzacții export [MWh]	13 iunie	14 iunie	15 iunie	16 iunie	17 iunie	18 iunie	19 iunie
	138,0	-	177,1	105,8	134,9	234,5	128,3
Cota de tranzacționare							
Cota cantităților tranzacționate din consum [%]	13 iunie	14 iunie	15 iunie	16 iunie	17 iunie	18 iunie	19 iunie
	0,30%	0,20%	0,30%	0,14%	0,25%	0,28%	0,24%
	0,85%	0,74%	0,45%	0,25%	0,35%	0,33%	0,38%



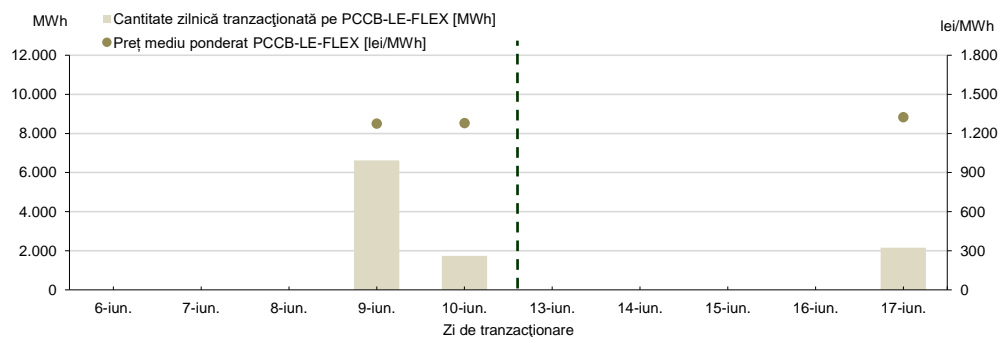
*** PI - 15 min - operațională începând cu data de 01.02.2021 conform Ordinului ANRE nr. 230/16.12.2020

**PIAȚA CENTRALIZATĂ A CONTRACTELOR BILATERALE DE ENERGIE ELECTRICĂ
MODALITATEA DE TRANZACȚIONARE PCCB-LE-FLEX**

Preț mediu ponderat PCCB-LE-FLEX [lei/MWh]	13 iunie	14 iunie	15 iunie	16 iunie	17 iunie
	-	-	-	-	1.325,00
Cantitate tranzacționată pe PCCB-LE-FLEX [MWh]	06 iunie	07 iunie	08 iunie	09 iunie	10 iunie
	-	-	-	1.274,50	1.278,90
Cantitate tranzacționată pe PCCB-LE-FLEX [MWh]	13 iunie	14 iunie	15 iunie	16 iunie	17 iunie
	-	-	-	-	2.160
Cantitate tranzacționată pe PCCB-LE-FLEX [MWh]	06 iunie	07 iunie	08 iunie	09 iunie	10 iunie
	-	-	-	6.624	1.736

Nota:  = Zi nelucratoare

Rezultate

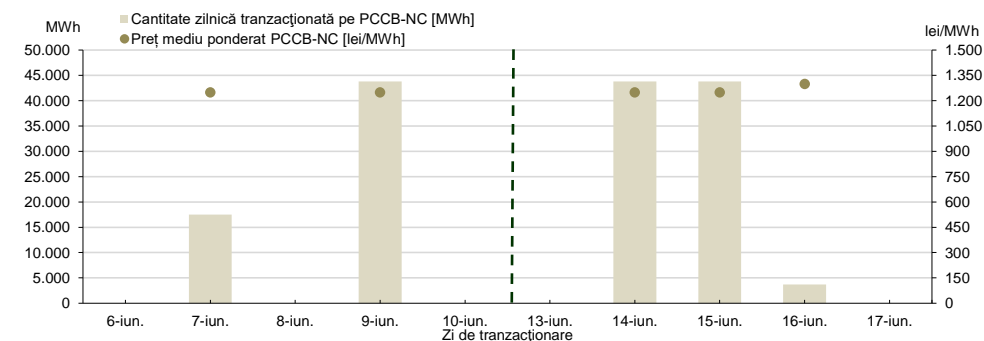


**PIAȚA CENTRALIZATĂ A CONTRACTELOR BILATERALE DE ENERGIE ELECTRICĂ
MODALITATEA DE TRANZACȚIONARE PCCB-NC**

Preț mediu ponderat PCCB-NC [lei/MWh]	13 iunie	14 iunie	15 iunie	16 iunie	17 iunie
	-	1.250,00	1.250,00	1.300,00	-
Cantitate tranzacționată pe PCCB-NC [MWh]	06 iunie	07 iunie	08 iunie	09 iunie	10 iunie
	-	1.250,00	-	1.250,00	-
Cantitate tranzacționată pe PCCB-NC [MWh]	13 iunie	14 iunie	15 iunie	16 iunie	17 iunie
	-	43.800	43.800	3.720	-
Cantitate tranzacționată pe PCCB-NC [MWh]	06 iunie	07 iunie	08 iunie	09 iunie	10 iunie
	-	17.520	-	43.800	-

Nota:  = Zi nelucratoare

Rezultate

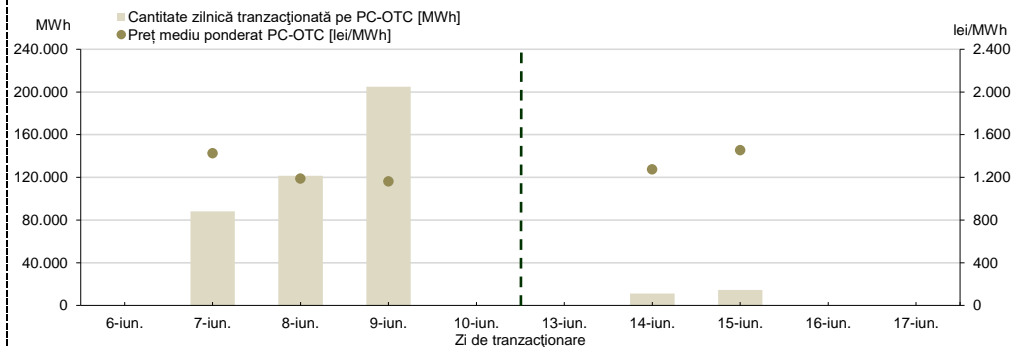


PIAȚA CENTRALIZATĂ CU NEGOCIERE DUBLĂ CONTINUĂ A CONTRACTELOR BILATERALE DE ENERGIE ELECTRICĂ

Preț mediu ponderat PC-OTC [lei/MWh]	13 iunie	14 iunie	15 iunie	16 iunie	17 iunie
	-	1.275,00	1.454,77	-	-
Cantitate tranzacționată pe PC-OTC [MWh]	06 iunie	07 iunie	08 iunie	09 iunie	10 iunie
	-	1.428,00	1.190,49	1.163,45	-
Cantitate tranzacționată pe PC-OTC [MWh]	13 iunie	14 iunie	15 iunie	16 iunie	17 iunie
	-	11.040	14.515	-	-
Cantitate tranzacționată pe PC-OTC [MWh]	06 iunie	07 iunie	08 iunie	09 iunie	10 iunie
	-	88.220	121.560	204.835	-

Nota: = Zi nelucrătoare

Rezultate



PIAȚA DE ENERGIE ELECTRICĂ PENTRU CLIENȚII FINALI MARI

Rezultate PMC

În săptămâna de analiză, s-a tranzacționat o cantitate de energie electrică de 3.720,00 MWh, la prețul mediu ponderat de 790,00 lei/MWh (159,69 euro/MWh).

PIAȚA CENTRALIZATĂ PENTRU SERVICIUL UNIVERSAL*

Rezultate

* Pe PCSU se organizează lunar o sesiune de licitație în prima zi de luni a unei luni calendaristice sau în următoarea zi lucrătoare dacă aceasta este sărbătoare legală.

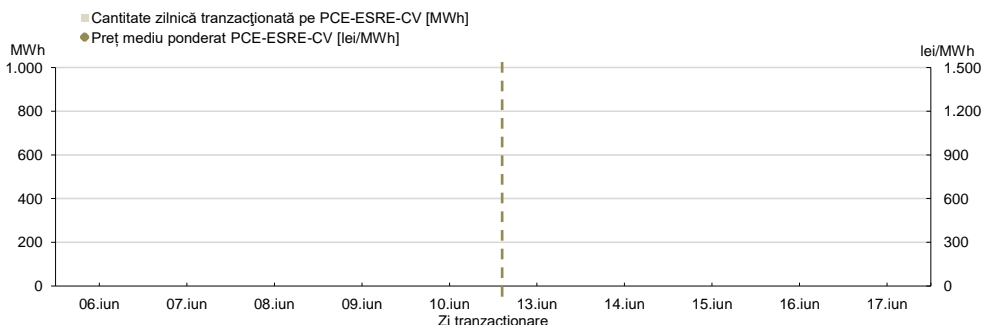
PIAȚA CENTRALIZATĂ PENTRU ENERGIA ELECTRICĂ DIN SURSE REGENERABILE SUSȚINUTĂ PRIN CERTIFICATE VERZI MODALITATEA PCE-ESRE-CV

Rezultate PCE-ESRE-CV

Preț mediu ponderat PCE-ESRE-CV [lei/MWh]	13 iunie	14 iunie	15 iunie	16 iunie	17 iunie
	-	-	-	-	-
Cantitate tranzacționată pe PCE-ESRE-CV [MWh]	06 iunie	07 iunie	08 iunie	09 iunie	10 iunie
	-	-	-	-	-
Cantitate tranzacționată pe PCE-ESRE-CV [MWh]	13 iunie	14 iunie	15 iunie	16 iunie	17 iunie
	-	-	-	-	-
Număr** Certificate Verzi tranzacționat pe PCE-ESRE-CV	06 iunie	07 iunie	08 iunie	09 iunie	10 iunie
	-	-	-	-	-

Nota: = Zi nelucrătoare

** Informația privind numărul CV tranzacționate va fi raportată la ANRE conform Ordinului ANRE nr. 195/2019

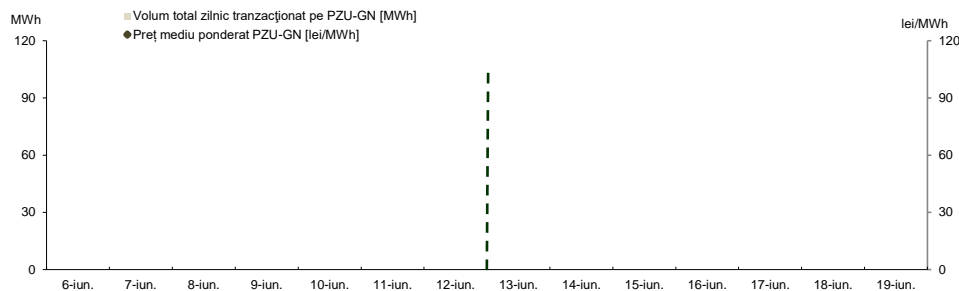


PIAȚA PENTRU ZIUA URMĂTOARE DE GAZE NATURALE

Prețuri și volume

Preț mediu ponderat [lei/MWh]	13 iunie	14 iunie	15 iunie	16 iunie	17 iunie	18 iunie	19 iunie
	-	-	-	-	-	-	-
	06 iunie	07 iunie	08 iunie	09 iunie	10 iunie	11 iunie	12 iunie
	-	-	-	-	-	-	-
Volum total zilnic tranzacționat pe PZU-GN [MWh]	13 iunie	14 iunie	15 iunie	16 iunie	17 iunie	18 iunie	19 iunie
	-	-	-	-	-	-	-
	06 iunie	07 iunie	08 iunie	09 iunie	10 iunie	11 iunie	12 iunie
	-	-	-	-	-	-	-

Rezultate



Tendințe

Rezultate	Săptămâna 13.06.2022 - 19.06.2022	Evoluție față de săptămâna 06.06.2022 - 12.06.2022
Preț mediu ponderat [lei/MWh]	-	-
Volum total tranzacționat pe PZU-GN [MWh]	-	-

**PIAȚA CENTRALIZĂTĂ DE GAZE NATURALE
MODALITATEA DE TRANZACȚIONARE PCGN-LN**

Preț mediu ponderat [lei/MWh]	13 iunie	14 iunie	15 iunie	16 iunie	17 iunie
	-	-	-	-	-
	06 iunie	07 iunie	08 iunie	09 iunie	10 iunie
	-	-	-	-	-
Cantitate tranzacționată pe PCGN-LN [MWh]	13 iunie	14 iunie	15 iunie	16 iunie	17 iunie
	-	-	-	-	-
	06 iunie	07 iunie	08 iunie	09 iunie	10 iunie
	-	-	-	-	-

Rezultate

