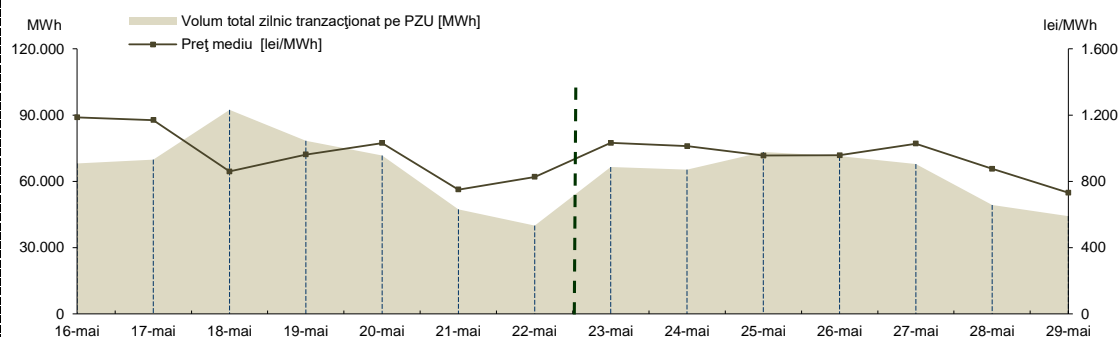


## RAPORT PRIVIND FUNCȚIONAREA PIEȚELOR DE ENERGIE ELECTRICĂ ȘI GAZE NATURALE ÎN SĂPTĂMÂNA 23.05.2022 - 29.05.2022

### PIAȚA PENTRU ZIUA URMĂTOARE

#### Prețuri și volume

Preț mediu <sup>1</sup> [lei/MWh]	23 mai	24 mai	25 mai	26 mai	27 mai	28 mai	29 mai
	1.031,40	1.012,00	955,22	957,28	1.027,68	875,55	731,30
Volum total zilnic tranzacționat pe PZU [MWh]	16 mai	17 mai	18 mai	19 mai	20 mai	21 mai	22 mai
	1185,78	1169,76	859,01	961,91	1030,81	749,85	826,78
Cota cantităților tranzacționate pe PZU din consumul net intern prognozat <sup>2</sup>	23 mai	24 mai	25 mai	26 mai	27 mai	28 mai	29 mai
	66.480,0	65.288,9	73.298,0	71.351,3	67.839,3	49.305,2	44.177,7
	16 mai	17 mai	18 mai	19 mai	20 mai	21 mai	22 mai
	68.131,0	69.868,8	92.348,8	78.355,9	71.720,8	47.288,7	39.919,3
	23 mai	24 mai	25 mai	26 mai	27 mai	28 mai	29 mai
	48,55%	47,05%	51,49%	50,27%	47,29%	37,95%	35,63%
	16 mai	17 mai	18 mai	19 mai	20 mai	21 mai	22 mai
	48,90%	48,89%	64,11%	56,37%	52,24%	37,57%	34,02%



Rezultate\*

#### Tendențe

Rezultate	Săptămâna 23.05.2022 - 29.05.2022	Evoluție față de săptămâna 16.05.2022 - 22.05.2022
Preț mediu <sup>3</sup> [lei/MWh]	941,49	↓ -2,85%
Volum total tranzacționat pe PZU [MWh]	437.740,4	↓ -6,39%
Cota cantităților tranzacționate pe PZU [%]	45,72%	↓ -7,52%
Volum total al ofertelor de vânzare [MWh]	437.815,1	↓ -8,00%
Volum total al ofertelor de cumpărare [MWh]	465.243,4	↑ 0,74%

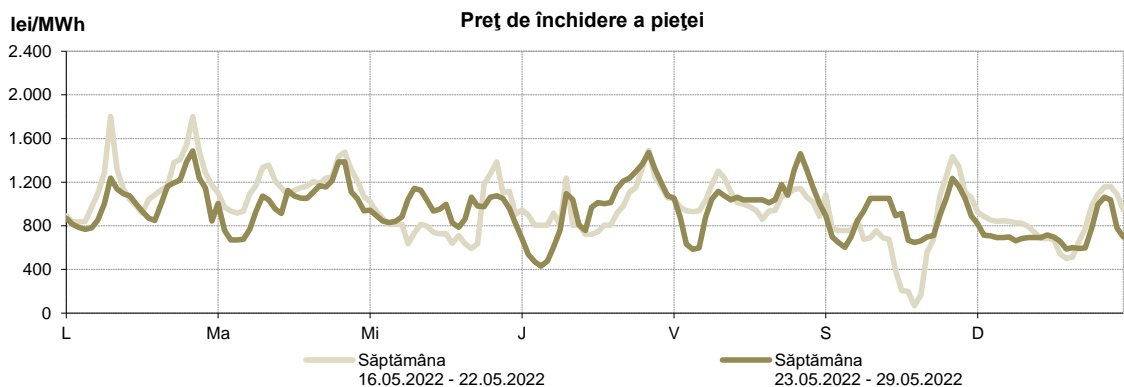
<sup>1</sup> Media aritmetică a prețurilor corespunzătoare tuturor intervalelor orare dintr-o zi.

<sup>2</sup> Reprezintă aproximarea finală a consumului net, publicată de OTS în ziua de tranzacționare ce precede ziua de livrare.

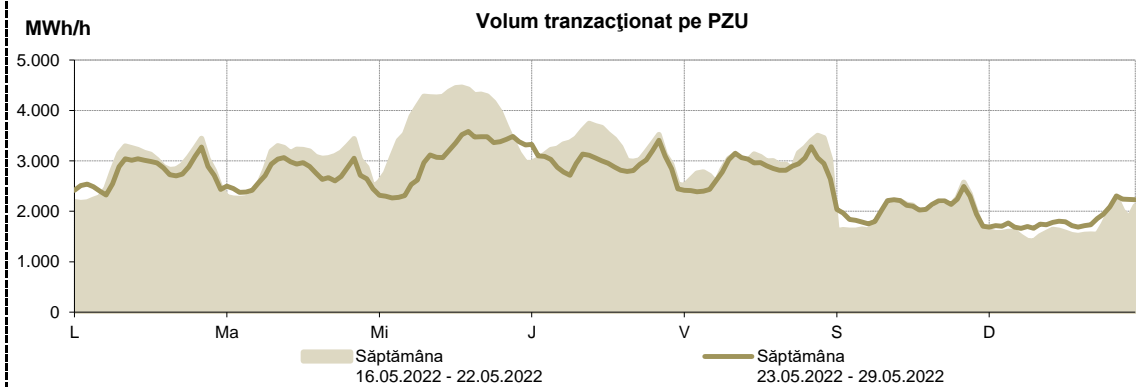
<sup>3</sup> Media aritmetică a prețurilor corespunzătoare tuturor intervalelor orare din săptămâna analizată.

\* Începând cu ziua de livrare 12 noiembrie 2014, tranzacționarea pe PZU se realizează în ore CET.

Prețul de închidere a pieței [lei/MWh]	Săptămâna 23.05.2022 - 29.05.2022	Evoluție față de săptămâna 16.05.2022 - 22.05.2022
ROPEX_DAM_Base (1-24)	941,49	↓ -2,85%
ROPEX_DAM_Peak (9-20)	978,37	↑ 7,10%
ROPEX_DAM_Off_peak (1-8) & (21-24)	904,61	↓ -11,72%
Preț orar maxim	1.486,44	↓ -17,47%
Preț orar minim	430,67	↑ 541,26%



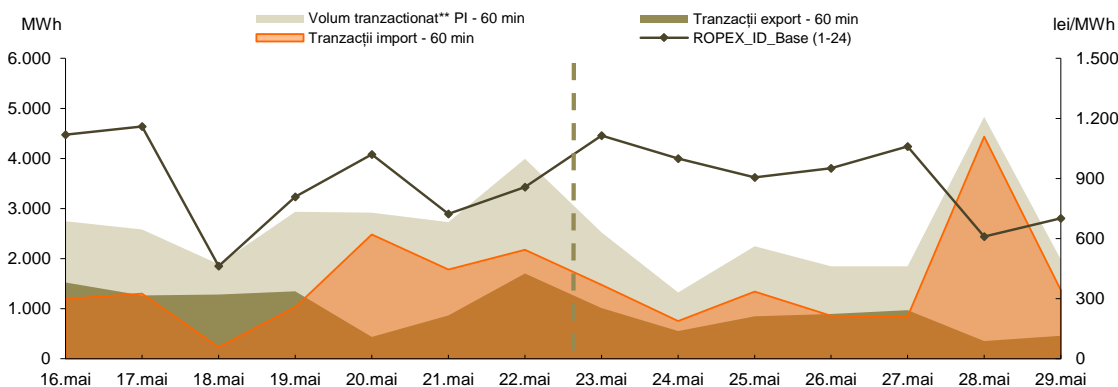
Voluți tranzacționat pe PZU	Săptămâna 23.05.2022 - 29.05.2022	Evoluție față de săptămâna 16.05.2022 - 22.05.2022
Voluți total_Base(1-24) [MWh]	437.740,4	↓ -6,39%
Voluți total_Peak (9-20) [MWh]	227.828,2	↓ -8,22%
Voluți total_Off-peak (1-8) și (21-24) [MWh]	209.912,2	↓ -4,33%
Voluți orar maxim [MWh/h]	3.583,3	↓ -19,64%
Voluți orar minim [MWh/h]	1.661,2	↑ 18,19%



PIAȚA INTRAZILNICĂ

Rezultate  
PI - 60 min\*

Prețuri							
ROPEX_ID_Base (1-24) [lei/MWh]	23 mai	24 mai	25 mai	26 mai	27 mai	28 mai	29 mai
	1.114,70	999,16	904,75	951,44	1.059,72	609,12	701,52
Volume tranzacționate							
Tranzacții orare vânzare [MWh]	23 mai	24 mai	25 mai	26 mai	27 mai	28 mai	29 mai
	1.050,4	567,9	905,5	993,4	1.005,0	393,6	616,9
Tranzacții orare cumpărare [MWh]	23 mai	24 mai	25 mai	26 mai	27 mai	28 mai	29 mai
	1.515,9	771,0	1.397,6	952,9	872,3	4.476,2	1.525,9
Tranzacții bloc vânzare [MWh]	23 mai	24 mai	25 mai	26 mai	27 mai	28 mai	29 mai
	-	-	-	-	-	-	-
Tranzacții bloc cumpărare [MWh]	23 mai	24 mai	25 mai	26 mai	27 mai	28 mai	29 mai
	-	-	-	-	-	-	-
Tranzacții transfrontaliere							
Tranzacții import [MWh]	23 mai	24 mai	25 mai	26 mai	27 mai	28 mai	29 mai
	1.472,8	754,2	1.337,0	854,5	838,0	4.434,4	1.366,3
Tranzacții export [MWh]	23 mai	24 mai	25 mai	26 mai	27 mai	28 mai	29 mai
	1.007,3	551,1	844,9	895,0	970,7	351,8	457,3
Cota de tranzacționare							
Cota cantităților tranzacționate din consum [%]	23 mai	24 mai	25 mai	26 mai	27 mai	28 mai	29 mai
	1,84%	0,95%	1,58%	1,30%	1,28%	3,72%	1,60%

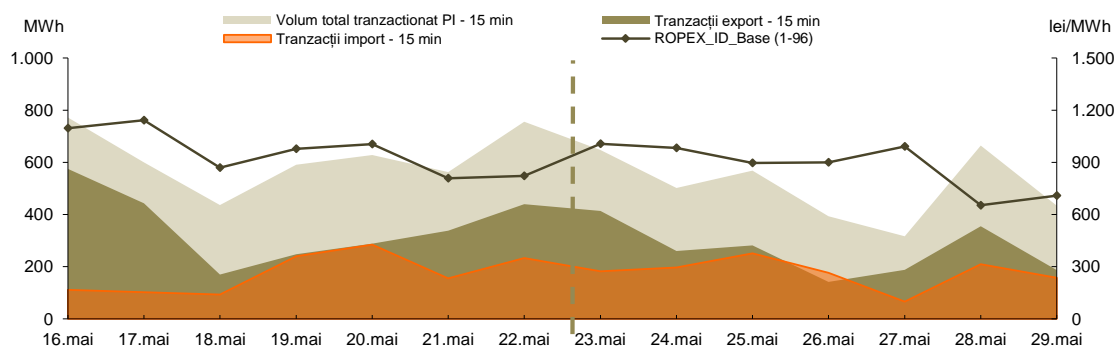


\* PI - 60 min - operațională începând cu data de 12.11.2019 conform Ordinului ANRE nr. 202 / 11.11.2019

\*\* include atât volumele tranzacționate corespunzătoare contractelor orare, cât și cele corespunzătoare blocurilor

Rezultate  
PI - 15 min \*\*\*


Prețuri							
	23 mai	24 mai	25 mai	26 mai	27 mai	28 mai	29 mai
ROPEX_							
ID_Base (1-96)	1.006,15	983,22	895,85	900,52	991,58	653,44	708,27
[lei/MWh]							
	16 mai	17 mai	18 mai	19 mai	20 mai	21 mai	22 mai
	1.096,50	1.142,24	869,47	978,41	1.004,07	808,81	821,24
Volum tranzacționate							
	23 mai	24 mai	25 mai	26 mai	27 mai	28 mai	29 mai
Tranzacții vânzare [MWh]	464,6	304,9	316,6	216,6	249,6	455,2	276,8
	16 mai	17 mai	18 mai	19 mai	20 mai	21 mai	22 mai
	660,6	497,7	342,3	350,3	343,2	407,7	522,6
Tranzacții cumpărare [MWh]	233,0	241,9	286,3	251,2	128,0	309,5	247,2
	16 mai	17 mai	18 mai	19 mai	20 mai	21 mai	22 mai
	196,8	156,8	265,9	342,7	339,3	224,2	316,1
Tranzacții transfrontaliere							
	23 mai	24 mai	25 mai	26 mai	27 mai	28 mai	29 mai
Tranzacții import [MWh]	182,7	197,2	251,2	176,3	66,6	209,5	157,3
	16 mai	17 mai	18 mai	19 mai	20 mai	21 mai	22 mai
	111,1	102,0	93,5	240,3	284,6	154,9	233,2
Tranzacții export [MWh]	23 mai	24 mai	25 mai	26 mai	27 mai	28 mai	29 mai
	414,2	260,2	281,5	141,7	188,2	355,1	186,8
	16 mai	17 mai	18 mai	19 mai	20 mai	21 mai	22 mai
	574,9	442,9	169,9	248,0	288,5	338,4	439,8
Cota de tranzacționare							
	23 mai	24 mai	25 mai	26 mai	27 mai	28 mai	29 mai
Cota cantităților tranzacționate din consum [%]	0,47%	0,36%	0,40%	0,28%	0,22%	0,51%	0,35%
	16 mai	17 mai	18 mai	19 mai	20 mai	21 mai	22 mai
	0,55%	0,42%	0,30%	0,42%	0,46%	0,45%	0,64%



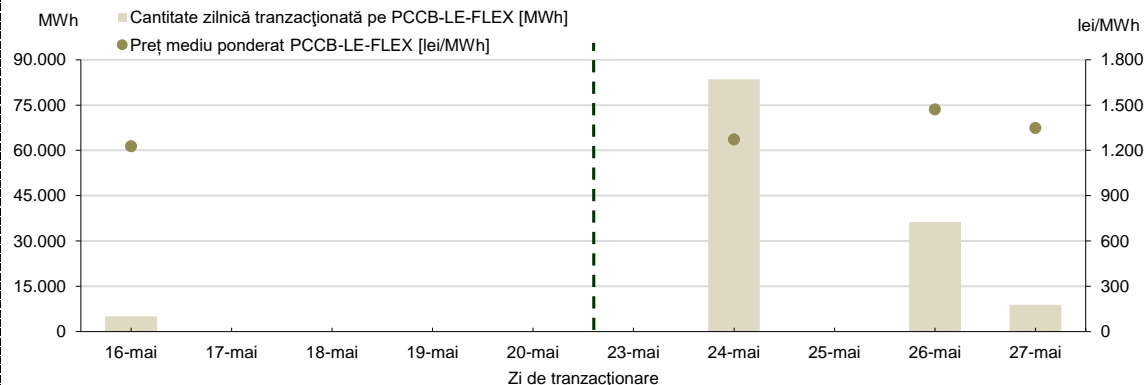
\*\*\* PI - 15 min - operațională începând cu data de 01.02.2021 conform Ordinului ANRE nr. 230/16.12.2020

**PIAȚA CENTRALIZATĂ A CONTRACTELOR BILATERALE DE ENERGIE ELECTRICĂ  
MODALITATEA DE TRANZACȚIONARE PCCB-LE-FLEX**

Preț mediu ponderat PCCB-LE-FLEX [lei/MWh]	23 mai	24 mai	25 mai	26 mai	27 mai
	-	1.271,27	-	1.470,10	1.349,00
Cantitate tranzacționată pe PCCB-LE-FLEX [MWh]	16 mai	17 mai	18 mai	19 mai	20 mai
	1.227,65	-	-	-	-
Cantitate tranzacționată pe PCCB-LE-FLEX [MWh]	23 mai	24 mai	25 mai	26 mai	27 mai
	-	83.553	-	36.230	8.834
	16 mai	17 mai	18 mai	19 mai	20 mai
	5.088	-	-	-	-


Nota:  = Zi nelucratore

**Rezultate**

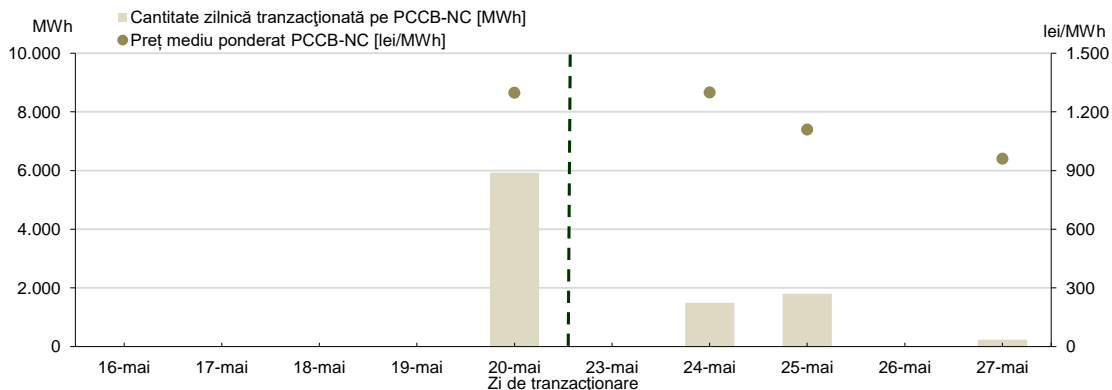


**PIAȚA CENTRALIZATĂ A CONTRACTELOR BILATERALE DE ENERGIE ELECTRICĂ  
MODALITATEA DE TRANZACȚIONARE PCCB-NC**

Preț mediu ponderat PCCB-NC [lei/MWh]	23 mai	24 mai	25 mai	26 mai	27 mai
	-	1.300,00	1.110,00	-	960,00
Cantitate tranzacționată pe PCCB-NC [MWh]	16 mai	17 mai	18 mai	19 mai	20 mai
	-	-	-	-	1.298,14
Cantitate tranzacționată pe PCCB-NC [MWh]	23 mai	24 mai	25 mai	26 mai	27 mai
	-	1.488	1.800	-	240
	16 mai	17 mai	18 mai	19 mai	20 mai
	-	-	-	-	5.928

Nota:  = Zi nelucratore

**Rezultate**

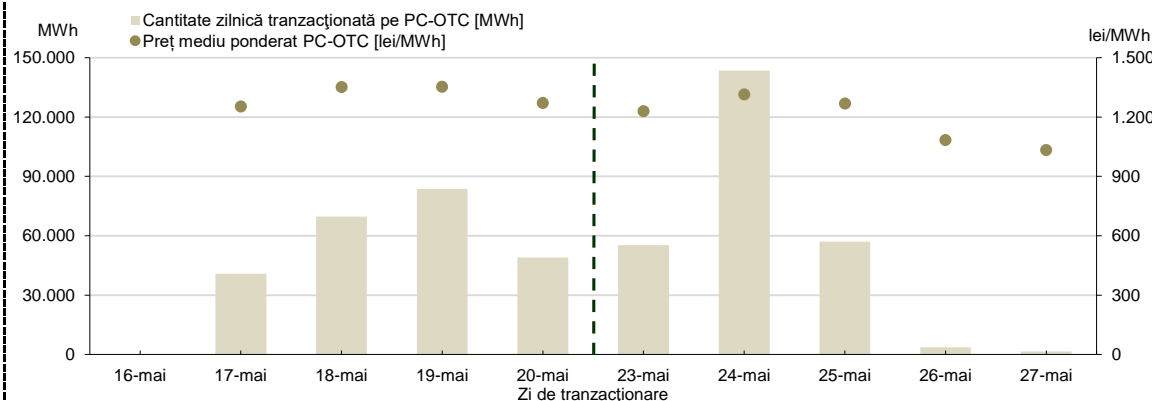


**PIAȚA CENTRALIZATĂ CU NEGOCIERE DUBLĂ CONTINUĂ A CONTRACTELOR BILATERALE DE ENERGIE ELECTRICĂ**

Rezultate

Preț mediu ponderat PC-OTC [lei/MWh]	23 mai	24 mai	25 mai	26 mai	27 mai
	1.230,00	1.315,53	1.268,45	1.085,00	1.034,00
Cantitate tranzacționată pe PC-OTC [MWh]	16 mai	17 mai	18 mai	19 mai	20 mai
	-	1.254,09	1.352,35	1.354,09	1.272,37
	23 mai	24 mai	25 mai	26 mai	27 mai
	55.200	143.525	56.976	3.600	1.440
	16 mai	17 mai	18 mai	19 mai	20 mai
	-	40.800	69.661	83.700	49.008

Nota:  = Zi nelucrătoare



**PIAȚA CENTRALIZATĂ PENTRU SERVICIUL UNIVERSAL\***

Rezultate

\* Pe PCSU se organizează lunar o sesiune de licitație în prima zi de luni a unei luni calendaristice sau în următoarea zi lucrătoare dacă aceasta este sărbătoare legală.

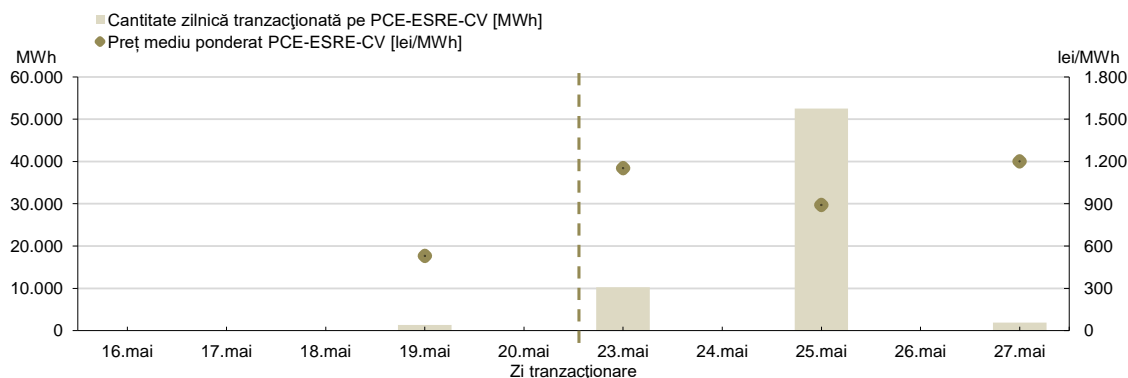
**PIAȚA CENTRALIZATĂ PENTRU ENERGIA ELECTRICĂ DIN SURSE REGENERABILE SUSȚINUTĂ PRIN CERTIFICATE VERZI MODALITATEA PCE-ESRE-CV**

Rezultate PCE-ESRE-CV

Preț mediu ponderat PCE-ESRE-CV [lei/MWh]	23 mai	24 mai	25 mai	26 mai	27 mai
	1.152,14	-	892,50	-	1.200,50
Cantitate tranzacționată pe PCE-ESRE-CV [MWh]	16 mai	17 mai	18 mai	19 mai	20 mai
	-	-	-	530,50	-
	23 mai	24 mai	25 mai	26 mai	27 mai
	10.272	-	52.560	-	1.860
	16 mai	17 mai	18 mai	19 mai	20 mai
	-	-	-	1.302	-
Număr** Certificate Verzi tranzacționat pe PCE-ESRE-CV	23 mai	24 mai	25 mai	26 mai	27 mai
	29.328	-	157.680	-	7.440
	16 mai	17 mai	18 mai	19 mai	20 mai
	-	-	-	10.416	-

Nota:  = Zi nelucrătoare

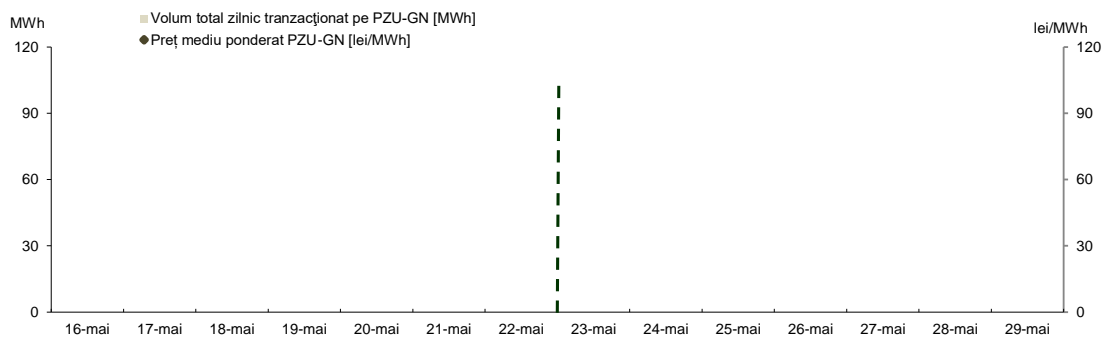
\*\* Informația privind numărul CV tranzacționate va fi raportată la ANRE conform Ordinului ANRE nr. 195/2019



**PIAȚA PENTRU ZIUA URMĂTOARE DE GAZE NATURALE**

**Prețuri și volume**

Preț mediu ponderat [lei/MWh]	23 mai	24 mai	25 mai	26 mai	27 mai	28 mai	29 mai
	-	-	-	-	-	-	-
Volum total zilnic tranzacționat pe PZU-GN [MWh]	23 mai	24 mai	25 mai	26 mai	27 mai	28 mai	29 mai
	-	-	-	-	-	-	-



Rezultate

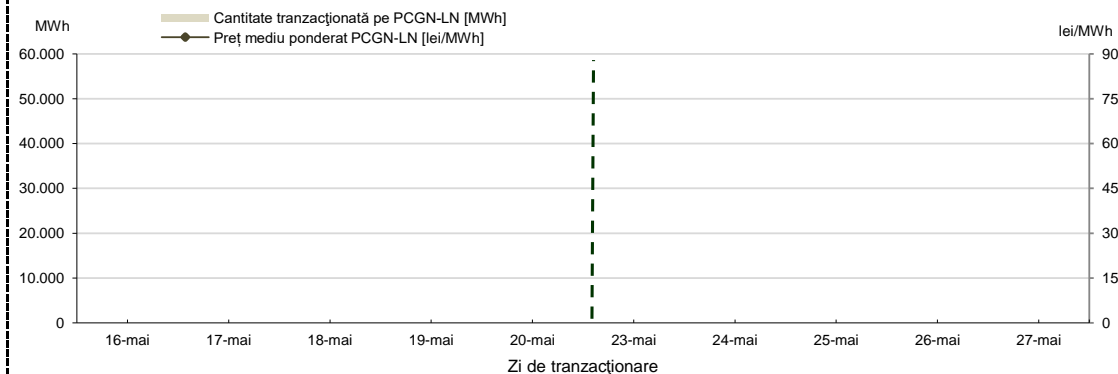
**Tendențe**

Rezultate	Săptămâna 23.05.2022 - 29.05.2022	Evoluție față de săptămâna 16.05.2022 - 22.05.2022
Preț mediu ponderat [lei/MWh]	-	-
Volum total tranzacționat pe PZU-GN [MWh]	-	-

**PIAȚA CENTRALIZATĂ DE GAZE NATURALE  
MODALITATEA DE TRANZACȚIONARE PCGN-LN**

Preț mediu ponderat [lei/MWh]	23 mai	24 mai	25 mai	26 mai	27 mai
	-	-	-	-	-
Cantitate tranzacționată pe PCGN-LN [MWh]	23 mai	24 mai	25 mai	26 mai	27 mai
	-	-	-	-	-

Nota:  = Zi nelucrătoare



Rezultate