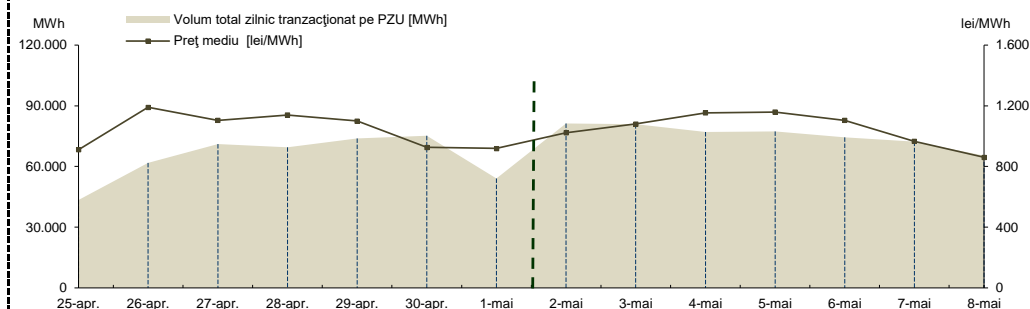


RAPORT PRIVIND FUNCȚIONAREA PIEȚELOR DE ENERGIE ELECTRICĂ ȘI GAZE NATURALE ÎN SĂPTĂMÂNA 02.05.2022 - 08.05.2022

PIAȚA PENTRU ZIUA URMĂTOARE

Prețuri și volume

Preț mediu ¹ [lei/MWh]	02 mai	03 mai	04 mai	05 mai	06 mai	07 mai	08 mai
	1.022,97	1.080,48	1.153,76	1.158,83	1.104,16	965,59	860,96
	25 aprilie	26 aprilie	27 aprilie	28 aprilie	29 aprilie	30 aprilie	01 mai
	911,18	1190,45	1103,90	1139,29	1100,02	925,83	919,11
Volum total zilnic tranzacționat pe PZU [MWh]	02 mai	03 mai	04 mai	05 mai	06 mai	07 mai	08 mai
	81.271,0	80.897,0	77.089,0	77.363,2	74.397,6	72.320,1	65.437,6
	25 aprilie	26 aprilie	27 aprilie	28 aprilie	29 aprilie	30 aprilie	01 mai
	43.414,9	61.857,8	71.098,0	69.437,9	73.942,8	75.183,2	54.101,1
Cota cantităților tranzacționate pe PZU din consumul net intern prognozat ²	02 mai	03 mai	04 mai	05 mai	06 mai	07 mai	08 mai
	56,82%	55,92%	53,34%	52,54%	52,47%	55,18%	55,66%
	25 aprilie	26 aprilie	27 aprilie	28 aprilie	29 aprilie	30 aprilie	01 mai
	39,88%	48,71%	52,12%	48,48%	52,54%	57,29%	44,46%



Tendențe

Rezultate	Săptămâna 02.05.2022 - 08.05.2022	Evoluție față de săptămâna 25.04.2022 - 01.05.2022
Preț mediu ³ [lei/MWh]	1.049,54 ↑	0,78%
Volum total tranzacționat pe PZU [MWh]	528.775,5 ↑	17,76%
Cota cantităților tranzacționate pe PZU [%]	54,52% ↑	10,38%
Volum total al ofertelor de vânzare [MWh]	558.706,6 ↑	15,53%
Volum total al ofertelor de cumpărare [MWh]	501.833,6 ↑	17,79%

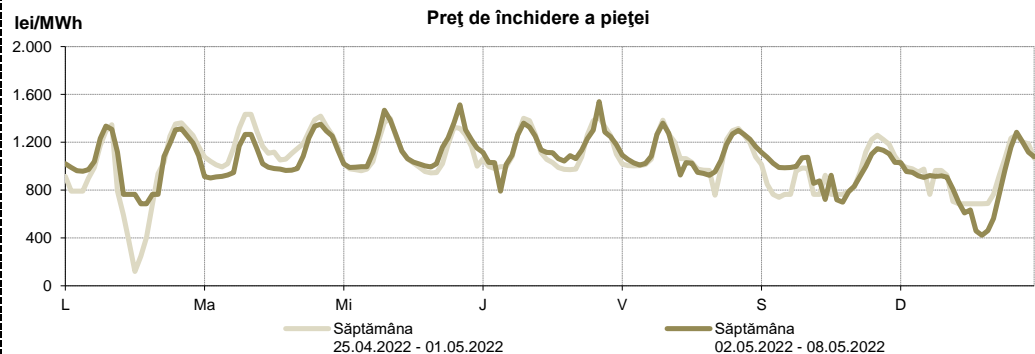
¹ Media aritmetică a prețurilor corespunzătoare tuturor intervalelor orare dintr-o zi.

² Reprezintă aproximarea finală a consumului net, publicată de OTS în ziua de tranzacționare ce precede ziua de livrare.

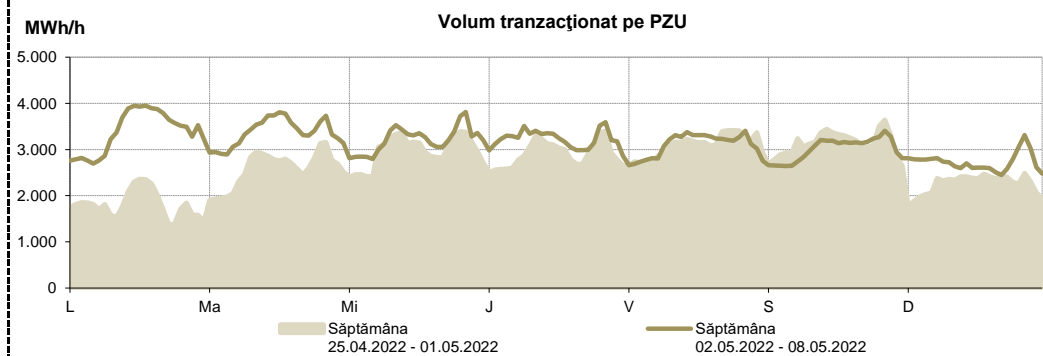
³ Media aritmetică a prețurilor corespunzătoare tuturor intervalelor orare din săptămâna analizată.

* Începând cu ziua de livrare 12 noiembrie 2014, tranzacționarea pe PZU se realizează în ore CET.

Prețul de închidere a pieței [lei/MWh]	Săptămâna	
	02.05.2022 - 08.05.2022	25.04.2022 - 01.05.2022
ROPEX_DAM_Base (1-24)	1.049,54	↑ 0,78%
ROPEX_DAM_Peak (9-20)	991,34	↓ -0,08%
ROPEX_DAM_Off_peak (1-8) & (21-24)	1107,73	↑ 1,57%
Preț orar maxim	1.539,66	↑ 7,38%
Preț orar minim	422,41	↑ 252,01%



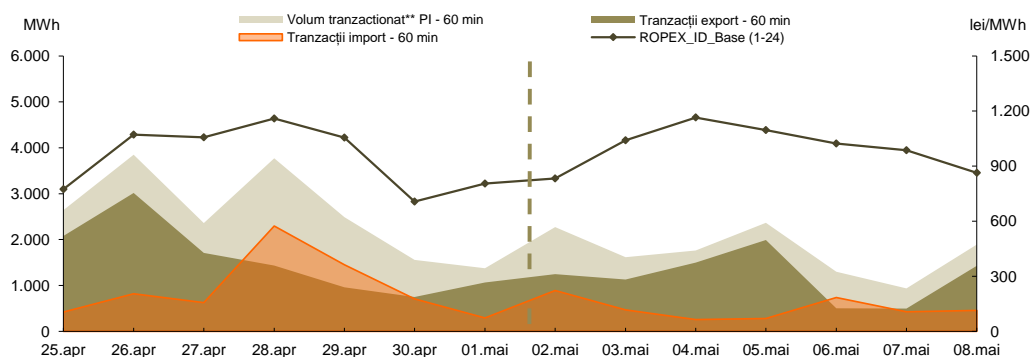
Volum tranzacționat pe PZU	Săptămâna	
	02.05.2022 - 08.05.2022	25.04.2022 - 01.05.2022
Volum total_Base(1-24) [MWh]	528.775,5	↑ 17,76%
Volum total_Peak (9-20) [MWh]	275.358,3	↑ 16,61%
Volum total_Off-peak (1-8) și (21-24) [MWh]	253.417,2	↑ 19,04%
Volum orar maxim [MWh/h]	3.950,3	↑ 8,55%
Volum orar minim [MWh/h]	2.448,3	↑ 79,47%



PIAȚA INTRAZILNICA

Preturi							
	02 mai	03 mai	04 mai	05 mai	06 mai	07 mai	08 mai
ROPEX_ID_Base (1-24) [lei/MWh]	833,31	1.041,65	1.164,71	1.096,24	1.024,02	986,40	863,37
	25 aprilie	26 aprilie	27 aprilie	28 aprilie	29 aprilie	30 aprilie	01 mai
	774,70	1.072,13	1.056,40	1.160,11	1.056,25	707,23	804,98
Volume tranzacționate							
	02 mai	03 mai	04 mai	05 mai	06 mai	07 mai	08 mai
Tranzacții orare vânzare [MWh]	1.385,3	1.153,3	1.506,3	2.082,9	559,2	509,2	1.434,7
	25 aprilie	26 aprilie	27 aprilie	28 aprilie	29 aprilie	30 aprilie	01 mai
	2.220,7	3.031,8	1.734,3	1.474,9	1.037,2	850,5	1.082,8
Tranzacții orare cumpărare [MWh]	1.024,2	488,4	262,0	373,3	793,8	439,9	461,9
	25 aprilie	26 aprilie	27 aprilie	28 aprilie	29 aprilie	30 aprilie	01 mai
	561,7	833,1	650,1	2.334,1	1.524,7	808,0	307,7
Tranzacții bloc vânzare [MWh]	-	-	-	-	-	-	-
	25 aprilie	26 aprilie	27 aprilie	28 aprilie	29 aprilie	30 aprilie	01 mai
	-	-	-	-	-	-	-
Tranzacții bloc cumpărare [MWh]	-	-	-	-	-	-	-
	25 aprilie	26 aprilie	27 aprilie	28 aprilie	29 aprilie	30 aprilie	01 mai
	-	-	-	-	-	-	-
Tranzacții transfrontaliere							
	02 mai	03 mai	04 mai	05 mai	06 mai	07 mai	08 mai
Tranzacții import [MWh]	887,6	465,1	254,9	281,3	738,8	427,4	453,6
	25 aprilie	26 aprilie	27 aprilie	28 aprilie	29 aprilie	30 aprilie	01 mai
	419,1	817,2	627,6	2.296,2	1.449,1	705,3	291,7
Tranzacții export [MWh]	1.248,7	1.130,0	1.499,2	1.990,9	504,2	496,7	1.426,4
	25 aprilie	26 aprilie	27 aprilie	28 aprilie	29 aprilie	30 aprilie	01 mai
	2.078,1	3.015,9	1.711,8	1.437,0	961,6	747,8	1.066,8
Cota de tranzacționare							
	02 mai	03 mai	04 mai	05 mai	06 mai	07 mai	08 mai
Cota cantităților tranzacționate din consum [%]	1,59%	1,12%	1,22%	1,61%	0,92%	0,71%	1,61%
	25 aprilie	26 aprilie	27 aprilie	28 aprilie	29 aprilie	30 aprilie	01 mai
	2,42%	3,03%	1,73%	2,63%	1,77%	1,19%	1,13%

Rezultate
PI - 60 min*

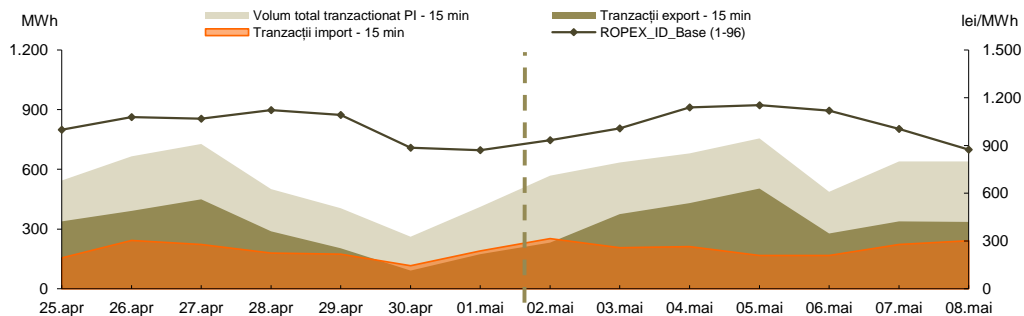


* PI - 60 min - operațională începând cu data de 12.11.2019 conform Ordinului ANRE nr. 202 / 11.11.2019

** include atât volumele tranzacționate corespunzătoare contractelor orare, cât și cele corespunzătoare blocurilor

Rezultate
PI - 15 min ***

Prețuri							
ROPEX_ID_Base (1-96) [lei/MWh]	02 mai	03 mai	04 mai	05 mai	06 mai	07 mai	08 mai
	932,63	1.007,02	1.139,33	1.153,49	1.118,77	1.004,59	873,39
	25 aprilie	26 aprilie	27 aprilie	28 aprilie	29 aprilie	30 aprilie	01 mai
	999,01	1.078,04	1.068,23	1.122,95	1.092,48	886,59	870,45
Volume tranzacționate							
Tranzacții vânzare [MWh]	02 mai	03 mai	04 mai	05 mai	06 mai	07 mai	08 mai
	315,8	427,2	468,6	588,5	319,9	418,6	398,0
	25 aprilie	26 aprilie	27 aprilie	28 aprilie	29 aprilie	30 aprilie	01 mai
	389,3	422,6	505,2	321,3	230,6	146,3	221,0
Tranzacții cumpărare [MWh]	02 mai	03 mai	04 mai	05 mai	06 mai	07 mai	08 mai
	335,7	258,3	249,8	252,1	208,7	301,2	303,6
	25 aprilie	26 aprilie	27 aprilie	28 aprilie	29 aprilie	30 aprilie	01 mai
	205,4	274,7	279,0	211,8	200,2	169,6	237,9
Tranzacții transfrontaliere							
Tranzacții import [MWh]	02 mai	03 mai	04 mai	05 mai	06 mai	07 mai	08 mai
	251,9	206,6	211,1	167,2	167,3	221,8	241,6
	25 aprilie	26 aprilie	27 aprilie	28 aprilie	29 aprilie	30 aprilie	01 mai
	155,0	242,7	222,8	179,2	173,7	115,3	190,3
Tranzacții export [MWh]	02 mai	03 mai	04 mai	05 mai	06 mai	07 mai	08 mai
	232,0	375,5	429,9	503,6	278,4	339,2	336,0
	25 aprilie	26 aprilie	27 aprilie	28 aprilie	29 aprilie	30 aprilie	01 mai
	338,9	390,7	448,9	288,7	204,1	92,0	173,4
Cota de tranzacționare							
Cota cantităților tranzacționate din consum [%]	02 mai	03 mai	04 mai	05 mai	06 mai	07 mai	08 mai
	0,40%	0,44%	0,47%	0,51%	0,34%	0,49%	0,54%
	25 aprilie	26 aprilie	27 aprilie	28 aprilie	29 aprilie	30 aprilie	01 mai
	0,50%	0,52%	0,53%	0,35%	0,29%	0,20%	0,34%



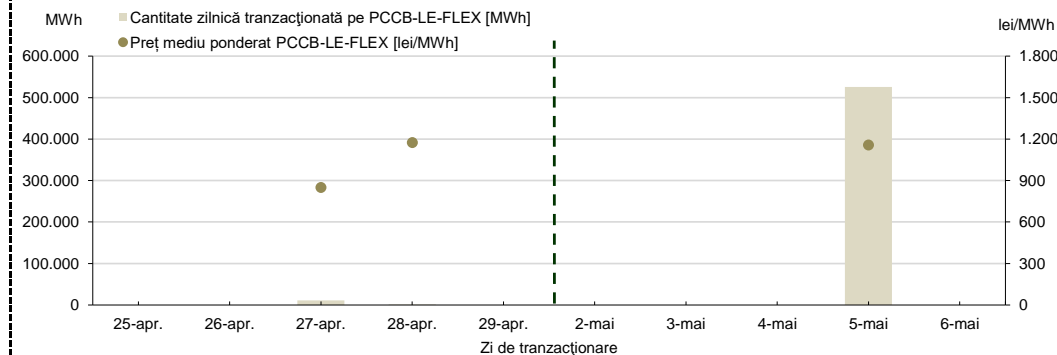
*** PI - 15 min - operațională începând cu data de 01.02.2021 conform Ordinului ANRE nr. 230/16.12.2020

**PIAȚA CENTRALIZATĂ A CONTRACTELOR BILATERALE DE ENERGIE ELECTRICĂ
MODALITATEA DE TRANZACȚIONARE PCCB-LE-FLEX**

Preț mediu ponderat PCCB-LE-FLEX [lei/MWh]	02 mai	03 mai	04 mai	05 mai	06 mai
	-	-	-	1.157,30	-
	25 aprilie	26 aprilie	27 aprilie	28 aprilie	29 aprilie
	-	-	850,00	1.175,00	-
Cantitate tranzacționată pe PCCB-LE-FLEX [MWh]	02 mai	03 mai	04 mai	05 mai	06 mai
	-	-	-	525.600	-
	25 aprilie	26 aprilie	27 aprilie	28 aprilie	29 aprilie
	-	-	11.160	1.200	-


Nota:  = Zi nelucratoare

Rezultate

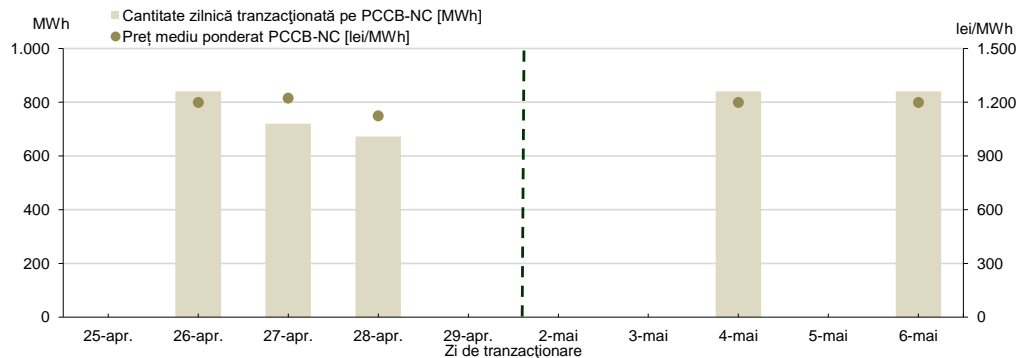


**PIAȚA CENTRALIZATĂ A CONTRACTELOR BILATERALE DE ENERGIE ELECTRICĂ
MODALITATEA DE TRANZACȚIONARE PCCB-NC**

Preț mediu ponderat PCCB-NC [lei/MWh]	02 mai	03 mai	04 mai	05 mai	06 mai
	-	-	1.200,00	-	1.200,00
	25 aprilie	26 aprilie	27 aprilie	28 aprilie	29 aprilie
	-	1.200,00	1.224,00	1.125,00	-
Cantitate tranzacționată pe PCCB-NC [MWh]	02 mai	03 mai	04 mai	05 mai	06 mai
	-	-	840	-	840
	25 aprilie	26 aprilie	27 aprilie	28 aprilie	29 aprilie
	-	840	720	672	-

Nota:  = Zi nelucratoare

Rezultate

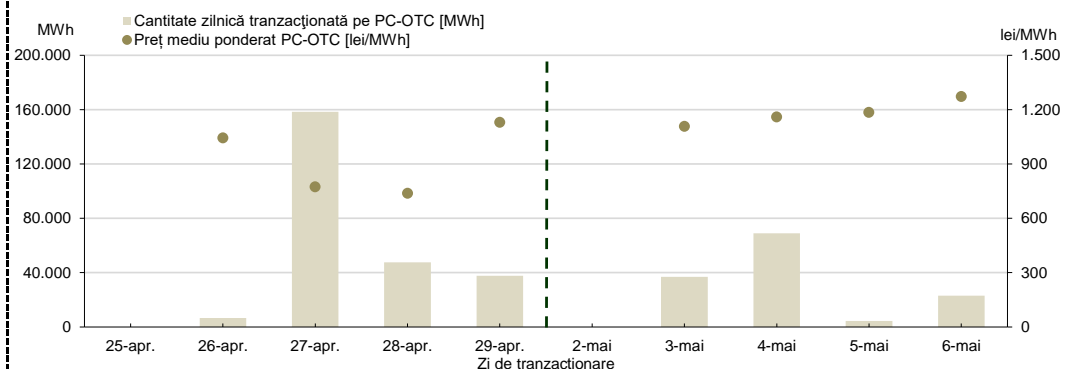


PIAȚA CENTRALIZATĂ CU NEGOCIERE DUBLĂ CONTINUĂ A CONTRACTELOR BILATERALE DE ENERGIE ELECTRICĂ

	02 mai	03 mai	04 mai	05 mai	06 mai
Preț mediu ponderat PC-OTC [lei/MWh]	-	1.108,15	1.160,90	1.185,81	1.273,90
	25 aprilie	26 aprilie	27 aprilie	28 aprilie	29 aprilie
	-	1.045,00	774,04	738,89	1.130,84
Cantitate tranzacționată pe PC-OTC [MWh]	02 mai	03 mai	04 mai	05 mai	06 mai
	-	36.960	69.000	4.440	22.992
	25 aprilie	26 aprilie	27 aprilie	28 aprilie	29 aprilie
	-	6.696	158.356	47.640	37.704

Nota: = Zi nelucrătoare

Rezultate



PIAȚA CENTRALIZATĂ PENTRU SERVICIUL UNIVERSAL*

Rezultate

În cadrul licitației din data de 02.05.2022 pe PCSU* nu s-au stabilit tranzacții.

* Pe PCSU se organizează lunar o sesiune de licitație în prima zi de luni a unei luni calendaristice sau în următoarea zi lucrătoare dacă aceasta este sărbătoare legală.

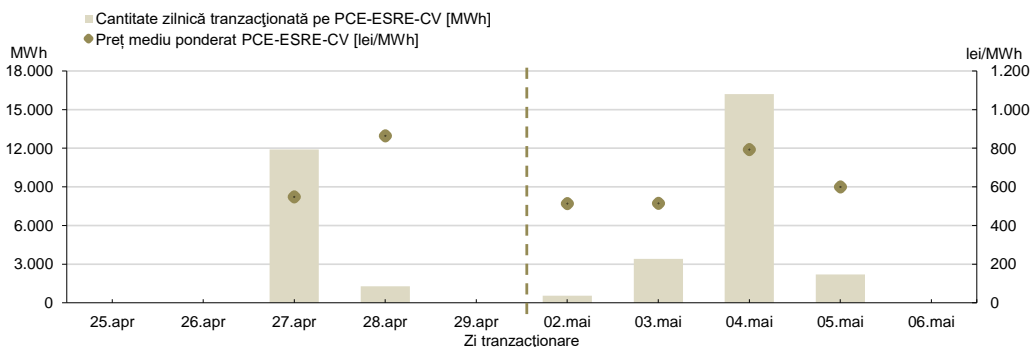
PIAȚA CENTRALIZATĂ PENTRU ENERGIA ELECTRICĂ DIN SURSE REGENERABILE SUSȚINUTĂ PRIN CERTIFICATE VERZI MODALITATEA PCE-ESRE-CV

	02 mai	03 mai	04 mai	05 mai	06 mai
Preț mediu ponderat PCE-ESRE-CV [lei/MWh]	513,39	515,01	792,42	600,01	-
	25 aprilie	26 aprilie	27 aprilie	28 aprilie	29 aprilie
	-	-	547,50	863,50	-
Cantitate tranzacționată pe PCE-ESRE-CV [MWh]	02 mai	03 mai	04 mai	05 mai	06 mai
	544	3.416	16.198	2.209	-
	25 aprilie	26 aprilie	27 aprilie	28 aprilie	29 aprilie
	-	-	11.916	1.288	-
Număr** Certificate Verzi tranzacționat pe PCE-ESRE-CV	02 mai	03 mai	04 mai	05 mai	06 mai
	4.352	27.328	118.535	17.672	-
	25 aprilie	26 aprilie	27 aprilie	28 aprilie	29 aprilie
	-	-	95.328	7.728	-

Nota: = Zi nelucrătoare

** Informația privind numărul CV tranzacționate va fi raportată la ANRE conform Ordinului ANRE nr. 195/2019

Rezultate PCE-ESRE-CV

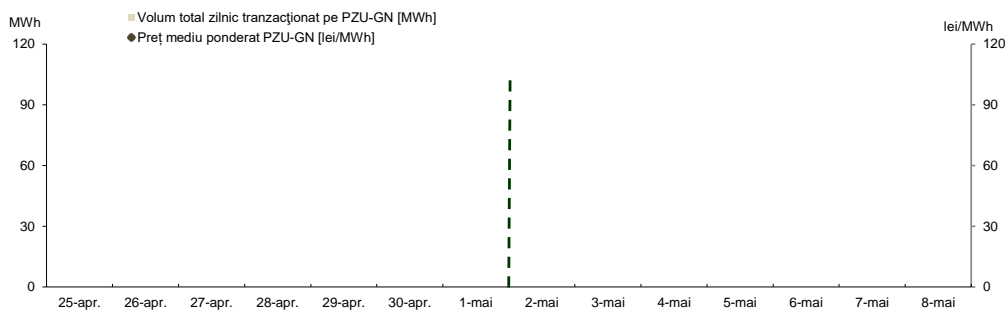


PIAȚA PENTRU ZIUA URMĂTOARE DE GAZE NATURALE

Prețuri și volume

Preț mediu ponderat [lei/MWh]	02 mai	03 mai	04 mai	05 mai	06 mai	07 mai	08 mai
	-	-	-	-	-	-	-
	25 aprilie	26 aprilie	27 aprilie	28 aprilie	29 aprilie	30 aprilie	01 mai
	-	-	-	-	-	-	-
Volum total zilnic tranzacționat pe PZU-GN [MWh]	02 mai	03 mai	04 mai	05 mai	06 mai	07 mai	08 mai
	-	-	-	-	-	-	-
	25 aprilie	26 aprilie	27 aprilie	28 aprilie	29 aprilie	30 aprilie	01 mai
	-	-	-	-	-	-	-

Rezultate



Tendințe

Rezultate	Săptămâna 02.05.2022 - 08.05.2022	Evoluție față de săptămâna 25.04.2022 - 01.05.2022
Preț mediu ponderat [lei/MWh]	-	-
Volum total tranzacționat pe PZU-GN [MWh]	-	-

**PIAȚA CENTRALIZATĂ DE GAZE NATURALE
MODALITATEA DE TRANZACȚIONARE PCGN-LN**

Preț mediu ponderat [lei/MWh]	02 mai	03 mai	04 mai	05 mai	06 mai
	-	-	-	-	-
	25 aprilie	26 aprilie	27 aprilie	28 aprilie	29 aprilie
	-	-	-	-	-
Cantitate tranzacționată pe PCGN-LN [MWh]	02 mai	03 mai	04 mai	05 mai	06 mai
	-	-	-	-	-
	25 aprilie	26 aprilie	27 aprilie	28 aprilie	29 aprilie
	-	-	-	-	-

Nota: ■ = Zi nelucratore

Rezultate

