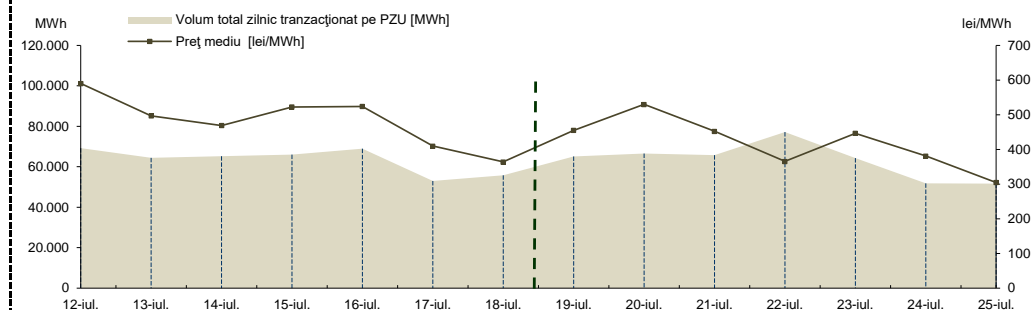


RAPORT PRIVIND FUNCȚIONAREA PIEȚELOR DE ENERGIE ELECTRICĂ ȘI GAZE NATURALE ÎN SĂPTĂMÂNA 19.07.2021 - 25.07.2021

PIAȚA PENTRU ZIUA URMĂTOARE

Prețuri și volume

Preț mediu ¹ [lei/MWh]	19 iulie	20 iulie	21 iulie	22 iulie	23 iulie	24 iulie	25 iulie
	455,16	530,01	452,50	365,78	446,57	381,14	304,65
Volum total zilnic tranzacționat pe PZU [MWh]	12 iulie	13 iulie	14 iulie	15 iulie	16 iulie	17 iulie	18 iulie
	590,32	496,92	469,20	522,37	524,12	409,93	364,15
Cota cantităților tranzacționate pe PZU din consumul net intern prognozat ²	19 iulie	20 iulie	21 iulie	22 iulie	23 iulie	24 iulie	25 iulie
	65.120,2	66.582,6	65.699,0	77.160,3	64.256,8	51.827,2	51.631,5
Volum total zilnic tranzacționat pe PZU [MWh]	12 iulie	13 iulie	14 iulie	15 iulie	16 iulie	17 iulie	18 iulie
	69.275,7	64.455,7	65.169,0	66.024,2	68.971,0	52.997,6	55.771,4
Cota cantităților tranzacționate pe PZU din consumul net intern prognozat ²	19 iulie	20 iulie	21 iulie	22 iulie	23 iulie	24 iulie	25 iulie
	40,31%	41,01%	40,92%	48,64%	40,24%	35,91%	38,98%
Cota cantităților tranzacționate pe PZU din consumul net intern prognozat ²	12 iulie	13 iulie	14 iulie	15 iulie	16 iulie	17 iulie	18 iulie
	43,49%	39,50%	39,16%	39,48%	41,64%	34,63%	39,71%



Rezultate*

Tendențe

Rezultate	Săptămâna 19.07.2021 - 25.07.2021	Evoluție față de săptămâna 12.07.2021 - 18.07.2021
Preț mediu ³ [lei/MWh]	419,40	↓ -13,07%
Volum total tranzacționat pe PZU [MWh]	442.277,6	↓ -0,09%
Cota cantităților tranzacționate pe PZU [%]	40,97%	↑ 3,21%
Volum total al ofertelor de vânzare [MWh]	482.562,1	↑ 13,61%
Volum total al ofertelor de cumpărare [MWh]	481.925,7	↓ -10,27%

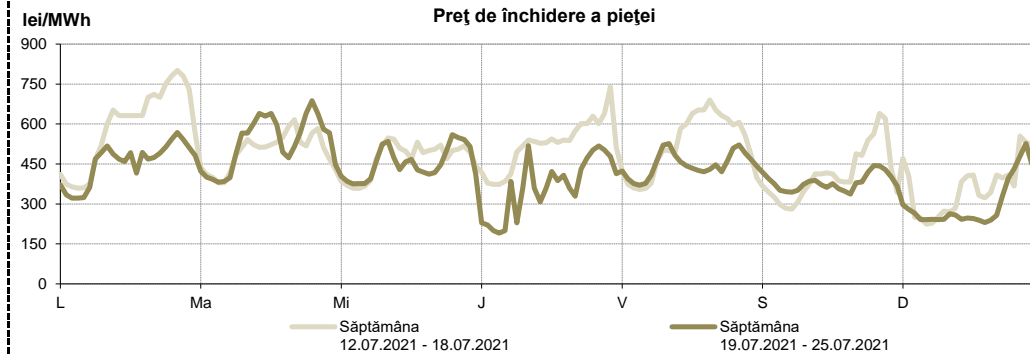
¹ Media aritmetică a prețurilor corespunzătoare tuturor intervalelor orare dintr-o zi.

² Reprezintă aproximarea finală a consumului net, publicată de OTS în ziua de tranzacționare ce precede ziua de livrare.

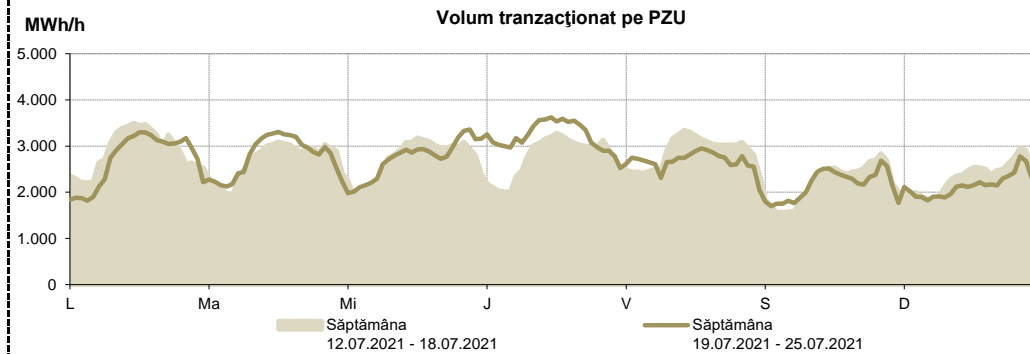
³ Media aritmetică a prețurilor corespunzătoare tuturor intervalelor orare din săptămâna analizată.

* Începând cu ziua de livrare 12 noiembrie 2014, tranzacționarea pe PZU se realizează în ore CET.

Prețul de închidere a pieței [lei/MWh]	Săptămâna 19.07.2021 - 25.07.2021	Evoluție față de săptămâna 12.07.2021 - 18.07.2021
ROPEX_DAM_Base (1-24)	419,40	↓ -13,07%
ROPEX_DAM_Peak (9-20)	436,49	↓ -17,14%
ROPEX_DAM_Off_peak (1-8) & (21-24)	402,31	↓ -8,16%
Preț orar maxim	687,41	↓ -14,18%
Preț orar minim	190,67	↓ -14,94%



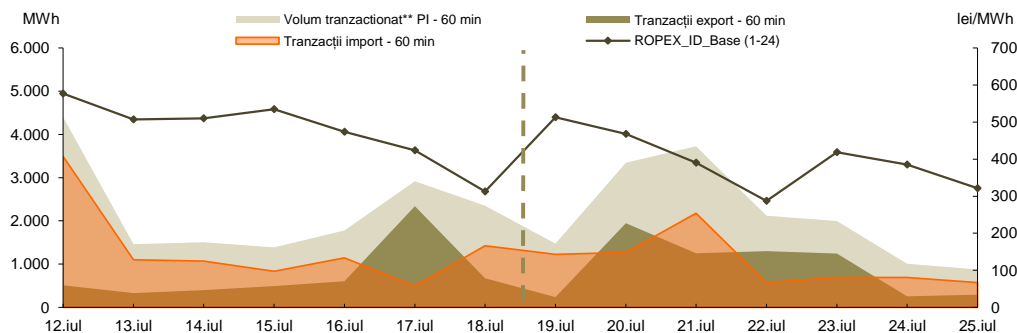
Volum tranzacționat pe PZU	Săptămâna 19.07.2021 - 25.07.2021	Evoluție față de săptămâna 12.07.2021 - 18.07.2021
Volum total_Base(1-24) [MWh]	442.277,6	↓ -0,09%
Volum total_Peak (9-20) [MWh]	238.643,7	↓ -2,66%
Volum total_Off-peak (1-8) si (21-24) [MWh]	203.633,9	↑ 3,11%
Volum orar maxim [MWh/h]	3.621,5	↑ 3,62%
Volum orar minim [MWh/h]	1.697,8	↑ 8,74%



PIAȚA INTRAZILNICĂ

Prețuri							
ROPEX_ID_Base (1-24) [euro/MWh]	19 iulie	20 iulie	21 iulie	22 iulie	23 iulie	24 iulie	25 iulie
	512,81	467,87	390,04	287,10	418,84	384,98	321,54
	12 iulie	13 iulie	14 iulie	15 iulie	16 iulie	17 iulie	18 iulie
	576,91	507,19	510,11	534,85	473,92	423,42	312,64
Volume tranzacționate							
Tranzacții orare vânzare [MWh]	19 iulie	20 iulie	21 iulie	22 iulie	23 iulie	24 iulie	25 iulie
	252,2	2.079,1	1.550,7	1.550,6	1.304,1	314,1	301,0
	12 iulie	13 iulie	14 iulie	15 iulie	16 iulie	17 iulie	18 iulie
	908,5	361,3	433,0	554,4	636,3	2.425,9	927,7
Tranzacții orare cumpărare [MWh]	19 iulie	20 iulie	21 iulie	22 iulie	23 iulie	24 iulie	25 iulie
	1.238,4	1.399,0	2.476,5	825,7	748,1	749,4	582,5
	12 iulie	13 iulie	14 iulie	15 iulie	16 iulie	17 iulie	18 iulie
	3.893,7	1.136,3	1.101,0	899,1	1.175,5	576,1	1.674,9
Tranzacții bloc vânzare [MWh]	19 iulie	20 iulie	21 iulie	22 iulie	23 iulie	24 iulie	25 iulie
	-	-	-	-	-	-	-
	12 iulie	13 iulie	14 iulie	15 iulie	16 iulie	17 iulie	18 iulie
	-	-	-	-	-	-	-
Tranzacții bloc cumpărare [MWh]	19 iulie	20 iulie	21 iulie	22 iulie	23 iulie	24 iulie	25 iulie
	-	-	-	-	-	-	-
	12 iulie	13 iulie	14 iulie	15 iulie	16 iulie	17 iulie	18 iulie
	-	-	-	-	-	-	-
Tranzacții transfrontaliere							
Tranzacții import [MWh]	19 iulie	20 iulie	21 iulie	22 iulie	23 iulie	24 iulie	25 iulie
	1.224,0	1.269,5	2.176,9	572,5	690,0	693,1	575,0
	12 iulie	13 iulie	14 iulie	15 iulie	16 iulie	17 iulie	18 iulie
	3.492,9	1.102,7	1.069,4	835,1	1.143,5	489,7	1.422,1
Tranzacții export [MWh]	19 iulie	20 iulie	21 iulie	22 iulie	23 iulie	24 iulie	25 iulie
	237,8	1.949,6	1.251,1	1.297,4	1.246,0	257,8	293,5
	12 iulie	13 iulie	14 iulie	15 iulie	16 iulie	17 iulie	18 iulie
	507,7	327,7	401,4	490,4	604,3	2.339,5	674,9
Cota de tranzacționare							
Cota cantităților tranzacționate din consum [%]	19 iulie	20 iulie	21 iulie	22 iulie	23 iulie	24 iulie	25 iulie
	0,91%	2,06%	2,32%	1,34%	1,25%	0,70%	0,66%
	12 iulie	13 iulie	14 iulie	15 iulie	16 iulie	17 iulie	18 iulie
	2,76%	0,90%	0,90%	0,83%	1,07%	1,91%	1,67%

Rezultate
PI - 60 min*

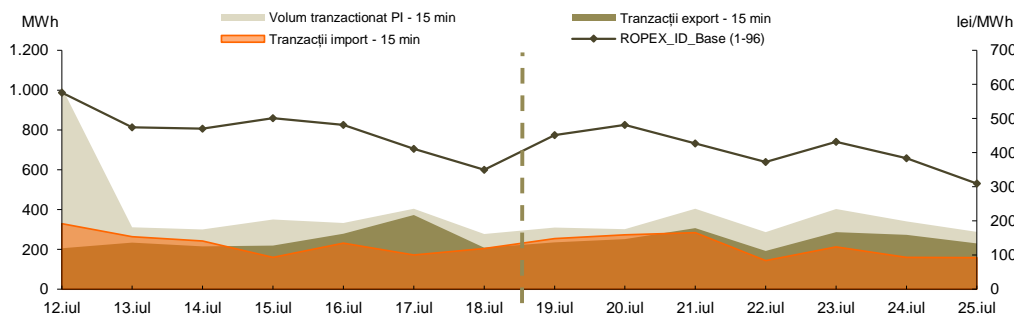


* PI - 60 min - operațională începând cu data de 12.11.2019 conform Ordinului ANRE nr. 202 / 11.11.2019

** include atât volumele tranzacționate corespunzătoare contractelor orare, cât și cele corespunzătoare blocurilor

Rezultate
PI - 15 min ***

Prețuri							
ROPEX_ID_Base (1-96) [lei/MWh]	19 iulie	20 iulie	21 iulie	22 iulie	23 iulie	24 iulie	25 iulie
	451,24	481,80	427,05	373,01	432,02	383,91	309,54
	12 iulie	13 iulie	14 iulie	15 iulie	16 iulie	17 iulie	18 iulie
	575,93	474,06	470,75	501,25	481,70	411,50	350,02
Volume tranzacționate							
Tranzacții vânzare [MWh]	19 iulie	20 iulie	21 iulie	22 iulie	23 iulie	24 iulie	25 iulie
	291,4	279,0	404,0	286,0	402,3	340,3	287,5
	12 iulie	13 iulie	14 iulie	15 iulie	16 iulie	17 iulie	18 iulie
	888,7	281,5	272,3	349,8	332,8	404,6	277,3
Tranzacții cumpărare [MWh]	19 iulie	20 iulie	21 iulie	22 iulie	23 iulie	24 iulie	25 iulie
	310,0	301,1	381,3	237,2	328,6	225,9	215,2
	12 iulie	13 iulie	14 iulie	15 iulie	16 iulie	17 iulie	18 iulie
	1.012,5	310,6	300,5	289,9	286,0	203,2	272,5
Tranzacții transfrontaliere							
Tranzacții import [MWh]	19 iulie	20 iulie	21 iulie	22 iulie	23 iulie	24 iulie	25 iulie
	254,0	273,0	284,4	143,5	212,6	159,2	157,7
	12 iulie	13 iulie	14 iulie	15 iulie	16 iulie	17 iulie	18 iulie
	329,1	263,1	242,6	159,6	231,8	171,1	203,6
Tranzacții export [MWh]	19 iulie	20 iulie	21 iulie	22 iulie	23 iulie	24 iulie	25 iulie
	235,5	250,9	307,1	192,2	286,4	273,6	230,0
	12 iulie	13 iulie	14 iulie	15 iulie	16 iulie	17 iulie	18 iulie
	205,2	233,9	214,5	219,6	278,6	372,5	208,4
Cota de tranzacționare							
Cota cantităților tranzacționate din consum [%]	19 iulie	20 iulie	21 iulie	22 iulie	23 iulie	24 iulie	25 iulie
	0,05%	0,05%	0,06%	0,05%	0,06%	0,06%	0,05%
	12 iulie	13 iulie	14 iulie	15 iulie	16 iulie	17 iulie	18 iulie
	0,16%	0,05%	0,05%	0,05%	0,05%	0,07%	0,05%



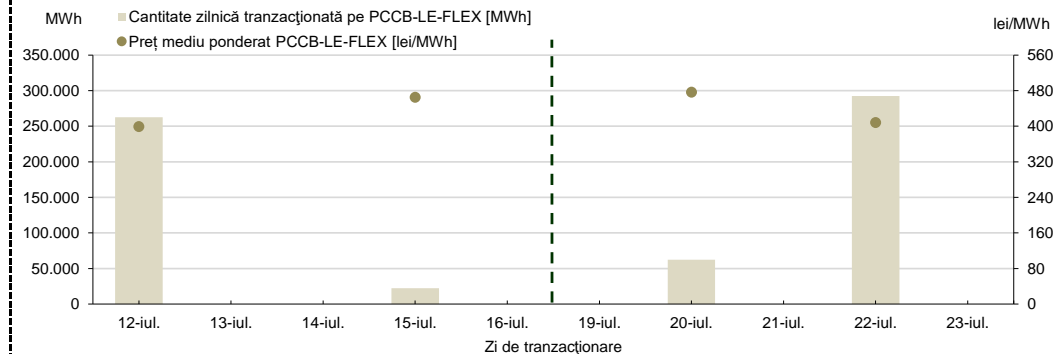
*** PI - 15 min - operațională începând cu data de 01.02.2021 conform Ordinului ANRE nr. 230/16.12.2020

**PIAȚA CENTRALIZATĂ A CONTRACTELOR BILATERALE DE ENERGIE ELECTRICĂ
MODALITATEA DE TRANZACȚIONARE PCCB-LE-FLEX**

Preț mediu ponderat PCCB-LE-FLEX [lei/MWh]	19 iulie	20 iulie	21 iulie	22 iulie	23 iulie
	-	477,07	-	408,20	-
Cantitate tranzacționată pe PCCB-LE-FLEX [MWh]	12 iulie	13 iulie	14 iulie	15 iulie	16 iulie
	399,47	-	-	465,05	-
Cantitate tranzacționată pe PCCB-LE-FLEX [MWh]	19 iulie	20 iulie	21 iulie	22 iulie	23 iulie
	-	62.400	-	292.325	-
	262.800	-	-	22.320	-

Nota: = Zi nelucrătoare

Rezultate

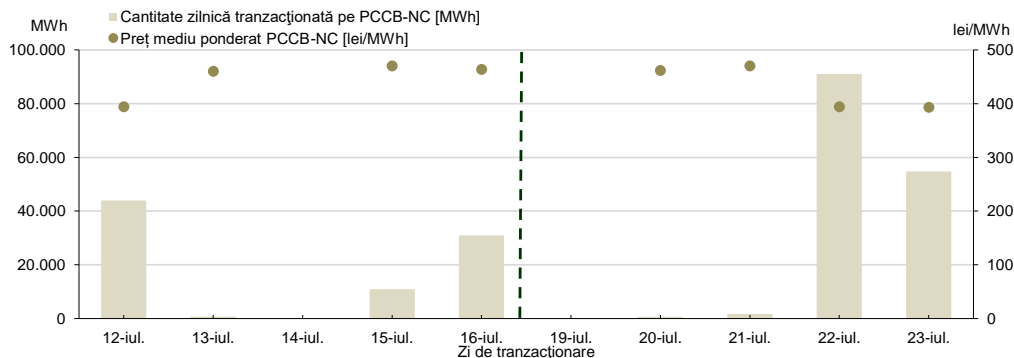


**PIAȚA CENTRALIZATĂ A CONTRACTELOR BILATERALE DE ENERGIE ELECTRICĂ
MODALITATEA DE TRANZACȚIONARE PCCB-NC**

Preț mediu ponderat PCCB-NC [lei/MWh]	19 iulie	20 iulie	21 iulie	22 iulie	23 iulie
	-	461,71	470,00	394,20	392,87
Cantitate tranzacționată pe PCCB-NC [MWh]	12 iulie	13 iulie	14 iulie	15 iulie	16 iulie
	394,32	460,00	-	470,27	463,42
Cantitate tranzacționată pe PCCB-NC [MWh]	19 iulie	20 iulie	21 iulie	22 iulie	23 iulie
	-	569	1.760	91.056	54.792
	43.985	672	-	10.920	30.893

Nota: = Zi nelucrătoare

Rezultate

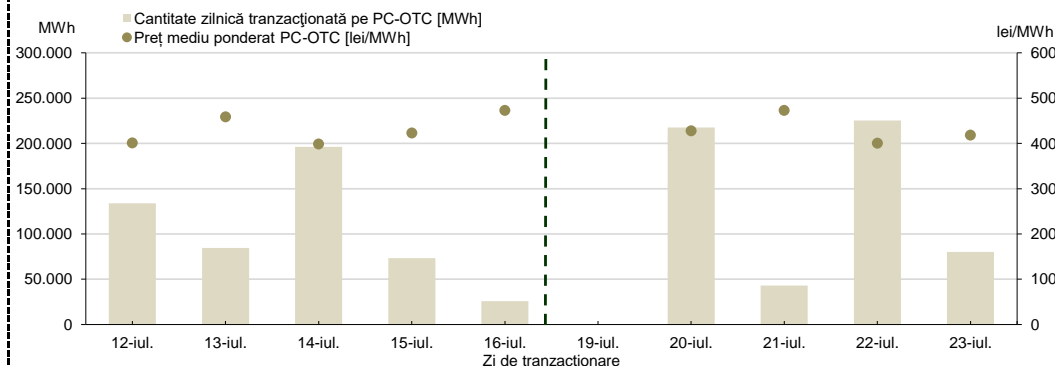


PIAȚA CENTRALIZATĂ CU NEGOCIERE DUBLĂ CONTINUĂ A CONTRACTELOR BILATERALE DE ENERGIE ELECTRICĂ

Preț mediu ponderat PC-OTC [lei/MWh]	19 iulie	20 iulie	21 iulie	22 iulie	23 iulie
	-	427,80	472,71	400,42	418,04
Cantitate tranzacționată pe PC-OTC [MWh]	12 iulie	13 iulie	14 iulie	15 iulie	16 iulie
	401,11	458,44	398,50	422,75	472,53
	19 iulie	20 iulie	21 iulie	22 iulie	23 iulie
	-	217.590	43.008	225.360	80.030
	12 iulie	13 iulie	14 iulie	15 iulie	16 iulie
	133.685	84.620	196.133	73.325	25.925

Nota: = Zi nelucrătoare

Rezultate



PIAȚA CENTRALIZATĂ PENTRU SERVICIUL UNIVERSAL*

Rezultate

* Pe PCSU se organizează lunar o sesiune de licitație în prima zi de luni a unei luni calendaristice sau în următoarea zi lucrătoare dacă aceasta este sărbătoare legală.

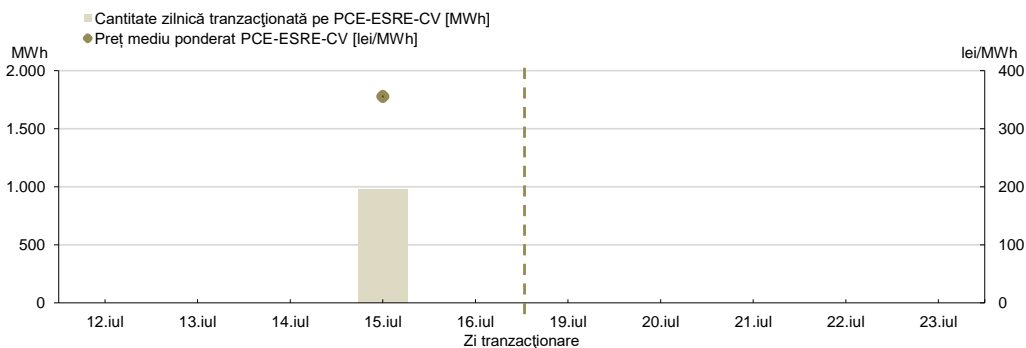
PIAȚA CENTRALIZATĂ PENTRU ENERGIA ELECTRICĂ DIN SURSE REGENERABILE SUSȚINUTĂ PRIN CERTIFICATE VERZI MODALITATEA PCE-ESRE-CV

Preț mediu ponderat PCE-ESRE-CV [lei/MWh]	19 iulie	20 iulie	21 iulie	22 iulie	23 iulie
	-	-	-	-	-
Cantitate tranzacționată pe PCE-ESRE-CV [MWh]	12 iulie	13 iulie	14 iulie	15 iulie	16 iulie
	-	-	-	355,59	-
	19 iulie	20 iulie	21 iulie	22 iulie	23 iulie
	-	-	-	-	-
Număr** Certificate Verzi tranzacționat pe PCE-ESRE-CV	12 iulie	13 iulie	14 iulie	15 iulie	16 iulie
	-	-	-	976	-
	19 iulie	20 iulie	21 iulie	22 iulie	23 iulie
	-	-	-	-	-
	12 iulie	13 iulie	14 iulie	15 iulie	16 iulie
	-	-	-	2.928	-

Nota: = Zi nelucrătoare

** Informația privind numărul CV tranzacționate va fi raportată la ANRE conform Ordinului ANRE nr. 195/2019

Rezultate PCE-ESRE-CV

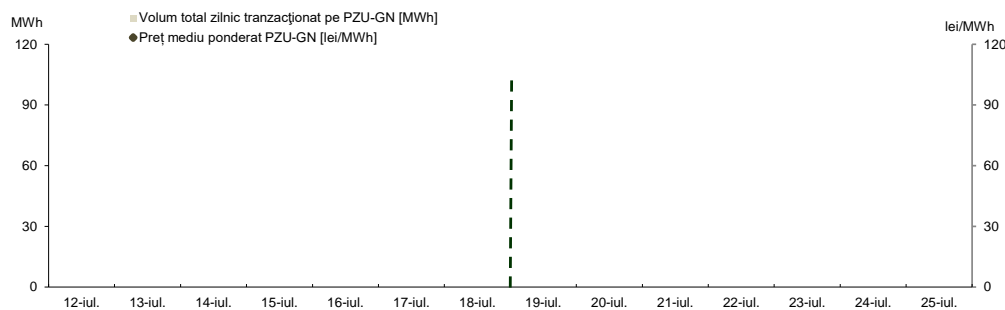


PIAȚA PENTRU ZIUA URMĂTOARE DE GAZE NATURALE

Prețuri și volume

Preț mediu ponderat [lei/MWh]	19 iulie	20 iulie	21 iulie	22 iulie	23 iulie	24 iulie	25 iulie
	-	-	-	-	-	-	-
	12 iulie	13 iulie	14 iulie	15 iulie	16 iulie	17 iulie	18 iulie
	-	-	-	-	-	-	-
Volum total zilnic tranzacționat pe PZU-GN [MWh]	19 iulie	20 iulie	21 iulie	22 iulie	23 iulie	24 iulie	25 iulie
	-	-	-	-	-	-	-
	12 iulie	13 iulie	14 iulie	15 iulie	16 iulie	17 iulie	18 iulie
	-	-	-	-	-	-	-

Rezultate



Tendințe

Rezultate	Săptămâna 19.07.2021 - 25.07.2021	Evoluție față de săptămâna 12.07.2021 - 18.07.2021
Preț mediu ponderat [lei/MWh]	-	-
Volum total tranzacționat pe PZU-GN [MWh]	-	-

**PIAȚA CENTRALIZATĂ DE GAZE NATURALE
MODALITATEA DE TRANZACȚIONARE PCGN-LN**

Preț mediu ponderat [lei/MWh]	19 iulie	20 iulie	21 iulie	22 iulie	23 iulie
	-	-	-	-	-
	12 iulie	13 iulie	14 iulie	15 iulie	16 iulie
	-	-	-	-	-
Cantitate tranzacționată pe PCGN-LN [MWh]	19 iulie	20 iulie	21 iulie	22 iulie	23 iulie
	-	-	-	-	-
	12 iulie	13 iulie	14 iulie	15 iulie	16 iulie
	-	-	-	-	-

Nota: = Zi nelucrătoare

Rezultate

