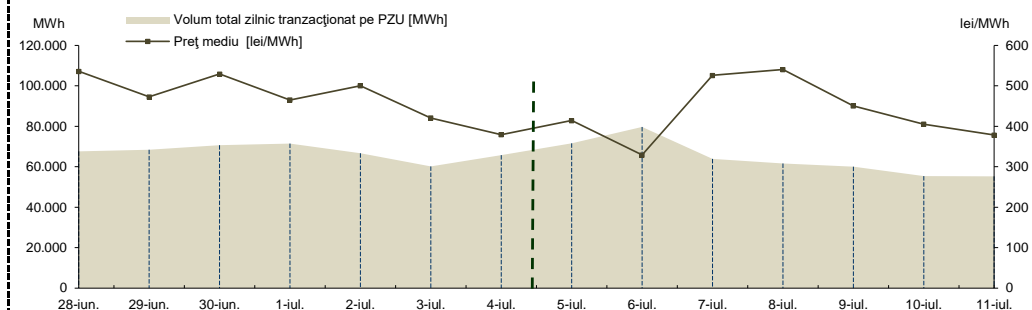


RAPORT PRIVIND FUNCȚIONAREA PIEȚELOR DE ENERGIE ELECTRICĂ ȘI GAZE NATURALE ÎN SĂPTĂMÂNA 05.07.2021 - 11.07.2021

PIAȚA PENTRU ZIUA URMĂTOARE

Prețuri și volume

Preț mediu ¹ [lei/MWh]	05 iulie	06 iulie	07 iulie	08 iulie	09 iulie	10 iulie	11 iulie
	414,51	329,32	525,82	540,44	450,59	405,54	378,42
Volum total zilnic tranzacționat pe PZU [MWh]	28 iunie	29 iunie	30 iunie	01 iulie	02 iulie	03 iulie	04 iulie
	535,93	472,96	529,17	465,05	500,54	420,67	379,49
Cota cantităților tranzacționate pe PZU din consumul net intern prognozat ²	05 iulie	06 iulie	07 iulie	08 iulie	09 iulie	10 iulie	11 iulie
	71.573,1	79.693,9	63.890,1	61.622,7	60.008,0	55.360,5	55.291,0
Cota cantităților tranzacționate pe PZU din consumul net intern prognozat ²	28 iunie	29 iunie	30 iunie	01 iulie	02 iulie	03 iulie	04 iulie
	67.662,3	68.442,7	70.650,7	71.480,6	66.723,2	60.139,6	65.795,9
Cota cantităților tranzacționate pe PZU din consumul net intern prognozat ²	05 iulie	06 iulie	07 iulie	08 iulie	09 iulie	10 iulie	11 iulie
	47,64%	51,53%	40,70%	38,63%	36,79%	37,12%	40,03%
Cota cantităților tranzacționate pe PZU din consumul net intern prognozat ²	28 iunie	29 iunie	30 iunie	01 iulie	02 iulie	03 iulie	04 iulie
	45,01%	42,96%	43,53%	44,35%	42,63%	42,50%	52,80%



Rezultate*

Tendințe

Rezultate	Săptămâna 05.07.2021 - 11.07.2021	Evoluție față de săptămâna 28.06.2021 - 04.07.2021
Preț mediu ³ [lei/MWh]	434,95	↓ -7,84%
Volum total tranzacționat pe PZU [MWh]	447.439,3	↓ -4,98%
Cota cantităților tranzacționate pe PZU [%]	41,75%	↓ -6,41%
Volum total al ofertelor de vânzare [MWh]	524.326,9	↑ 1,15%
Volum total al ofertelor de cumpărare [MWh]	466.753,7	↓ -8,43%

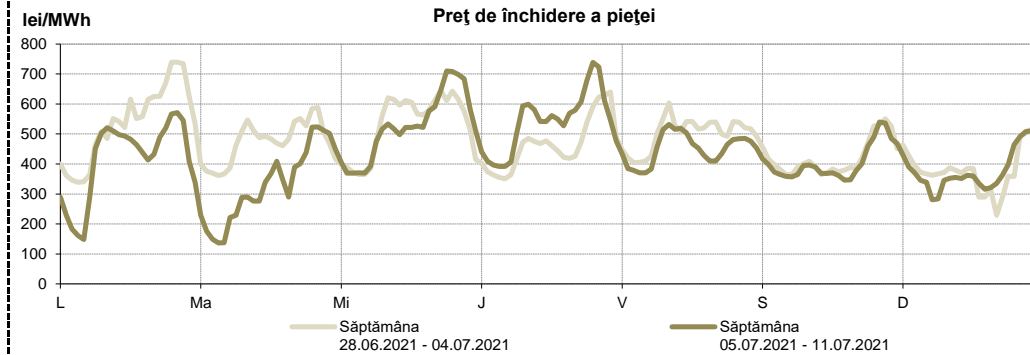
¹ Media aritmetică a prețurilor corespunzătoare tuturor intervalelor orare dintr-o zi.

² Reprezintă aproximarea finală a consumului net, publicată de OTS în ziua de tranzacționare ce precede ziua de livrare.

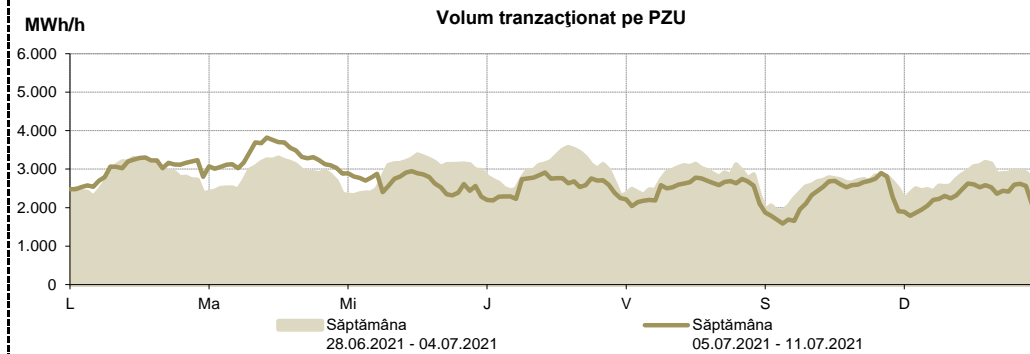
³ Media aritmetică a prețurilor corespunzătoare tuturor intervalelor orare din săptămâna analizată.

* Începând cu ziua de livrare 12 noiembrie 2014, tranzacționarea pe PZU se realizează în ore CET.

Prețul de închidere a pieței [lei/MWh]	Săptămâna 05.07.2021 - 11.07.2021	Evoluție față de săptămâna 28.06.2021 - 04.07.2021
ROPEX_DAM_Base (1-24)	434,95	↓ -7,84%
ROPEX_DAM_Peak (9-20)	461,17	↓ -6,59%
ROPEX_DAM_Off_peak (1-8) & (21-24)	408,73	↓ -9,22%
Preț orar maxim	738,98	↓ -0,07%
Preț orar minim	136,54	↓ -40,38%



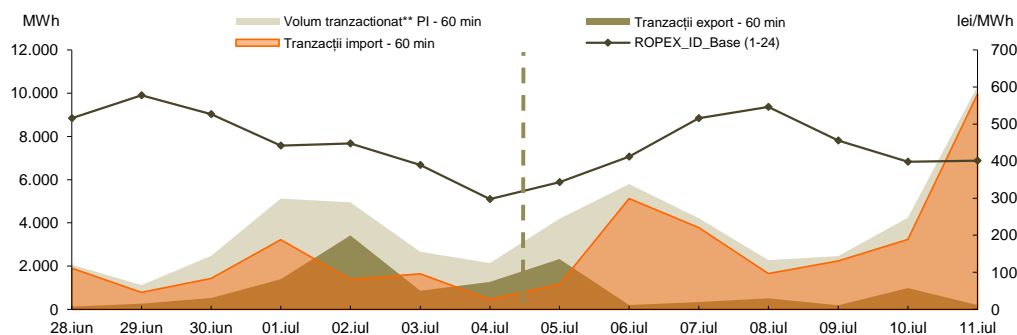
Volum tranzacționat pe PZU	Săptămâna 05.07.2021 - 11.07.2021	Evoluție față de săptămâna 28.06.2021 - 04.07.2021
Volum total_Base(1-24) [MWh]	447.439,3	↓ -4,98%
Volum total_Peak (9-20) [MWh]	238.154,3	↓ -6,65%
Volum total_Off-peak (1-8) si (21-24) [MWh]	209.285,0	↓ -3,01%
Volum orar maxim [MWh/h]	3.820,6	↑ 7,10%
Volum orar minim [MWh/h]	1.586,1	↓ -16,69%



PIAȚA INTRAZILNICĂ

Prețuri							
ROPEX_ID_Base (1-24) [euro/MWh]	05 iulie	06 iulie	07 iulie	08 iulie	09 iulie	10 iulie	11 iulie
	343,39	412,01	516,02	546,36	455,83	397,97	401,28
Volume tranzacționate							
Tranzacții orare vânzare [MWh]	05 iulie	06 iulie	07 iulie	08 iulie	09 iulie	10 iulie	11 iulie
	3.031,3	673,5	441,8	622,0	223,3	1.006,1	365,6
Tranzacții orare cumpărare [MWh]	05 iulie	06 iulie	07 iulie	08 iulie	09 iulie	10 iulie	11 iulie
	1.863,4	5.595,8	3.886,1	1.764,3	2.283,2	3.254,8	10.124,6
Tranzacții bloc vânzare [MWh]	05 iulie	06 iulie	07 iulie	08 iulie	09 iulie	10 iulie	11 iulie
	-	-	-	-	-	-	-
Tranzacții bloc cumpărare [MWh]	05 iulie	06 iulie	07 iulie	08 iulie	09 iulie	10 iulie	11 iulie
	-	-	-	-	-	-	-
Tranzacții transfrontaliere							
Tranzacții import [MWh]	05 iulie	06 iulie	07 iulie	08 iulie	09 iulie	10 iulie	11 iulie
	1.155,3	5.119,6	3.778,6	1.653,0	2.242,8	3.231,7	9.957,5
Tranzacții export [MWh]	05 iulie	06 iulie	07 iulie	08 iulie	09 iulie	10 iulie	11 iulie
	2.323,2	197,3	334,3	510,7	182,9	983,0	198,5
Cota de tranzacționare							
Cota cantităților tranzacționate din consum [%]	05 iulie	06 iulie	07 iulie	08 iulie	09 iulie	10 iulie	11 iulie
	2,79%	3,75%	2,69%	1,43%	1,51%	2,84%	7,47%

Rezultate
PI - 60 min*

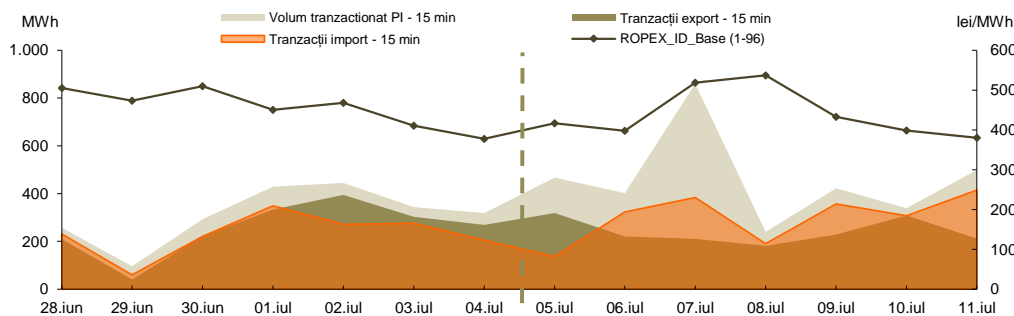


* PI - 60 min - operațională începând cu data de 12.11.2019 conform Ordinului ANRE nr. 202 / 11.11.2019

** include atât volumele tranzacționate corespunzătoare contractelor orare, cât și cele corespunzătoare blocurilor

Rezultate
PI - 15 min ***

Prețuri							
ROPEX_ID_Base (1-96) [lei/MWh]	05 iulie	06 iulie	07 iulie	08 iulie	09 iulie	10 iulie	11 iulie
	416,84	397,62	518,77	537,14	433,06	398,49	380,23
	28 iunie	29 iunie	30 iunie	01 iulie	02 iulie	03 iulie	04 iulie
	504,89	473,64	509,78	450,23	467,98	410,45	377,66
Volume tranzacționate							
Tranzacții vânzare [MWh]	05 iulie	06 iulie	07 iulie	08 iulie	09 iulie	10 iulie	11 iulie
	467,2	299,3	685,9	230,5	294,3	338,9	295,8
	28 iunie	29 iunie	30 iunie	01 iulie	02 iulie	03 iulie	04 iulie
	234,3	77,2	292,4	412,5	444,9	343,2	319,1
Tranzacții cumpărare [MWh]	05 iulie	06 iulie	07 iulie	08 iulie	09 iulie	10 iulie	11 iulie
	285,2	402,2	859,6	240,1	421,7	337,3	499,3
	28 iunie	29 iunie	30 iunie	01 iulie	02 iulie	03 iulie	04 iulie
	256,3	96,3	290,7	429,1	321,4	317,1	255,0
Tranzacții transfrontaliere							
Tranzacții import [MWh]	05 iulie	06 iulie	07 iulie	08 iulie	09 iulie	10 iulie	11 iulie
	136,1	323,2	383,9	191,0	356,6	307,4	414,7
	28 iunie	29 iunie	30 iunie	01 iulie	02 iulie	03 iulie	04 iulie
	231,3	60,2	221,2	349,5	271,1	276,3	205,6
Tranzacții export [MWh]	05 iulie	06 iulie	07 iulie	08 iulie	09 iulie	10 iulie	11 iulie
	318,1	220,3	210,1	181,4	229,2	309,0	211,3
	28 iunie	29 iunie	30 iunie	01 iulie	02 iulie	03 iulie	04 iulie
	209,2	41,1	223,0	332,8	394,6	302,5	269,7
Cota de tranzacționare							
Cota cantităților tranzacționate din consum [%]	05 iulie	06 iulie	07 iulie	08 iulie	09 iulie	10 iulie	11 iulie
	0,08%	0,07%	0,14%	0,04%	0,06%	0,06%	0,09%
	28 iunie	29 iunie	30 iunie	01 iulie	02 iulie	03 iulie	04 iulie
	0,04%	0,02%	0,05%	0,07%	0,07%	0,06%	0,06%



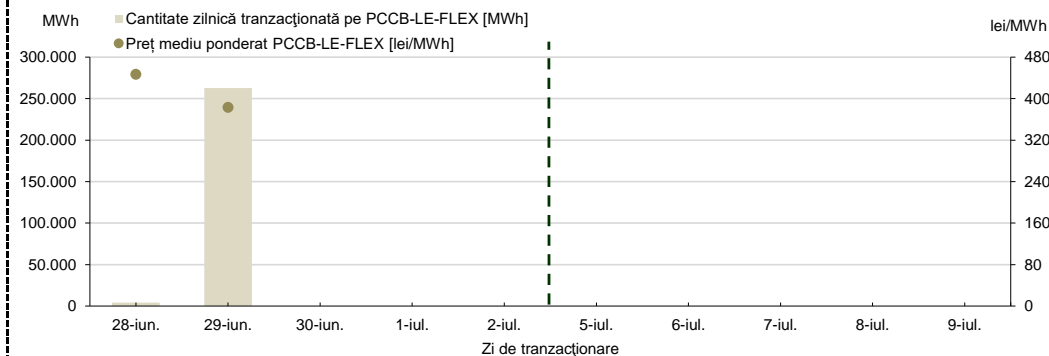
*** PI - 15 min - operațională începând cu data de 01.02.2021 conform Ordinului ANRE nr. 230/16.12.2020

**PIAȚA CENTRALIZATĂ A CONTRACTELOR BILATERALE DE ENERGIE ELECTRICĂ
MODALITATEA DE TRANZACȚIONARE PCCB-LE-FLEX**

Preț mediu ponderat PCCB-LE-FLEX [lei/MWh]	05 iulie	06 iulie	07 iulie	08 iulie	09 iulie
	-	-	-	-	-
	28 iunie	29 iunie	30 iunie	01 iulie	02 iulie
	447,17	383,23	-	-	-
Cantitate tranzacționată pe PCCB-LE-FLEX [MWh]	05 iulie	06 iulie	07 iulie	08 iulie	09 iulie
	-	-	-	-	-
	28 iunie	29 iunie	30 iunie	01 iulie	02 iulie
	4.200	262.800	-	-	-

Nota: = Zi nelucrătoare

Rezultate

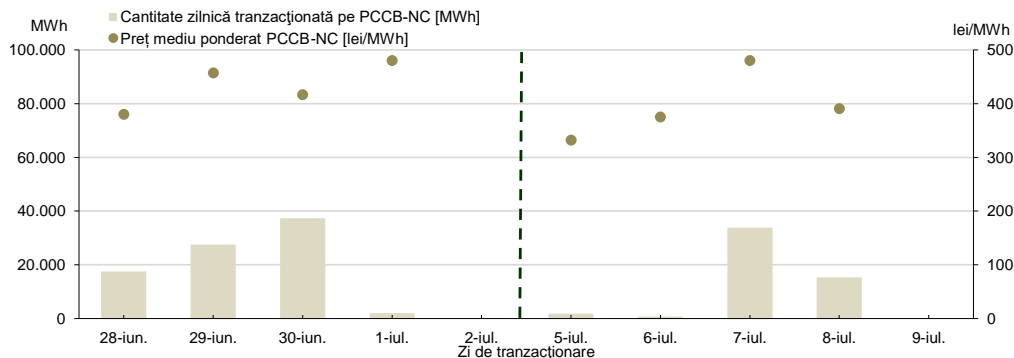


**PIAȚA CENTRALIZATĂ A CONTRACTELOR BILATERALE DE ENERGIE ELECTRICĂ
MODALITATEA DE TRANZACȚIONARE PCCB-NC**

Preț mediu ponderat PCCB-NC [lei/MWh]	05 iulie	06 iulie	07 iulie	08 iulie	09 iulie
	332,14	375,00	480,22	390,69	-
	28 iunie	29 iunie	30 iunie	01 iulie	02 iulie
	380,00	457,07	416,38	480,00	-
Cantitate tranzacționată pe PCCB-NC [MWh]	05 iulie	06 iulie	07 iulie	08 iulie	09 iulie
	1.848	672	33.879	15.288	-
	28 iunie	29 iunie	30 iunie	01 iulie	02 iulie
	17.520	27.540	37.339	2.016	-

Nota: = Zi nelucrătoare

Rezultate

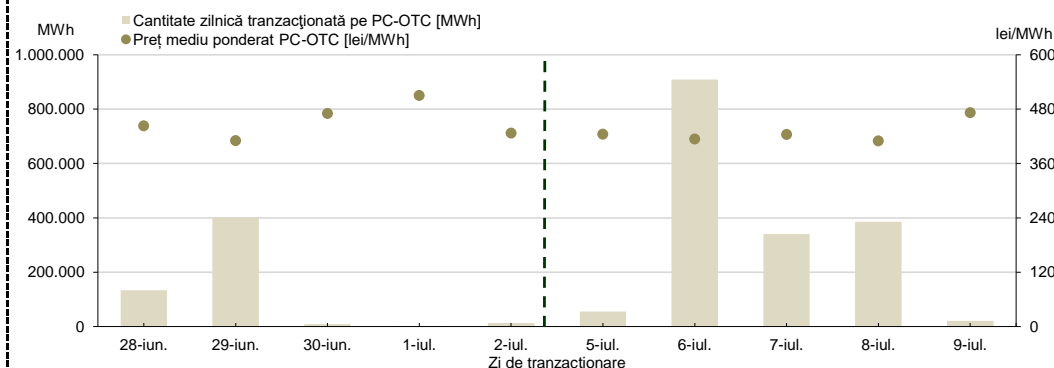


PIAȚA CENTRALIZATĂ CU NEGOCIERE DUBLĂ CONTINUĂ A CONTRACTELOR BILATERALE DE ENERGIE ELECTRICĂ

Preț mediu ponderat PC-OTC [lei/MWh]	05 iulie	06 iulie	07 iulie	08 iulie	09 iulie
	424,54	413,86	423,79	409,99	472,02
	28 iunie	29 iunie	30 iunie	01 iulie	02 iulie
	443,06	410,16	470,25	510,00	426,91
Cantitate tranzacționată pe PC-OTC [MWh]	05 iulie	06 iulie	07 iulie	08 iulie	09 iulie
	55.445	908.570	340.676	385.266	20.832
	28 iunie	29 iunie	30 iunie	01 iulie	02 iulie
	133.607	401.199	8.784	600	12.480

Nota: = Zi nelucrătoare

Rezultate



PIAȚA CENTRALIZATĂ PENTRU SERVICIUL UNIVERSAL*

Rezultate

În cadrul licitației din data de 05.07.2021 pe PCSU* nu s-au stabilit tranzacții.

* Pe PCSU se organizează lunar o sesiune de licitație în prima zi de luni a unei luni calendaristice sau în următoarea zi lucrătoare dacă aceasta este sărbătoare legală.

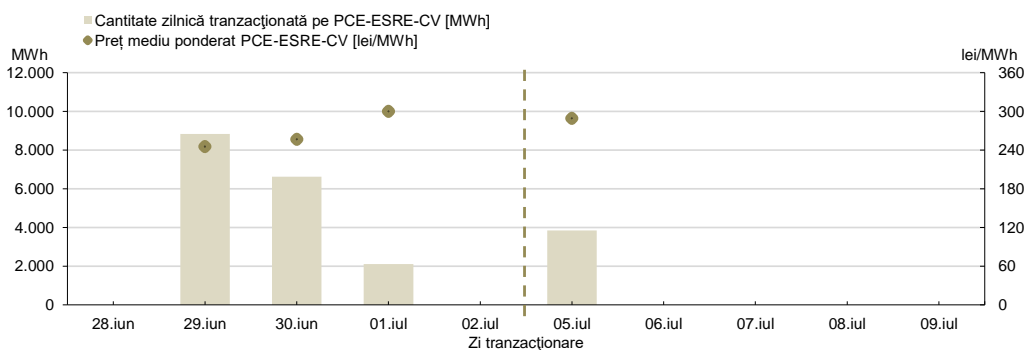
PIAȚA CENTRALIZATĂ PENTRU ENERGIA ELECTRICĂ DIN SURSE REGENERABILE SUSȚINUTĂ PRIN CERTIFICATE VERZI MODALITATEA PCE-ESRE-CV

Preț mediu ponderat PCE-ESRE-CV [lei/MWh]	05 iulie	06 iulie	07 iulie	08 iulie	09 iulie
	289,30	-	-	-	-
	28 iunie	29 iunie	30 iunie	01 iulie	02 iulie
	-	245,36	256,99	300,05	-
Cantitate tranzacționată pe PCE-ESRE-CV [MWh]	05 iulie	06 iulie	07 iulie	08 iulie	09 iulie
	3.840	-	-	-	-
	28 iunie	29 iunie	30 iunie	01 iulie	02 iulie
	-	8.836	6.627	2.113	-
Număr** Certificate Verzi tranzacționat pe PCE-ESRE-CV	05 iulie	06 iulie	07 iulie	08 iulie	09 iulie
	3.840	-	-	-	-
	28 iunie	29 iunie	30 iunie	01 iulie	02 iulie
	-	26.508	19.881	6.337	-

Nota: = Zi nelucrătoare

** Informația privind numărul CV tranzacționate va fi raportată la ANRE conform Ordinului ANRE nr. 195/2019

Rezultate PCE-ESRE-CV

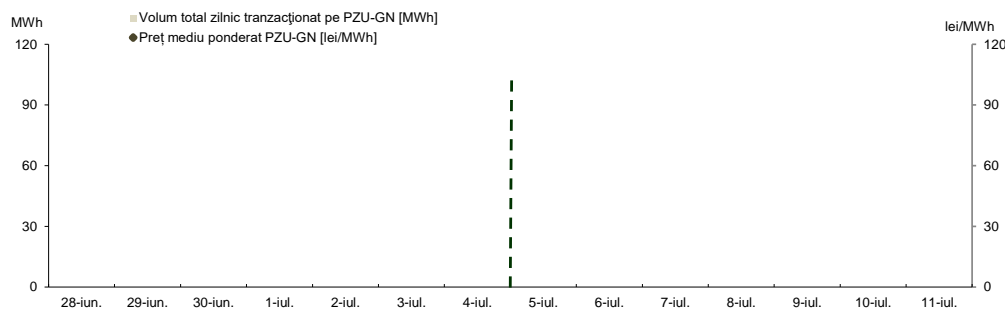


PIAȚA PENTRU ZIUA URMĂTOARE DE GAZE NATURALE

Prețuri și volume

Preț mediu ponderat [lei/MWh]	05 iulie	06 iulie	07 iulie	08 iulie	09 iulie	10 iulie	11 iulie
	-	-	-	-	-	-	-
	28 iunie	29 iunie	30 iunie	01 iulie	02 iulie	03 iulie	04 iulie
Volum total zilnic tranzacționat pe PZU-GN [MWh]	05 iulie	06 iulie	07 iulie	08 iulie	09 iulie	10 iulie	11 iulie
	-	-	-	-	-	-	-
	28 iunie	29 iunie	30 iunie	01 iulie	02 iulie	03 iulie	04 iulie
	-	-	-	-	-	-	-

Rezultate



Tendințe

Rezultate	Săptămâna 05.07.2021 - 11.07.2021	Evoluție față de săptămâna 28.06.2021 - 04.07.2021
Preț mediu ponderat [lei/MWh]	-	-
Volum total tranzacționat pe PZU-GN [MWh]	-	-

**PIAȚA CENTRALIZATĂ DE GAZE NATURALE
MODALITATEA DE TRANZACȚIONARE PCGN-LN**

Preț mediu ponderat [lei/MWh]	05 iulie	06 iulie	07 iulie	08 iulie	09 iulie
	-	-	-	-	-
	28 iunie	29 iunie	30 iunie	01 iulie	02 iulie
Cantitate tranzacționată pe PCGN-LN [MWh]	05 iulie	06 iulie	07 iulie	08 iulie	09 iulie
	-	-	-	-	-
	28 iunie	29 iunie	30 iunie	01 iulie	02 iulie
	-	-	-	-	-

Nota: = Zi nelucrătoare

Rezultate

