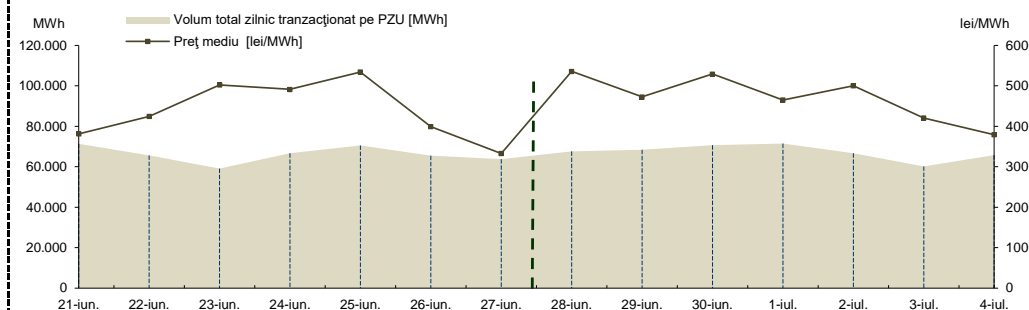


RAPORT PRIVIND FUNCȚIONAREA PIEȚELOR DE ENERGIE ELECTRICĂ ȘI GAZE NATURALE ÎN SĂPTĂMÂNA 28.06.2021 - 04.07.2021

PIAȚA PENTRU ZIUA URMĂTOARE

Prețuri și volume

Preț mediu ¹ [lei/MWh]	28 iunie	29 iunie	30 iunie	01 iulie	02 iulie	03 iulie	04 iulie
	535,93	472,96	529,17	465,05	500,54	420,67	379,49
Volum total zilnic tranzacționat pe PZU [MWh]	21 iunie	22 iunie	23 iunie	24 iunie	25 iunie	26 iunie	27 iunie
	381,31	424,57	502,44	491,26	534,26	399,38	332,82
Cota cantităților tranzacționate pe PZU din consumul net intern prognozat ²	28 iunie	29 iunie	30 iunie	01 iulie	02 iulie	03 iulie	04 iulie
	67.662,3	68.442,7	70.650,7	71.480,6	66.723,2	60.139,6	65.795,9
	21 iunie	22 iunie	23 iunie	24 iunie	25 iunie	26 iunie	27 iunie
	71.348,4	65.645,5	59.073,1	66.734,0	70.568,9	65.556,3	63.812,3
	28 iunie	29 iunie	30 iunie	01 iulie	02 iulie	03 iulie	04 iulie
	45,01%	42,96%	43,53%	44,35%	42,63%	42,50%	52,80%
	21 iunie	22 iunie	23 iunie	24 iunie	25 iunie	26 iunie	27 iunie
	56,55%	45,63%	40,21%	43,41%	44,33%	45,77%	49,23%



Rezultate*

Tendențe

Rezultate	Săptămâna 28.06.2021 - 04.07.2021	Evoluție față de săptămâna 21.06.2021 - 27.06.2021
Preț mediu ³ [lei/MWh]	471,97	↑ 7,76%
Volum total tranzacționat pe PZU [MWh]	470.895,0	↑ 1,76%
Cota cantităților tranzacționate pe PZU [%]	44,60%	↓ -3,34%
Volum total al ofertelor de vânzare [MWh]	518.386,0	↑ 3,41%
Volum total al ofertelor de cumpărare [MWh]	509.735,6	↓ -0,82%

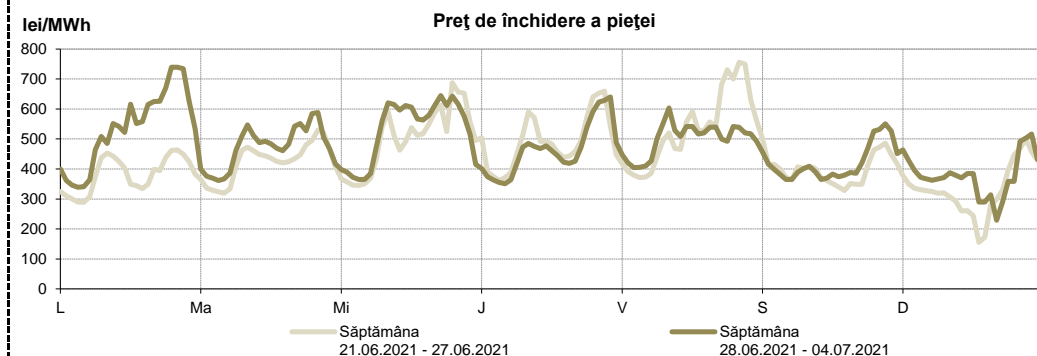
¹ Media aritmetică a prețurilor corespunzătoare tuturor intervalelor orare dintr-o zi.

² Reprezintă aproximarea finală a consumului net, publicată de OTS în ziua de tranzacționare ce precede ziua de livrare.

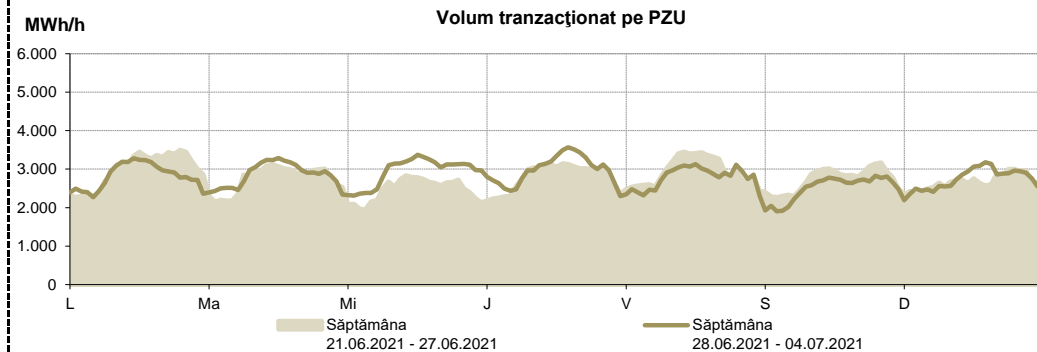
³ Media aritmetică a prețurilor corespunzătoare tuturor intervalelor orare din săptămâna analizată.

* Începând cu ziua de livrare 12 noiembrie 2014, tranzacționarea pe PZU se realizează în ore CET.

Prețul de închidere a pieței [lei/MWh]	Săptămâna 28.06.2021 - 04.07.2021	Evoluție față de săptămâna 21.06.2021 - 27.06.2021
ROPEX_DAM_Base (1-24)	471,97	↑ 7,76%
ROPEX_DAM_Peak (9-20)	493,71	↑ 9,99%
ROPEX_DAM_Off_peak (1-8) & (21-24)	450,23	↑ 5,41%
Preț orar maxim	739,50	↓ -2,18%
Preț orar minim	229,00	↑ 47,54%



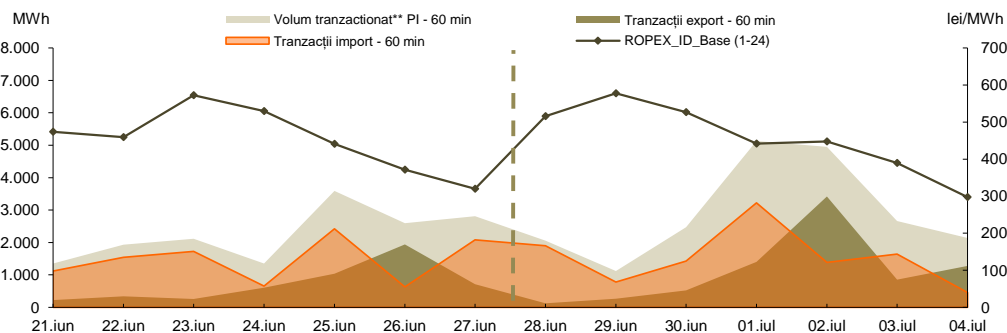
Volum tranzacționat pe PZU	Săptămâna 28.06.2021 - 04.07.2021	Evoluție față de săptămâna 21.06.2021 - 27.06.2021
Volum total_Base(1-24) [MWh]	470.895,0	↑ 1,76%
Volum total_Peak (9-20) [MWh]	255.116,4	↑ 1,54%
Volum total_Off-peak (1-8) si (21-24) [MWh]	215.778,6	↑ 2,02%
Volum orar maxim [MWh/h]	3.567,2	↑ 2,17%
Volum orar minim [MWh/h]	1.903,9	↓ -2,02%



PIAȚA INTRAZILNICĂ

Prețuri							
ROPEX_ID_Base (1-24) [euro/MWh]	28 iunie	29 iunie	30 iunie	01 iulie	02 iulie	03 iulie	04 iulie
	515,46	577,66	526,91	441,59	447,58	389,92	297,49
Volume tranzacționate							
Tranzacții orare vânzare [MWh]	28 iunie	29 iunie	30 iunie	01 iulie	02 iulie	03 iulie	04 iulie
	158,0	337,1	583,5	1.907,5	3.566,6	1.016,7	1.687,3
	21 iunie	22 iunie	23 iunie	24 iunie	25 iunie	26 iunie	27 iunie
	237,4	388,7	391,0	695,3	1.164,4	1.959,1	723,5
Tranzacții orare cumpărare [MWh]	28 iunie	29 iunie	30 iunie	01 iulie	02 iulie	03 iulie	04 iulie
	1.938,7	853,2	1.490,6	3.731,9	1.533,2	1.808,3	868,9
	21 iunie	22 iunie	23 iunie	24 iunie	25 iunie	26 iunie	27 iunie
	1.129,3	1.592,3	1.856,0	746,6	2.548,0	650,6	2.092,6
Tranzacții bloc vânzare [MWh]	28 iunie	29 iunie	30 iunie	01 iulie	02 iulie	03 iulie	04 iulie
	-	-	457,2	-	-	-	-
	21 iunie	22 iunie	23 iunie	24 iunie	25 iunie	26 iunie	27 iunie
	-	-	-	-	-	-	-
Tranzacții bloc cumpărare [MWh]	28 iunie	29 iunie	30 iunie	01 iulie	02 iulie	03 iulie	04 iulie
	-	-	457,2	-	-	-	-
	21 iunie	22 iunie	23 iunie	24 iunie	25 iunie	26 iunie	27 iunie
	-	-	-	-	-	-	-
Tranzacții transfrontaliere							
Tranzacții import [MWh]	28 iunie	29 iunie	30 iunie	01 iulie	02 iulie	03 iulie	04 iulie
	1.901,7	779,7	1.430,5	3.222,2	1.385,3	1.645,3	456,0
	21 iunie	22 iunie	23 iunie	24 iunie	25 iunie	26 iunie	27 iunie
	1.117,7	1.545,3	1.723,3	659,5	2.422,7	633,4	2.084,3
Tranzacții export [MWh]	28 iunie	29 iunie	30 iunie	01 iulie	02 iulie	03 iulie	04 iulie
	121,0	263,6	523,4	1.397,8	3.418,7	853,7	1.274,4
	21 iunie	22 iunie	23 iunie	24 iunie	25 iunie	26 iunie	27 iunie
	225,8	341,7	258,3	608,2	1.039,1	1.941,9	715,2
Cota de tranzacționare							
Cota cantităților tranzacționate din consum [%]	28 iunie	29 iunie	30 iunie	01 iulie	02 iulie	03 iulie	04 iulie
	1,37%	0,70%	1,52%	3,18%	3,16%	1,88%	1,72%
	21 iunie	22 iunie	23 iunie	24 iunie	25 iunie	26 iunie	27 iunie
	1,07%	1,34%	1,44%	0,88%	2,25%	1,81%	2,17%

Rezultate
PI - 60 min*

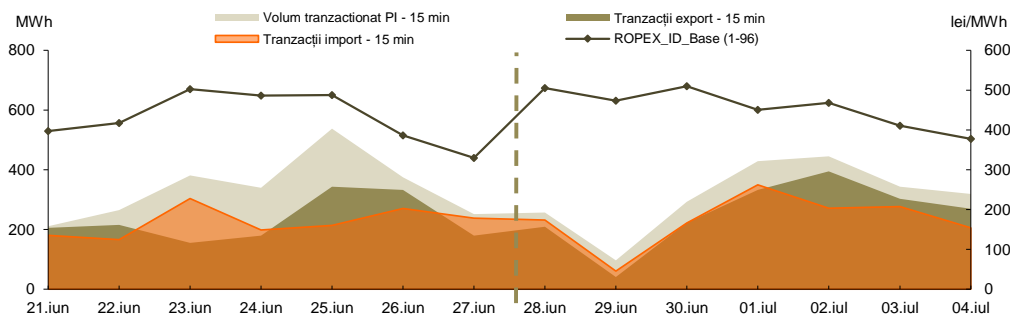


* PI - 60 min - operațională începând cu data de 12.11.2019 conform Ordinului ANRE nr. 202 / 11.11.2019

** include atât volumele tranzacționate corespunzătoare contractelor orare, cât și cele corespunzătoare blocurilor

Rezultate
PI - 15 min ***

Prețuri							
ROPEX_ID_Base (1-96) [lei/MWh]	28 iunie	29 iunie	30 iunie	01 iulie	02 iulie	03 iulie	04 iulie
	504,89	473,64	509,78	450,23	467,98	410,45	377,66
	21 iunie	22 iunie	23 iunie	24 iunie	25 iunie	26 iunie	27 iunie
	396,94	417,68	502,25	486,23	487,78	386,04	329,82
Volume tranzacționate							
Tranzacții vânzare [MWh]	28 iunie	29 iunie	30 iunie	01 iulie	02 iulie	03 iulie	04 iulie
	234,3	77,2	292,4	412,5	444,9	343,2	319,1
	21 iunie	22 iunie	23 iunie	24 iunie	25 iunie	26 iunie	27 iunie
	211,1	264,8	233,4	321,4	537,5	375,0	192,3
Tranzacții cumpărare [MWh]	28 iunie	29 iunie	30 iunie	01 iulie	02 iulie	03 iulie	04 iulie
	256,3	96,3	290,7	429,1	321,4	317,1	255,0
	21 iunie	22 iunie	23 iunie	24 iunie	25 iunie	26 iunie	27 iunie
	186,4	214,5	381,4	339,9	407,6	313,6	251,0
Tranzacții transfrontaliere							
Tranzacții import [MWh]	28 iunie	29 iunie	30 iunie	01 iulie	02 iulie	03 iulie	04 iulie
	231,3	60,2	221,2	349,5	271,1	276,3	205,6
	21 iunie	22 iunie	23 iunie	24 iunie	25 iunie	26 iunie	27 iunie
	180,3	165,4	303,2	198,1	213,6	270,6	238,1
Tranzacții export [MWh]	28 iunie	29 iunie	30 iunie	01 iulie	02 iulie	03 iulie	04 iulie
	209,2	41,1	223,0	332,8	394,6	302,5	269,7
	21 iunie	22 iunie	23 iunie	24 iunie	25 iunie	26 iunie	27 iunie
	205,0	215,7	155,2	179,5	343,5	332,1	179,3
Cota de tranzacționare							
Cota cantităților tranzacționate din consum [%]	28 iunie	29 iunie	30 iunie	01 iulie	02 iulie	03 iulie	04 iulie
	0,04%	0,02%	0,05%	0,07%	0,07%	0,06%	0,06%
	21 iunie	22 iunie	23 iunie	24 iunie	25 iunie	26 iunie	27 iunie
	0,04%	0,05%	0,06%	0,06%	0,08%	0,07%	0,05%



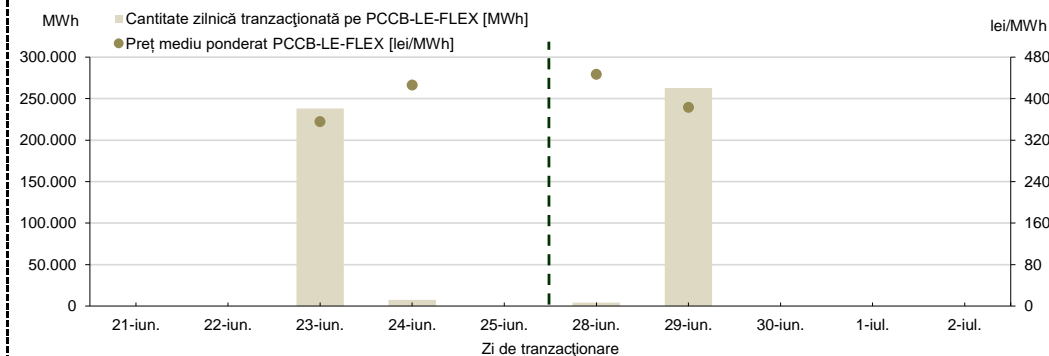
*** PI - 15 min - operațională începând cu data de 01.02.2021 conform Ordinului ANRE nr. 230/16.12.2020

**PIAȚA CENTRALIZATĂ A CONTRACTELOR BILATERALE DE ENERGIE ELECTRICĂ
MODALITATEA DE TRANZACȚIONARE PCCB-LE-FLEX**

Preț mediu ponderat PCCB-LE-FLEX [lei/MWh]	28 iunie	29 iunie	30 iunie	01 iulie	02 iulie
	447,17	383,23	-	-	-
Cantitate tranzacționată pe PCCB-LE-FLEX [MWh]	21 iunie	22 iunie	23 iunie	24 iunie	25 iunie
	-	-	355,82	426,36	-
Cantitate zilnică tranzacționată pe PCCB-LE-FLEX [MWh]	28 iunie	29 iunie	30 iunie	01 iulie	02 iulie
	4.200	262.800	-	-	-
Cantitate zilnică tranzacționată pe PCCB-LE-FLEX [MWh]	21 iunie	22 iunie	23 iunie	24 iunie	25 iunie
	-	-	237.970	7.440	-

Nota: = Zi nelucrătoare

Rezultate

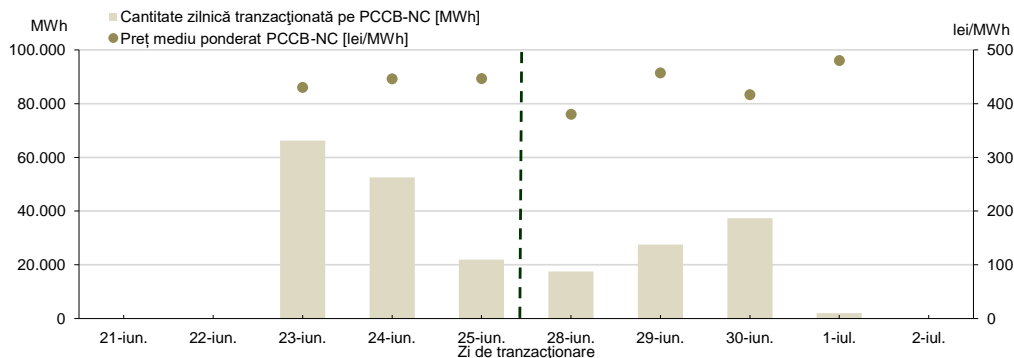


**PIAȚA CENTRALIZATĂ A CONTRACTELOR BILATERALE DE ENERGIE ELECTRICĂ
MODALITATEA DE TRANZACȚIONARE PCCB-NC**

Preț mediu ponderat PCCB-NC [lei/MWh]	28 iunie	29 iunie	30 iunie	01 iulie	02 iulie
	380,00	457,07	416,38	480,00	-
Cantitate tranzacționată pe PCCB-NC [MWh]	21 iunie	22 iunie	23 iunie	24 iunie	25 iunie
	-	-	430,00	446,26	446,44
Cantitate zilnică tranzacționată pe PCCB-NC [MWh]	28 iunie	29 iunie	30 iunie	01 iulie	02 iulie
	17.520	27.540	37.339	2.016	-
Cantitate zilnică tranzacționată pe PCCB-NC [MWh]	21 iunie	22 iunie	23 iunie	24 iunie	25 iunie
	-	-	66.255	52.556	21.917

Nota: = Zi nelucrătoare

Rezultate

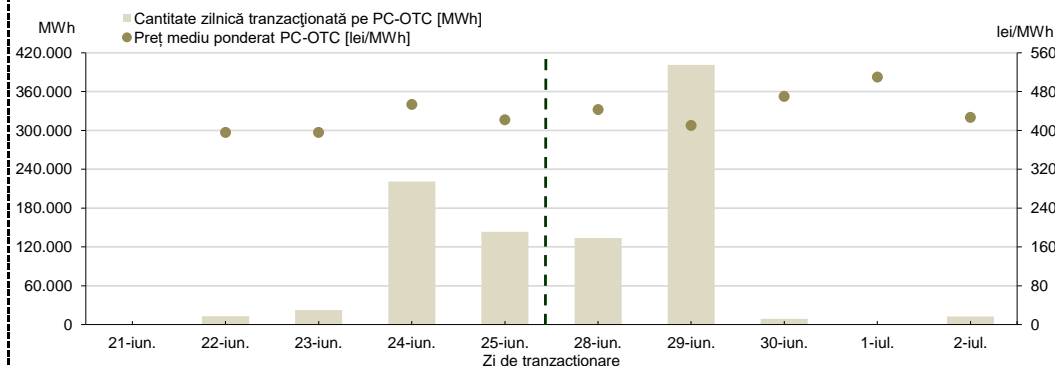


PIAȚA CENTRALIZATĂ CU NEGOCIERE DUBLĂ CONTINUĂ A CONTRACTELOR BILATERALE DE ENERGIE ELECTRICĂ

Preț mediu ponderat PC-OTC [lei/MWh]	28 iunie	29 iunie	30 iunie	01 iulie	02 iulie
	443,06	410,16	470,25	510,00	426,91
	21 iunie	22 iunie	23 iunie	24 iunie	25 iunie
		395,67	395,56	453,53	421,60
Cantitate tranzacționată pe PC-OTC [MWh]	28 iunie	29 iunie	30 iunie	01 iulie	02 iulie
	133.607	401.199	8.784	600	12.480
	21 iunie	22 iunie	23 iunie	24 iunie	25 iunie
		12.720	22.440	220.855	143.525

Nota:  = Zi nelucrătoare

Rezultate



PIAȚA CENTRALIZATĂ PENTRU SERVICIUL UNIVERSAL*

Rezultate

* Pe PCSU se organizează lunar o sesiune de licitație în prima zi de luni a unei luni calendaristice sau în următoarea zi lucrătoare dacă aceasta este sărbătoare legală.

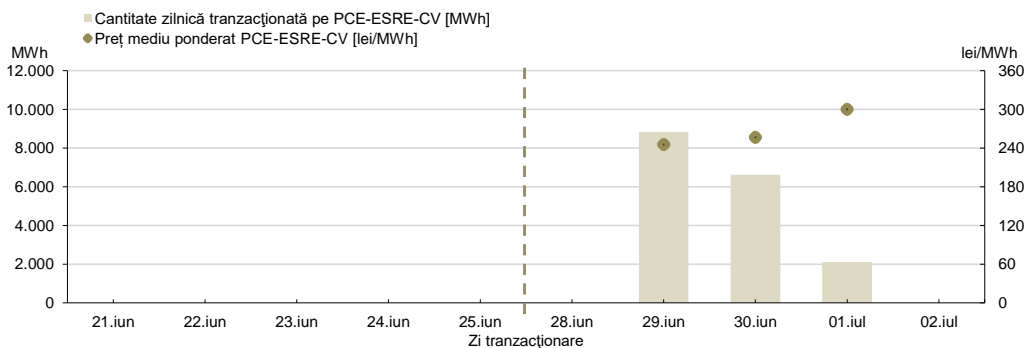
PIAȚA CENTRALIZATĂ PENTRU ENERGIA ELECTRICĂ DIN SURSE REGENERABILE SUSȚINUTĂ PRIN CERTIFICATE VERZI MODALITATEA PCE-ESRE-CV

Preț mediu ponderat PCE-ESRE-CV [lei/MWh]	28 iunie	29 iunie	30 iunie	01 iulie	02 iulie
	-	245,36	256,99	300,05	-
	21 iunie	22 iunie	23 iunie	24 iunie	25 iunie
		-	-	-	-
Cantitate tranzacționată pe PCE-ESRE-CV [MWh]	28 iunie	29 iunie	30 iunie	01 iulie	02 iulie
	-	8.836	6.627	2.113	-
	21 iunie	22 iunie	23 iunie	24 iunie	25 iunie
		-	-	-	-
Număr** Certificate Verzi tranzacționat pe PCE-ESRE-CV	28 iunie	29 iunie	30 iunie	01 iulie	02 iulie
	-	26.508	19.881	6.337	-
	21 iunie	22 iunie	23 iunie	24 iunie	25 iunie
		-	-	-	-

Nota:  = Zi nelucrătoare

** Informația privind numărul CV tranzacționate va fi raportată la ANRE conform Ordinului ANRE nr. 195/2019

Rezultate PCE-ESRE-CV

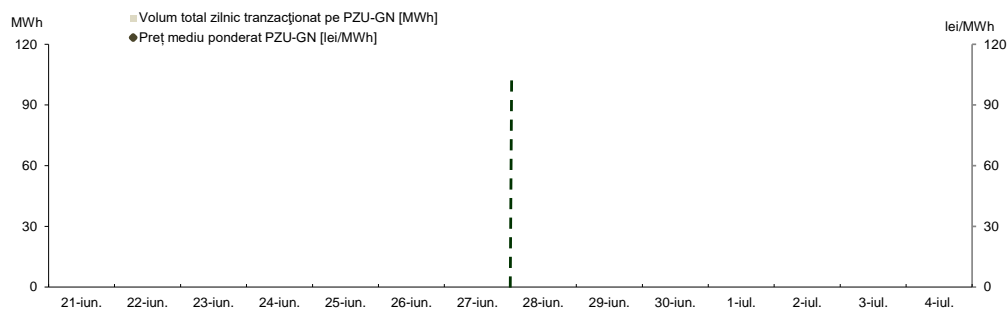


PIAȚA PENTRU ZIUA URMĂTOARE DE GAZE NATURALE

Prețuri și volume

Preț mediu ponderat [lei/MWh]	28 iunie	29 iunie	30 iunie	01 iulie	02 iulie	03 iulie	04 iulie
	-	-	-	-	-	-	-
	21 iunie	22 iunie	23 iunie	24 iunie	25 iunie	26 iunie	27 iunie
	-	-	-	-	-	-	-
Volum total zilnic tranzacționat pe PZU-GN [MWh]	28 iunie	29 iunie	30 iunie	01 iulie	02 iulie	03 iulie	04 iulie
	-	-	-	-	-	-	-
	21 iunie	22 iunie	23 iunie	24 iunie	25 iunie	26 iunie	27 iunie
	-	-	-	-	-	-	-

Rezultate



Tendințe

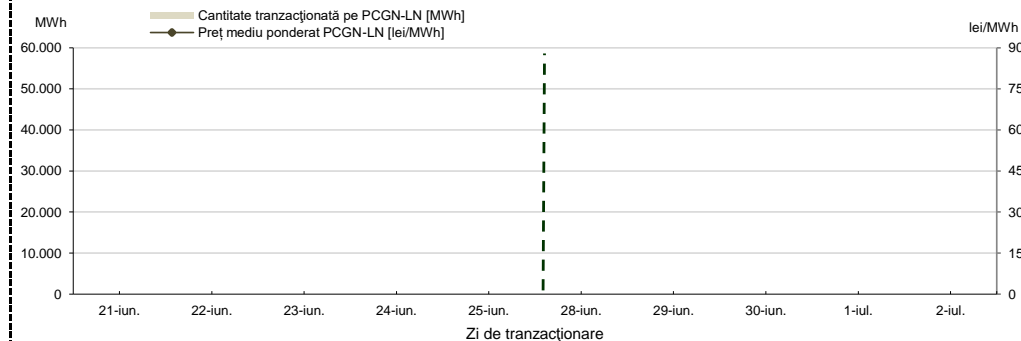
Rezultate	Săptămâna 28.06.2021 - 04.07.2021	Evoluție față de săptămâna 21.06.2021 - 27.06.2021
Preț mediu ponderat [lei/MWh]	-	-
Volum total tranzacționat pe PZU-GN [MWh]	-	-

**PIAȚA CENTRALIZATĂ DE GAZE NATURALE
MODALITATEA DE TRANZACȚIONARE PCGN-LN**

Preț mediu ponderat [lei/MWh]	28 iunie	29 iunie	30 iunie	01 iulie	02 iulie
	-	-	-	-	-
	21 iunie	22 iunie	23 iunie	24 iunie	25 iunie
	-	-	-	-	-
Cantitate tranzacționată pe PCGN-LN [MWh]	28 iunie	29 iunie	30 iunie	01 iulie	02 iulie
	-	-	-	-	-
	21 iunie	22 iunie	23 iunie	24 iunie	25 iunie
	-	-	-	-	-

Nota: ■ = Zi nelucrătoare

Rezultate



Zi de tranzacționare