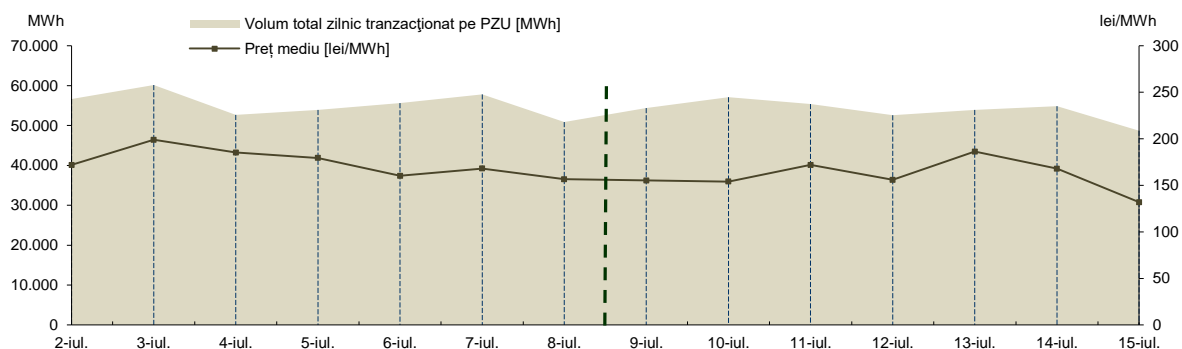


RAPORT PRIVIND FUNCȚIONAREA PIEȚELOR DE ENERGIE ELECTRICĂ ÎN SĂPTĂMÂNA 09.07.2018-15.07.2018

PIAȚA PENTRU ZIUA URMĂTOARE

Prețuri și volume

Preț mediu ¹ [lei/MWh]	09 iulie	10 iulie	11 iulie	12 iulie	13 iulie	14 iulie	15 iulie
	155,31	154,05	171,99	155,82	186,29	167,87	131,94
Volum total zilnic tranzacționat pe PZU [MWh]	02 iulie	03 iulie	04 iulie	05 iulie	06 iulie	07 iulie	08 iulie
	171,95	199,00	185,27	179,37	160,18	168,00	156,57
Cota cantităților tranzacționate pe PZU din consumul net intern prognozat ²	09 iulie	10 iulie	11 iulie	12 iulie	13 iulie	14 iulie	15 iulie
	54.377,2	57.095,6	55.432,6	52.576,5	53.882,9	54.864,4	48.664,6
	02 iulie	03 iulie	04 iulie	05 iulie	06 iulie	07 iulie	08 iulie
	56.665,3	60.152,3	52.660,5	53.883,1	55.641,5	57.774,3	50.853,3
	09 iulie	10 iulie	11 iulie	12 iulie	13 iulie	14 iulie	15 iulie
	37,45%	38,05%	37,08%	35,31%	35,53%	39,31%	38,07%
	02 iulie	03 iulie	04 iulie	05 iulie	06 iulie	07 iulie	08 iulie
	37,63%	39,00%	35,47%	36,19%	36,70%	40,77%	39,93%



Rezultate*

Tendințe

Rezultate	Săptămâna 09.07.2018-15.07.2018	Evoluție față de săptămâna 02.07.2018-08.07.2018
Preț mediu ³ [lei/MWh]	160,47	↓ -7,95%
Volum total tranzacționat pe PZU [MWh]	376.893,8	↓ -2,77%
Cota cantităților tranzacționate pe PZU [%]	37,22	↓ -1,80%
Volum total al ofertelor de vânzare [MWh]	579.660,8	↓ -3,06%
Volum total al ofertelor de cumpărare [MWh]	375.060,2	↓ -4,08%

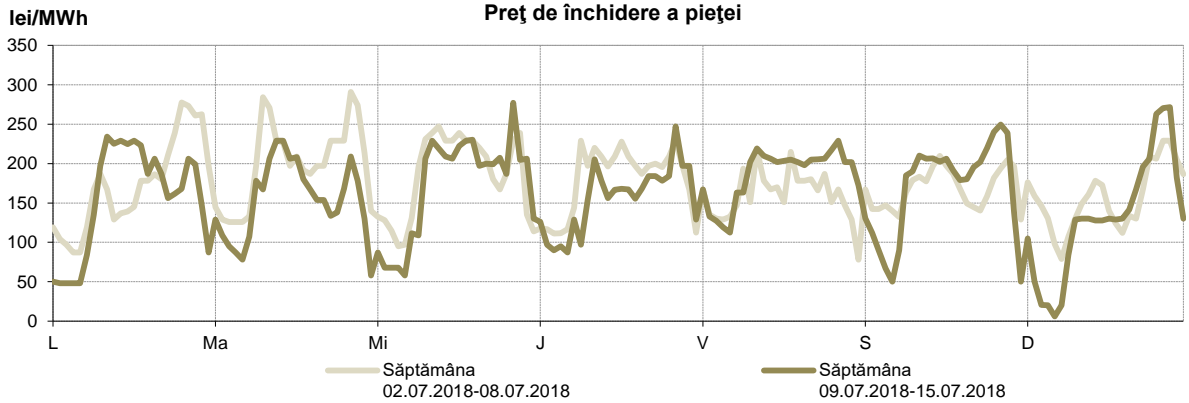
¹ Media aritmetică a prețurilor corespunzătoare tuturor intervalelor orare dintr-o zi.

² Reprezintă aproximarea finală a consumului net, publicată de OTS în ziua de tranzacționare ce precede ziua de livrare.

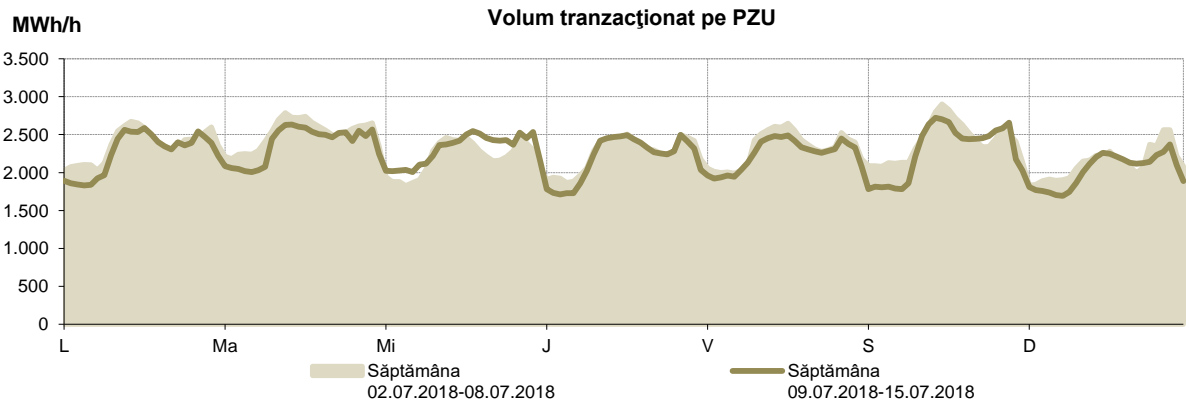
³ Media aritmetică a prețurilor corespunzătoare tuturor intervalelor orare din săptămâna analizată.

* Începând cu ziua de livrare 12 noiembrie 2014, tranzacționarea pe PZU se realizează în ore CET.

Preț de închidere a pieței [lei/MWh]	Săptămâna 09.07.2018-15.07.2018	Evoluție față de săptămâna 02.07.2018-08.07.2018
ROPEX_DAM_Base (1-24)	160,47	↓ -7,95%
ROPEX_DAM_Peak (9-20)	190,79	↑ 0,58%
ROPEX_DAM_Off_peak (1-8) & (21-24)	130,15	↓ -18,14%
Preț orar maxim	277,13	↓ -4,72%
Preț orar minim	6,00	↓ -92,31%



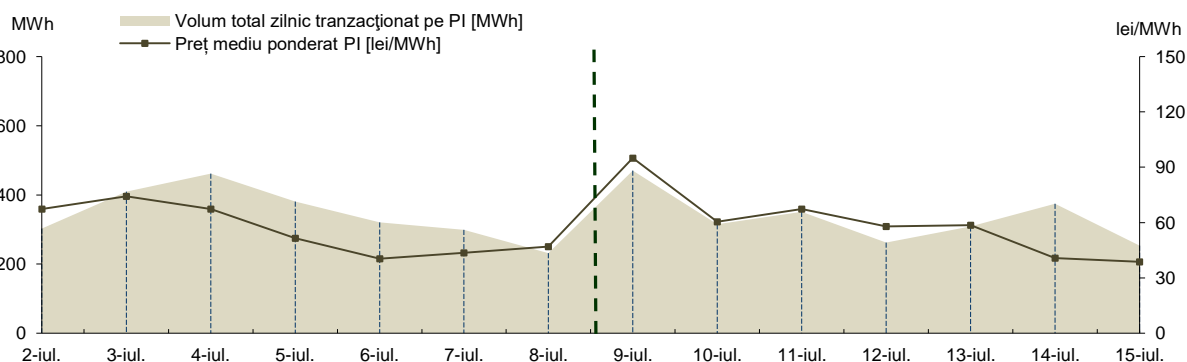
Volum tranzacționat pe PZU	Săptămâna 09.07.2018-15.07.2018	Evoluție față de săptămâna 02.07.2018-08.07.2018
Volum total_Base(1-24) [MWh]	376.893,8	↓ -2,77%
Volum total_Peak (9-20) [MWh]	202.595,8	↓ -0,89%
Volum total_Off-peak (1-8) si (21-24) [MWh]	174.298,0	↓ -4,87%
Volum orar maxim [MWh/h]	2.721,9	↓ -6,24%
Volum orar minim [MWh/h]	1.692,3	↓ -7,35%



PIAȚA INTRAZILNICĂ

Preț mediu ponderat PI [lei/MWh]	09 iulie	10 iulie	11 iulie	12 iulie	13 iulie	14 iulie	15 iulie
	95,00	60,51	67,39	57,98	58,56	40,78	38,72
Volum total zilnic tranzacționat pe PI [MWh]	02 iulie	03 iulie	04 iulie	05 iulie	06 iulie	07 iulie	08 iulie
	67,41	74,23	67,38	51,50	40,46	43,60	46,98
Cota cantităților tranzacționate pe PI din consum [%]	09 iulie	10 iulie	11 iulie	12 iulie	13 iulie	14 iulie	15 iulie
	470,2	315,3	351,0	262,4	308,9	374,8	252,8
	02 iulie	03 iulie	04 iulie	05 iulie	06 iulie	07 iulie	08 iulie
	302,4	409,4	461,7	380,3	320,6	299,0	231,7
	09 iulie	10 iulie	11 iulie	12 iulie	13 iulie	14 iulie	15 iulie
	0,32%	0,21%	0,23%	0,18%	0,20%	0,27%	0,20%
	02 iulie	03 iulie	04 iulie	05 iulie	06 iulie	07 iulie	08 iulie
	0,20%	0,27%	0,31%	0,26%	0,21%	0,21%	0,18%

Rezultate

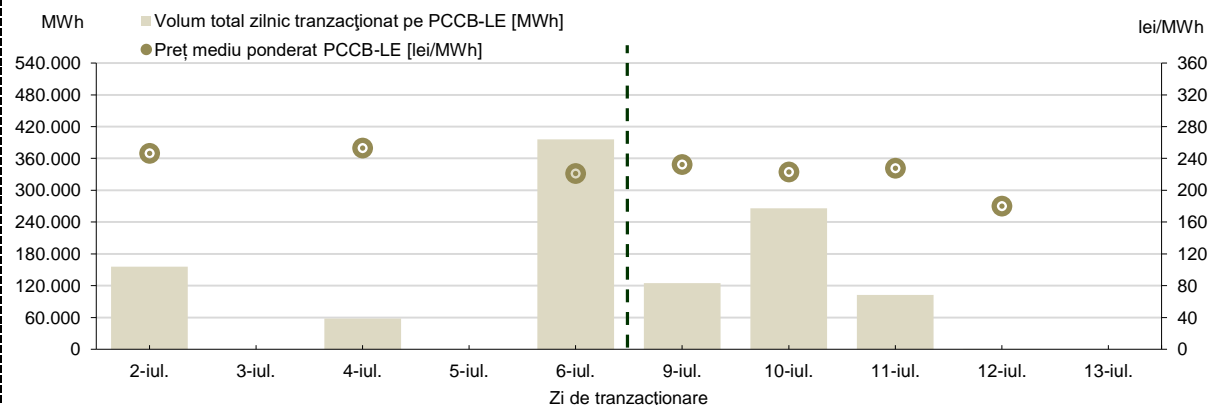


PIAȚA CENTRALIZATĂ A CONTRACTELOR BILATERALE DE ENERGIE ELECTRICĂ MODALITATEA DE TRANZACȚIONARE PCCB-LE

Preț mediu ponderat PCCB-LE [lei/MWh]	09 iulie	10 iulie	11 iulie	12 iulie	13 iulie
	232,19	222,89	227,58	180,00	
Cantitate tranzacționată pe PCCB-LE [MWh]	02 iulie	03 iulie	04 iulie	05 iulie	06 iulie
	246,61		253,23		221,01
	09 iulie	10 iulie	11 iulie	12 iulie	13 iulie
	124.830	265.708	102.740	583	
	02 iulie	03 iulie	04 iulie	05 iulie	06 iulie
	155.815		57.968		396.030

Nota: = Zi nelucratore

Rezultate

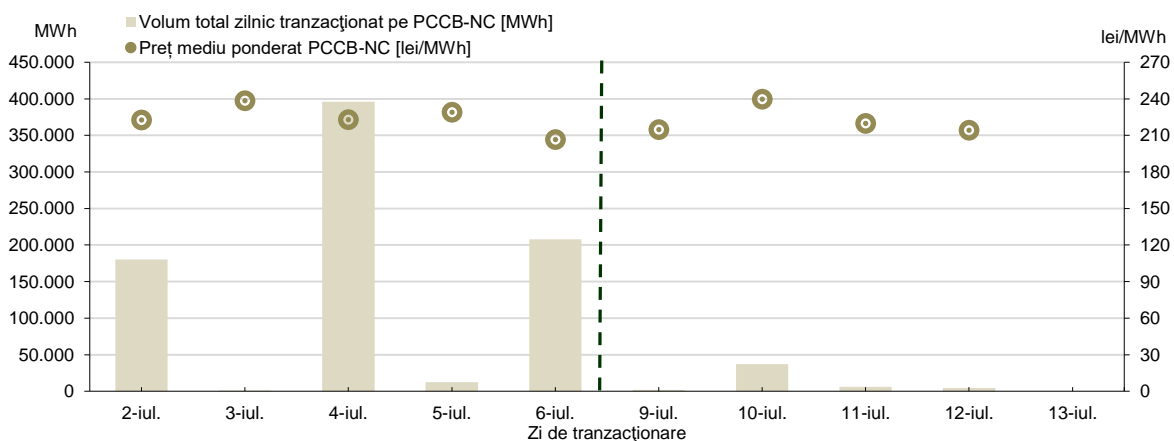


PIAȚA CENTRALIZATĂ A CONTRACTELOR BILATERALE DE ENERGIE ELECTRICĂ MODALITATEA DE TRANZACȚIONARE PCCB-NC

Preț mediu ponderat PCCB-NC [lei/MWh]	09 iulie	10 iulie	11 iulie	12 iulie	13 iulie
	215,00	240,00	219,93	214,32	
Cantitate tranzacționată pe PCCB-NC [MWh]	02 iulie	03 iulie	04 iulie	05 iulie	06 iulie
	222,82	238,50	223,14	229,20	206,79
	09 iulie	10 iulie	11 iulie	12 iulie	13 iulie
	1.680	37.200	5.904	4.264	
	02 iulie	03 iulie	04 iulie	05 iulie	06 iulie
	180.240	840	396.000	12.512	207.730

Nota:  = Zi nelucrate

Rezultate

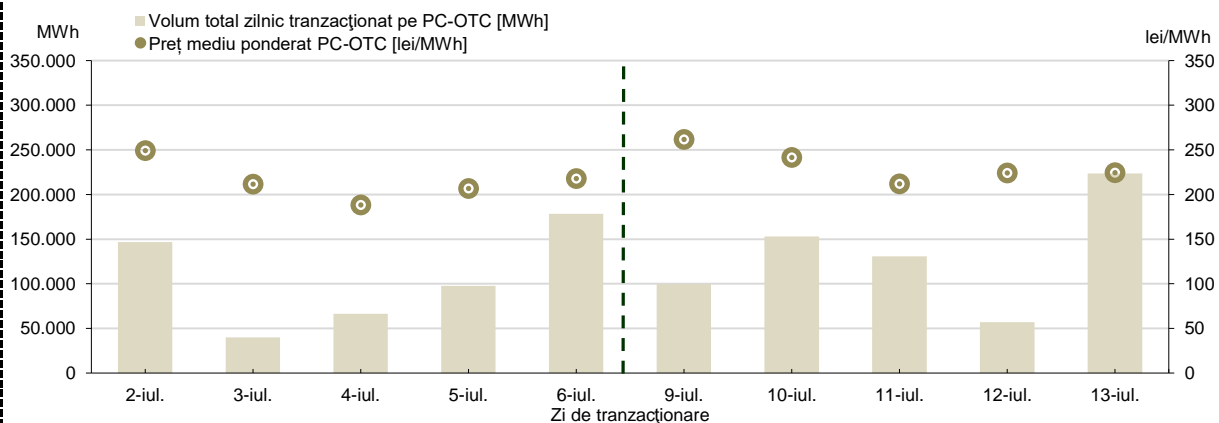


PIAȚA CENTRALIZATĂ CU NEGOCIERE DUBLĂ CONTINUĂ A CONTRACTELOR BILATERALE DE ENERGIE ELECTRICĂ

Preț mediu ponderat PC-OTC [lei/MWh]	09 iulie	10 iulie	11 iulie	12 iulie	13 iulie
	261,74	241,62	212,14	224,26	224,73
Cantitate tranzacționată pe PC-OTC [MWh]	02 iulie	03 iulie	04 iulie	05 iulie	06 iulie
	249,40	211,75	188,52	206,85	217,88
	09 iulie	10 iulie	11 iulie	12 iulie	13 iulie
	99.692	153.127	130.608	56.952	223.608
	02 iulie	03 iulie	04 iulie	05 iulie	06 iulie
	146.597	40.080	66.392	97.776	178.200

Nota:  = Zi nelucrate

Rezultate



PIAȚA CENTRALIZATĂ PENTRU SERVICIUL UNIVERSAL*

Rezultate

* Pe PCSU se organizează lunar o sesiune de licitație