



*earning every day-ahead your trust
stepping forward to the future*

opcom

operatorul pieței de energie electrică și de gaze naturale din România

Opcom

RAPORT DE PIAȚĂ LUNAR

FEBRUARIE 2021



earning every day-ahead your trust
stepping forward to the future

opcom operatorul pieței de energie electrică și de gaze naturale din România

Piața pentru Ziua Următoare - februarie 2021

Participanți înregistrați la PZU: **361**

Număr de participanți activi [participanți/lună]: **291**

Număr mediu de participanți activi [participanți/zi]: **277**

Preț mediu [lei/MWh]: **234,40**

Preț mediu [euro/MWh]: **48,09**

Preț mediu ponderat [lei/MWh]: **241,61**

Preț mediu ponderat [euro/MWh]: **49,57**

Volum total tranzacționat [MWh]: **2.254.539,4**

Volum mediu tranzacționat [MWh/h]: **3.355,0**

Cota tranzacțiilor PZU din consumul net prognozat [%]: **46,43**

Valoare [mil. lei]: **544,71**

Valoare [mil. euro]: **111,75**

Perioada	Volumul tranzacțiilor [MWh]	Volumul mediu orar tranzacționat [MWh/h]	Cota pieței [%]	Prețul mediu de închidere a pieței [lei/MWh]	Prețul mediu de închidere a pieței [euro/MWh]	Valoarea tranzacțiilor [lei]	Valoarea tranzacțiilor [euro]
februarie 2020	2.382.280,5	3.422,8	49,27%	193,69	40,52	470.029.902,37	98.340.775,32
februarie 2021	2.254.539,4	3.355,0	46,43%	234,40	48,09	544.710.589,93	111.754.398,05
Variație procentuală	▼ -5,36%	▼ -1,98%	▼ -5,76%	▲ +21,02%	▲ +18,68%	▲ +15,89%	▲ +13,64%

Perioada	Volumul tranzacțiilor [MWh]	Volumul mediu orar tranzacționat [MWh/h]	Cota pieței [%]	Prețul mediu de închidere a pieței [lei/MWh]	Prețul mediu de închidere a pieței [euro/MWh]	Valoarea tranzacțiilor [lei]	Valoarea tranzacțiilor [euro]
ianuarie 2021	2.471.037,8	3.321,3	46,70%	271,29	55,68	694.991.648,19	142.635.948,81
februarie 2021	2.254.539,4	3.355,0	46,43%	234,40	48,09	544.710.589,93	111.754.398,05
Variație procentuală	▼ -8,76%	▲ +1,01%	▼ -0,57%	▼ -13,60%	▼ -13,63%	▼ -21,62%	▼ -21,65%

Piața Intra-zilnică - februarie 2021

Participanți înregistrați la PI: **160**

Număr de participanți activi [participanți/lună]: **88**

Preț mediu ponderat [lei/MWh]: **238,45**

Preț mediu ponderat [euro/MWh]: **48,92**

Volum total tranzacționat [MWh]: **61.354,8**

Volum mediu tranzacționat [MWh/h]: **91,3**

Cota tranzacțiilor PI din consumul net prognozat [%]: **1,26**

Valoare [mil. lei]: **14,63**

Valoare [mil. euro]: **3,00**

Perioada	Volumul tranzacțiilor [MWh]	Volumul mediu orar tranzacționat [MWh/h]	Cota pieței [%]	Preț mediu ponderat [lei/MWh]	Preț mediu ponderat [euro/MWh]	Valoarea tranzacțiilor [lei]	Valoarea tranzacțiilor [euro]
februarie 2020	57.403,6	82,5	1,19%	211,30	44,19	12.129.273,14	2.536.542,32
februarie 2021	61.354,8	91,3	1,26%	238,45	48,92	14.630.272,63	3.001.620,08
Variație procentuală	▲ +6,88%	▲ +10,70%	▲ +6,44%	▲ +12,85%	▲ +10,71%	▲ +20,62%	▲ +18,34%

Perioada	Volumul tranzacțiilor [MWh]	Volumul mediu orar tranzacționat [MWh/h]	Cota pieței [%]	Preț mediu ponderat [lei/MWh]	Preț mediu ponderat [euro/MWh]	Valoarea tranzacțiilor [lei]	Valoarea tranzacțiilor [euro]
ianuarie 2021	82.599,9	111,0	1,56%	275,86	56,61	22.785.828,91	4.676.330,13
februarie 2021	61.354,8	91,3	1,26%	238,45	48,92	14.630.272,63	3.001.620,08
Variație procentuală	▼ -25,72%	▼ -17,76%	▼ -19,06%	▼ -13,56%	▼ -13,59%	▼ -35,79%	▼ -35,81%

Piața Centralizată pentru Contracte Bilaterale - februarie 2021

Modalitatea de tranzacționare PCCB-LE operatională până la data de 08.05.2020

Contracte tranzacționate pentru livrare în luna februarie:

- Număr: **128**
- Cantitate de energie electrică [MWh]: **490.702,720**
- Cota de piață din consum net prognozat [%]: **10,11**
- Preț mediu ponderat [lei/MWh]: **244,11**
- Preț mediu ponderat [euro/MWh]: **51,47**
- Valoare [mil. lei]: **119,79**
- Valoare [mil. euro]: **25,26**

Modalitatea de tranzacționare PCCB-LE-FLEX

Participanți înregistrați la PCCB-LE-FLEX: **168**

Număr de participanți activi [participanți/lună]: **29**

Contracte tranzacționate în luna februarie:

- Număr: **25**
- Cantitate de energie electrică [MWh]: **1.521.099,770**
- Preț mediu ponderat [lei/MWh]: **270,02**
- Preț mediu ponderat [euro/MWh]: **55,40**
- Valoare [mil. lei]: **410,73**
- Valoare [mil. euro]: **84,27**

Contracte tranzacționate pentru livrare în luna februarie:

- Număr: **326**
- Cantitate de energie electrică [MWh]: **1.140.011,520**
- Cota de piață din consum net prognozat [%]: **23,48**
- Preț mediu ponderat [lei/MWh]: **256,29**
- Preț mediu ponderat [euro/MWh]: **52,75**
- Valoare [mil. lei]: **292,18**
- Valoare [mil. euro]: **60,14**

Modalitatea de tranzacționare PCCB-NC

Participanți înregistrați la PCCB-NC: **187**

Număr de participanți activi [participanți/lună]: **42**

Contracte tranzacționate în luna februarie:

- Număr contracte de tip forward: **2.490**
- Cantitate de energie electrică [MWh]: **293.356**
- Preț mediu ponderat [lei/MWh]: **261,26**
- Preț mediu ponderat [euro/MWh]: **53,60**
- Valoare [mil. lei]: **76,64**
- Valoare [mil. euro]: **15,72**

Contracte tranzacționate pentru livrare în luna februarie:

- Număr contracte de tip forward: **10.432**
- Cantitate de energie electrică [MWh]: **583.539**
- Cota de piață din consum net prognozat [%]: **12,02**
- Preț mediu ponderat [lei/MWh]: **257,23**
- Preț mediu ponderat [euro/MWh]: **53,18**
- Valoare [mil. lei]: **150,10**
- Valoare [mil. euro]: **31,03**

Piața Centralizată cu negociere dublă continuă a contractelor bilaterale de energie electrică - februarie 2021

Participanți înregistrați la PC-OTC: **83**

Număr de participanți activi [participanți/lună]: **48**

Contracte tranzacționate în luna februarie:

- Cantitate de energie electrică [MWh]: **1.770.997**
- Preț mediu ponderat [lei/MWh]: **248,85**
- Preț mediu ponderat [euro/MWh]: **51,05**
- Valoare [mil. lei]: **440,71**
- Valoare [mil. euro]: **90,42**

Contracte tranzacționate pentru livrare în luna februarie:

- Cantitate de energie electrică [MWh]: **3.050.120**
- Cota de piață din consum net prognozat [%]: **62,82**
- Preț mediu ponderat [lei/MWh]: **255,82**
- Preț mediu ponderat [euro/MWh]: **52,69**
- Valoare [mil. lei]: **780,27**
- Valoare [mil. euro]: **160,72**

Piața Centralizată pentru Serviciul Universal - februarie 2021

Participanți înregistrați la PCSU: **16**

Număr de participanți activi [participanți/lună]: **1**

Contracte tranzacționate în luna februarie:

- Număr: **0**
- Cantitate de energie electrică [MWh]: **0**
- Preț mediu ponderat [lei/MWh]: -
- Preț mediu ponderat [euro/MWh]: -
- Valoare [mil. lei]: **0,00**
- Valoare [mil. euro]: **0,00**

Contracte tranzacționate pentru livrare în luna februarie:

- Număr: **0**
- Cantitate de energie electrică [MWh]: **0**
- Cota de piață din consum net prognozat [%]: **0,00**
- Preț mediu ponderat [lei/MWh]: -
- Preț mediu ponderat [euro/MWh]: -
- Valoare [mil. lei]: **0,00**
- Valoare [mil. euro]: **0,00**

Piața Centralizată pentru energia electrică din surse regenerabile susținută prin certificate verzi - februarie 2021

Participanți înregistrați la PCE-ESRE-CV: **136**

Număr de participanți activi [participanți/lună]: **20**

Contracte tranzacționate în luna februarie:

- Număr: **22**
- Energie electrică:
- Cantitate de energie electrică [MWh]: **54.362,5**
 - Preț mediu ponderat [lei/MWh]: **152,29**
 - Preț mediu ponderat [euro/MWh]: **31,24**
 - Valoare [mil. lei]: **8,28**
 - Valoare [mil. euro]: **1,70**

Certificate verzi:

- Număr: **181.631**
- Preț mediu ponderat [lei/certificat]: **142,22**
- Preț mediu ponderat [euro/certificat]: **29,40**

Contracte tranzacționate pentru livrare în luna februarie:

- Număr: **106**

Energie electrică:

- Cantitate de energie electrică [MWh]: **113.518,4**
- Cota de piață din consum net prognozat [%]: **2,34**
- Preț mediu ponderat [lei/MWh]: **198,14**
- Preț mediu ponderat [euro/MWh]: **40,85**
- Valoare [mil. lei]: **22,49**
- Valoare [mil. euro]: **4,64**

Piața de Certificate Verzi - februarie 2021

Participanți înregistrați la PCV: **925**

Piața Centralizată anonimă Spot de Certificatelor Verzi

Număr de participanți activi [participanți/lună]: **162**

Certificate verzi tranzacționate în luna februarie:

- Număr: **30.571**
- Preț mediu ponderat [lei/certificat]: **142,22**
- Preț mediu ponderat [euro/certificat]: **29,40**

Piața Centralizată anonimă la Termen de Certificatelor Verzi

Număr de participanți activi [participanți/lună]: **64**

Certificate verzi tranzacționate în luna februarie:

- Număr: **0**
- Preț mediu ponderat [lei/certificat]: -
- Preț mediu ponderat [euro/certificat]: -

Piața pentru Ziua Următoare de Gaze Naturale - februarie 2021

Participanți înregistrați la PZU-GN: **28**

Număr de participanți activi [participanți/lună]: **0**

Preț mediu ponderat [lei/MWh]: -

Volum total tranzacționat [MWh]: **0**

Valoare [mil. lei]: **0,00**

Piața Centralizată de Gaze Naturale – modalitatea de tranzacționare PCGN-LN - februarie 2021

Participanți înregistrați la PCGN-LN: **32**

Număr de participanți activi [participanți/lună]: **1**

Contracte tranzacționate în luna februarie:

- Volum de gaze naturale [MWh]: **0**
- Preț mediu ponderat [lei/MWh]: -
- Valoare [mil. lei]: **0,00**

Contracte tranzacționate pentru livrare în luna februarie:

- Volum de gaze naturale [MWh]: **200.200**
- Preț mediu ponderat [lei/MWh]: **72,15**
- Valoare [mil. lei]: **14,45**

Pentru mai multe informații privind rezultatele Pieței de Energie Electrică pentru luna analizată, vă rugăm să accesați website-ul OPCOM: www.opcom.ro

Prețuri stabilite pe Piața pentru Ziua Următoare (lei/MWh)		februarie 2021	
Preț mediu bază (1-24)	Preț mediu vârf (9-20)	Preț mediu gol (1-8, 21-24)	
234,40	273,84	194,97	
	-13,60%	-14,21%	-12,72%

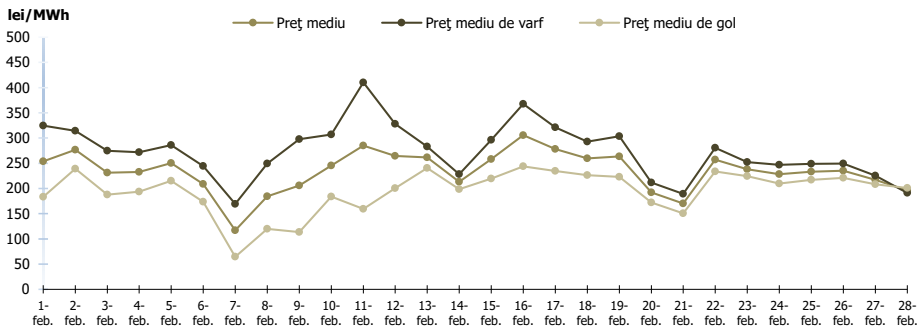


Figura 1: Evoluția zilnică a prețurilor medii PZU (bază, vârf și gol)

Piața pentru Ziua Următoare		februarie 2021	
Volum tranzacționat [MWh]	Cota de piață [%]		
2.254.539,4	46,43	-8,76%	

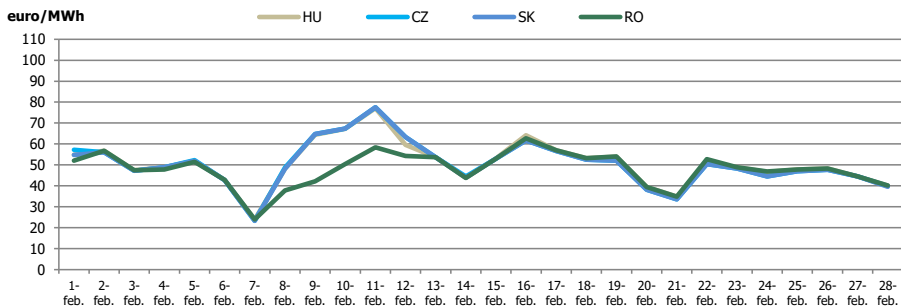


Figura 2: Evoluția lunară a prețului mediu zilnic – rezultate cuplare 4MMC

Prețuri PZU - rezultate cuplare 4MMC					februarie 2021			
	RO	HU	SK	CZ				
Prețuri medii [euro/MWh]	48,09	50,85	50,48	50,64				
Prețuri orar de închidere minim [euro/MWh]	0,21	0,67	0,10	0,10				
Prețuri orar de închidere maxim [euro/MWh]	104,22	114,00	114,00	114,00				

Gradul de utilizare al ATC disponibil pe PZU – rezultate cuplare 4MMC					februarie 2021		
	RO->HU	HU->RO	HU->SK	SK->HU	SK->CZ	CZ->SK	
ATC disponibil pe PZU (MWh)	513.688,0	695.912,0	672.000,0	873.600,0	905.940,0	1.296.520,0	
Fluxul pe PZU rezultat in regim cuplat (MWh)	162.883,9	159.094,6	75.836,5	401.971,0	132.618,1	365.934,6	
Gradul de utilizare al ATC disponibil PZU (%)	31,71%	22,86%	11,29%	46,01%	14,64%	28,22%	

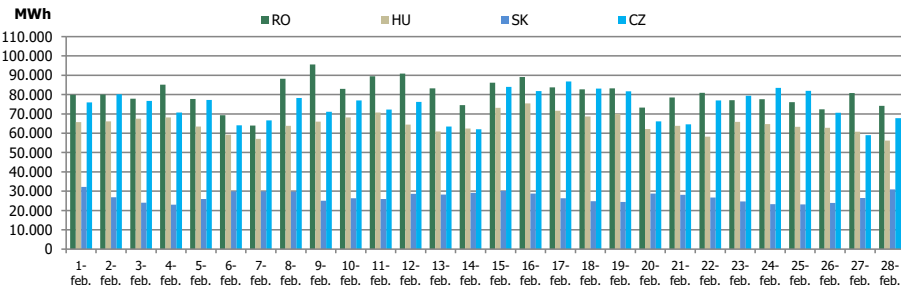


Figura 3: Evoluția lunară a volumului tranzacționat zilnic – rezultate cuplare 4MMC

Piața centralizată a contractelor bilaterale (PCCB-LE, PCCB-LE-Flex, PCCB-NC, PCE-ESRE-CV)		februarie 2021
Volum tranzacționat pentru livrare în luna de analiză [MWh]	Cota de piață [%]	
2.327.772	▼ -7,93%	47,94

Piața centralizată a contractelor bilaterale (PC-OTC)		februarie 2021
Volum tranzacționat pentru livrare în luna de analiză [MWh]	Cota de piață [%]	
3.050.120	▼ -4,01%	62,82

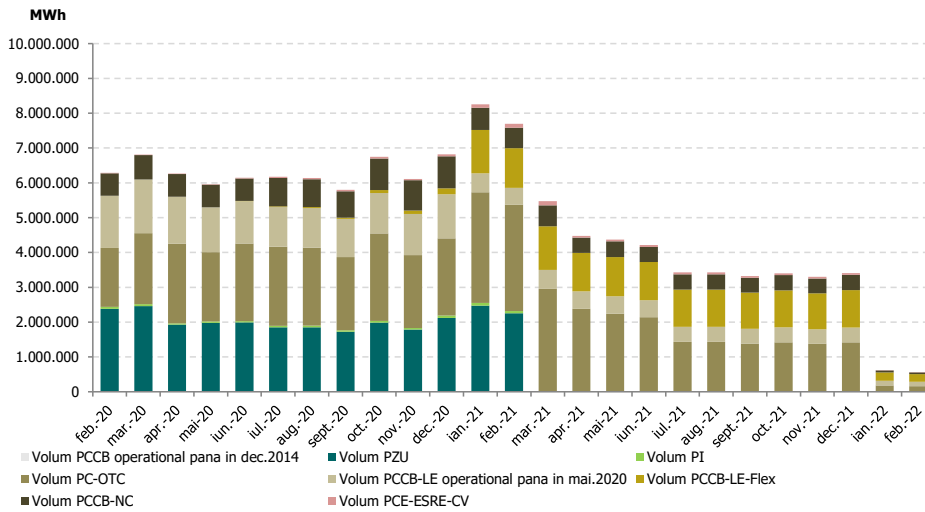


Figura 4: Evoluția lunară a volumelor tranzacționate pe PZU, PI și pe piețele la termen cu livrare în perioada analizată

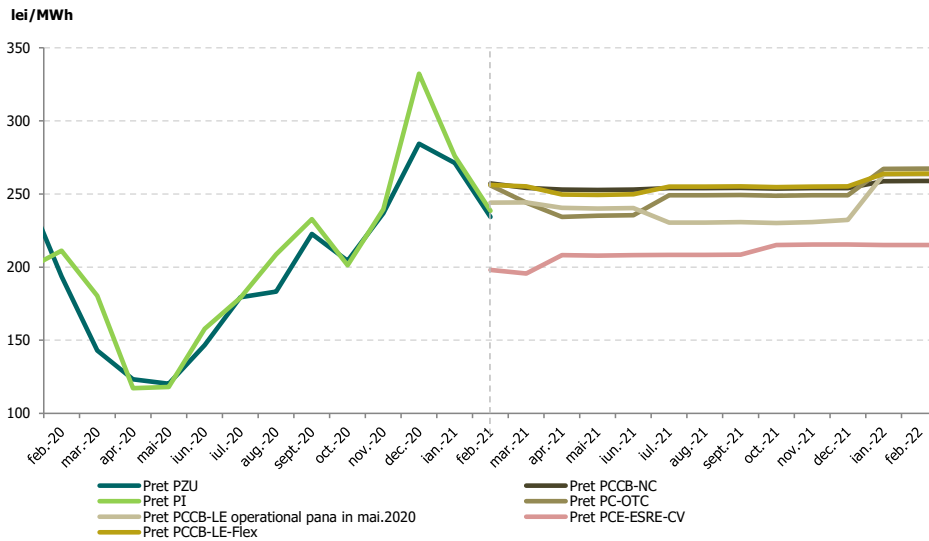


Figura 5: Evoluția lunară a prețurilor medii corespunzătoare tranzacțiilor pe PZU, PI și pe piețele la termen

Piața Centralizată anonimă Spot de Certificate Verzi		februarie 2021
Număr certificate verzi tranzacționate	Preț [RON/certificat]	
30.571	▼ -92,61%	142,22

Piața Centralizată anonimă la Termen de Certificate Verzi		februarie 2021
Număr certificate verzi tranzacționate	Preț [RON/certificat]	
0	-	-



Opcom

www.opcom.ro

Bd. Hristo Botev 16-18

București 030236

ROMÂNIA

