



Piața pentru Ziua Următoare - iunie 2017

Participanți înregistrați la PZU: **359**

Număr de participanți activi [participanți/lună]: **269**

Număr mediu de participanți activi [participanți/zi]: **255**

Preț mediu [lei/MWh]: **193,99**

Preț mediu [euro/MWh]: **42,43**

Preț mediu ponderat [lei/MWh]: **198,85**

Preț mediu ponderat [euro/MWh]: **43,50**

Volum total tranzacționat [MWh]: **1.675.902,9**

Volum mediu tranzacționat [MWh/h]: **2.327,6**

Cota tranzacțiilor PZU din consumul net prognozat [%]: **39,34**

Valoare [mil. RON]: **333,25**

Valoare [mil. EUR]: **72,90**

Perioada	Volumul tranzacțiilor [MWh]	Volumul mediu orar tranzacționat [MWh/h]	Cota pieței [%]	Prețul mediu de închidere a pieței [RON/MWh]	Prețul mediu de închidere a pieței [EUR/MWh]	Valoarea tranzacțiilor [RON]	Valoarea tranzacțiilor [EUR]
Iunie 2016	1.982.190,9	2.753,0	47,63%	135,10	29,88	275.326.354,52	60.887.271,34
Iunie 2017	1.675.902,9	2.327,6	39,34%	193,99	42,43	333.245.203,58	72.895.096,91
Variatie procentuala	▼-15,45%	▼-15,45%	▼-17,40%	▲+43,59%	▲+42,02%	▲+21,04%	▲+19,72%

Perioada	Volumul tranzacțiilor [MWh]	Volumul mediu orar tranzacționat [MWh/h]	Cota pieței [%]	Prețul mediu de închidere a pieței [RON/MWh]	Prețul mediu de închidere a pieței [EUR/MWh]	Valoarea tranzacțiilor [RON]	Valoarea tranzacțiilor [EUR]
Mai 2017	1.763.898,8	2.370,8	40,56%	193,61	42,54	350.572.007,27	77.035.931,59
Iunie 2017	1.675.902,9	2.327,6	39,34%	193,99	42,43	333.245.203,58	72.895.096,91
Variatie procentuala	▼-4,99%	▼-1,82%	▼-3,00%	▲+0,20%	▼-0,26%	▼-4,94%	▼-5,38%

Piața Intra-zilnică – iunie 2017

Participanți înregistrați la PI: **121**

Număr de participanți activi [participanți/lună]: **55**

Preț mediu ponderat [lei/MWh]: **170,84**

Preț mediu ponderat [euro/MWh]: **37,39**

Volum total tranzacționat [MWh]: **7.656,500**

Volum mediu tranzacționat [MWh/h]: **10,634**

Valoare [RON]: **1.308.016,58**

Valoare [EUR]: **286.261,09**

Piața Centralizată pentru Contracte Bilaterale - iunie 2017

Modalitatea de tranzacționare PCCB-LE

Participanți înregistrați la PCCB-LE: **353**

Număr de participanți activi [participanți/lună]: **62**

Contracte tranzacționate în luna iunie:

- Număr: **118**
- Cantitate de energie electrică [MWh]: **5.974.562,800**
- Preț mediu ponderat [RON/MWh]: **172,70**
- Preț mediu ponderat [EUR/MWh]: **37,77**
- Valoare [mil. RON]: **1.031,83**
- Valoare [mil. EUR]: **225,69**

Contracte cu livrare în luna iunie:

- Număr: **377**
- Cantitate de energie electrică livrată [MWh]: **2.026.714,080**
- Cota de piață din consum net prognozat [%]: **47,58**
- Preț mediu ponderat [RON/MWh]: **156,76**
- Preț mediu ponderat [EUR/MWh]: **34,78**
- Valoare [mil. RON]: **317,71**
- Valoare [mil. EUR]: **70,49**

Modalitatea de tranzacționare PCCB-NC

Participanți înregistrați la PCCB-NC: **189**

Număr de participanți activi [participanți/lună]: **71**

Contracte tranzacționate în luna iunie:

- Număr contracte de tip forward tranzacționate: **1.120**
- Cantitate de energie electrică tranzacționată [MWh]: **1.209.165**
- Preț mediu ponderat [RON/MWh]: **187,96**
- Preț mediu ponderat [EUR/MWh]: **41,12**
- Valoare [mil. RON]: **227,28**
- Valoare [mil. EUR]: **49,72**

Contracte cu livrare în luna iunie:

- Număr contracte de tip forward tranzacționate: **2.650**
- Cantitate de energie electrică livrată [MWh]: **968.288**
- Cota de piață din consum net prognozat [%]: **22,73**
- Preț mediu ponderat [RON/MWh]: **162,94**
- Preț mediu ponderat [EUR/MWh]: **35,98**
- Valoare [mil. RON]: **157,77**
- Valoare [mil. EUR]: **34,84**

Piața Centralizată cu negociere dublă continuă a contractelor bilaterale de energie electrică - iunie 2017

Participanți înregistrați la PC-OTC: **96**

Număr de participanți activi [participanți/lună]: **46**

Contracte bilaterale încheiate în urma tranzacțiilor din luna iunie:

- Număr de participanți care au tranzacționat [participanți/lună]: **32**
- Preț mediu ponderat [RON/MWh]: **191,01**
- Preț mediu ponderat [EUR/MWh]: **41,82**
- Volum total tranzacționat [MWh]: **1.749.044**
- Valoare [mil. RON]: **334,08**
- Valoare [mil. EUR]: **73,14**

Contracte cu livrare în luna iunie:

- Număr de participanți care au tranzacționat [participanți/lună]: **65**
- Preț mediu ponderat [RON/MWh]: **157,16**
- Preț mediu ponderat [EUR/MWh]: **34,81**
- Volum total tranzacționat [MWh]: **2.538.560**
- Cota de piață din consum net prognozat [%]: **59,60**
- Valoare [mil. RON]: **398,96**
- Valoare [mil. EUR]: **88,37**

Piața Centralizată pentru Serviciul Universal – iunie 2017

Participanți înregistrați la PCSU: **29**

Contracte cu livrare în luna iunie:

- Număr contracte tranzacționate: **894**
- Cantitate de energie electrică livrată [MWh]: **611.970**
- Cota de piață din consum net prognozat [%]: **14,37**
- Preț mediu ponderat [lei/MWh]: **161,64**
- Preț mediu ponderat [Euro/MWh]: **35,40**
- Valoarea tranzacțiilor [mil. lei]: **98,92**
- Valoarea tranzacțiilor [mil. Euro]: **21,67**

Piața de Certificate Verzi - iunie 2017

Participanți înregistrați la PCV: **949**

Piața Centralizată a Certificatelor Verzi

Certificate verzi tranzacționate în luna iunie:

- Număr: **2.952**
- Preț mediu ponderat* [RON/certificat]: **132,03**
- Preț mediu ponderat *[EUR/certificat]: **29,40**
- Număr participanți activi: **70**

Piața Contractelor Bilaterale a Certificatelor Verzi

Certificate verzi tranzacționate în luna iunie:

- Număr minim: **187.728**
- Număr maxim: **747.424**
- Preț mediu aritmetic* [RON/certificat]: **132,03**
- Preț mediu aritmetic* [EUR/certificat]: **29,40**
- Număr participanți activi: **118**

* Pentru luna în care valoarea prețului mediu, prin rotunjirea la ordinul sutimilor, se situează în afara valorilor limită de tranzacționare aprobate de ANRE, se va aplica aproximarea prin lipsă sau prin adaos la ordinul sutimilor, în funcție de sensul de încadrare în limitele admise.

Prețul mediu în Euro se calculează luând în considerare cursul mediu de schimb publicat de Banca Națională a României pentru luna decembrie din anul anterior, în conformitate cu prevederile Legii 220/27.10.2008, cu completările și modificările ulterioare.

Pentru mai multe informații privind rezultatele Pieței de Energie Electrică pentru luna **iunie 2017**, vă rugăm să accesați website-ul OPCOM: www.opcom.ro

Prețuri stabilite pe Piața pentru Ziua Următoare (RON/MWh)		iunie 2017	
Preț mediu bază (1-24)	Preț mediu vârf (9-20)	Preț mediu gol (1-8, 21-24)	
193,99	220,64	167,34	
▲ +0,20%	▲ +5,07%	▼ -5,58%	

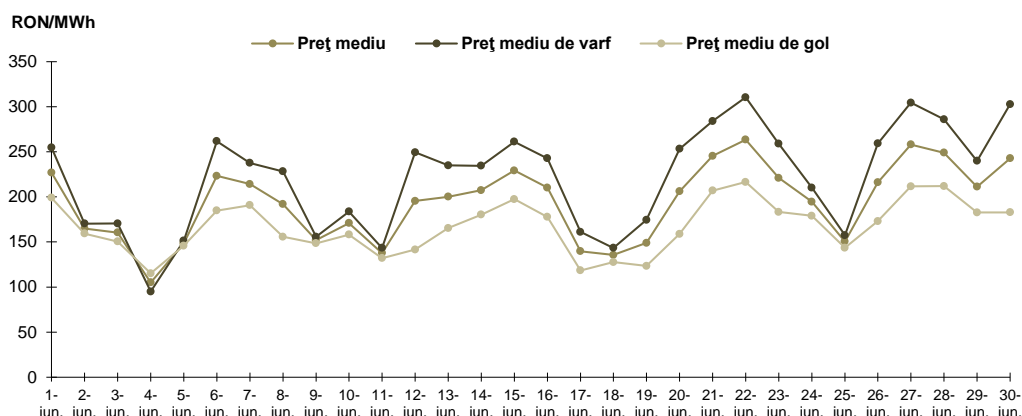


Figura 1: Evoluția zilnică a prețurilor medii PZU (bază, vârf și gol)

Piața pentru Ziua Următoare		iunie 2017	
Volum tranzacționat [MWh]	Cota de piață [%]		
1.675.902,9	39,34	▼ -4,99%	

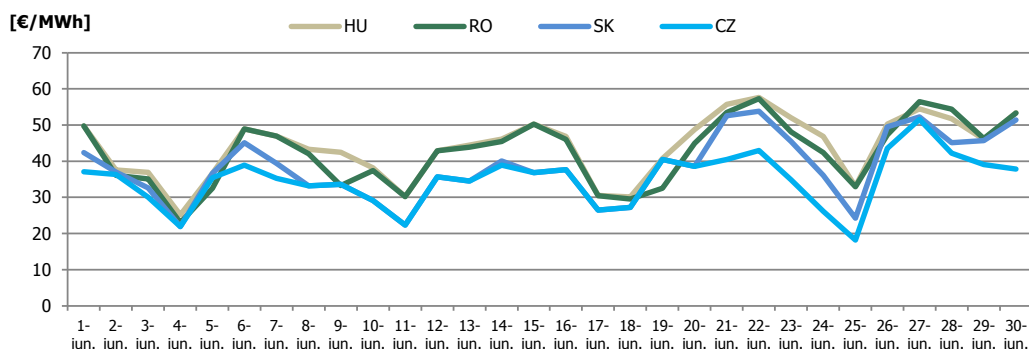


Figura 2: Evoluția lunară a prețului mediu zilnic – rezultate cuplare 4MMC

Preturi PZU - rezultate cuplare 4MMC		iunie 2017			
	RO	HU	SK	CZ	
Preturi medii [euro/MWh]	42,43	43,92	38,23	34,88	
Pret orar de inchidere minim [euro/MWh]	6,99	10,10	10,00	7,00	
Pret orar de inchidere maxim [euro/MWh]	71,59	72,50	72,50	71,10	

Gradul de utilizare al ATC disponibil pe PZU – rezultate cuplare 4MMC		iunie 2017				
	RO->HU	HU->RO	HU->SK	SK->HU	SK->CZ	CZ->SK
ATC disponibil pe PZU (MW)	183.383,0	637.417,0	1.019.640,0	348.360,0	1.978.705,0	220.716,0
Fluxul pe PZU rezultat in regim cuplat (MWh)	52.490,1	111.783,5	7.882,4	276.016,6	112.456,2	111.215,5
Gradul de utilizare al ATC disponibil PZU (%)	28,62%	17,54%	0,77%	79,23%	5,68%	50,39%

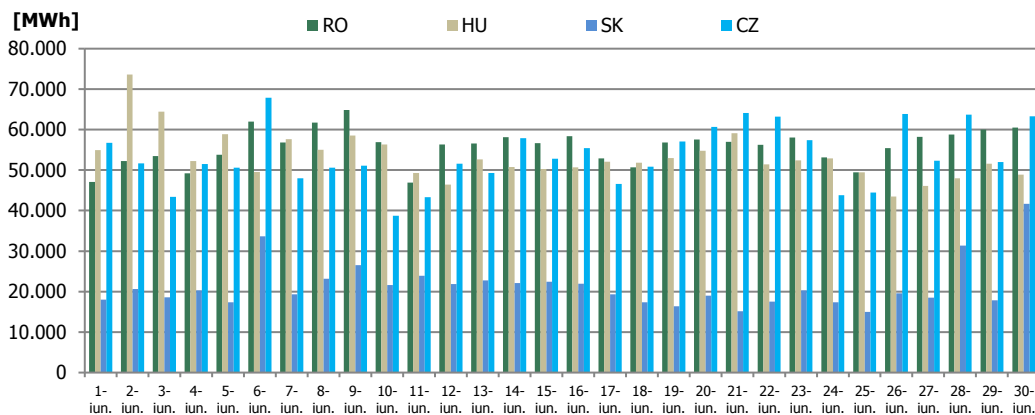


Figura 3: Evoluția lunară a volumului tranzacționat zilnic – rezultate cuplare 4MMC

Piața centralizată a contractelor bilaterale (PCCB-LE și PCCB-NC)		iunie 2017	
Volum în livrare [MWh]		Cota de piață [%]	
2.995.002	▲ +8,34%	70,31	

Piața centralizată a contractelor bilaterale (PC-OTC)		iunie 2017	
Volum în livrare [MWh]		Cota de piață [%]	
2.538.560	▼ -8,01%	59,60	

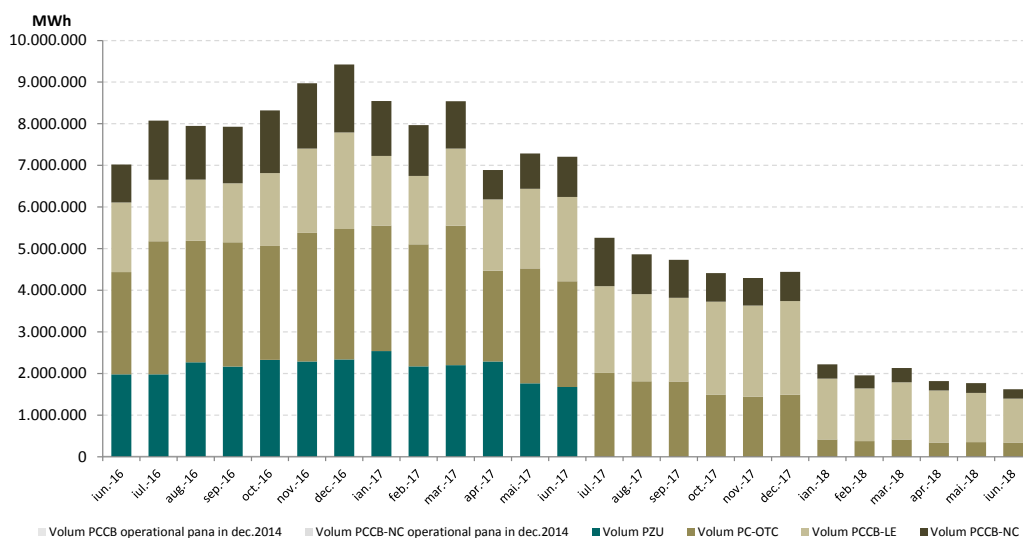


Figura 4: Evoluția lunară a tranzacțiilor PZU și a livrărilor conform tranzacțiilor la termen

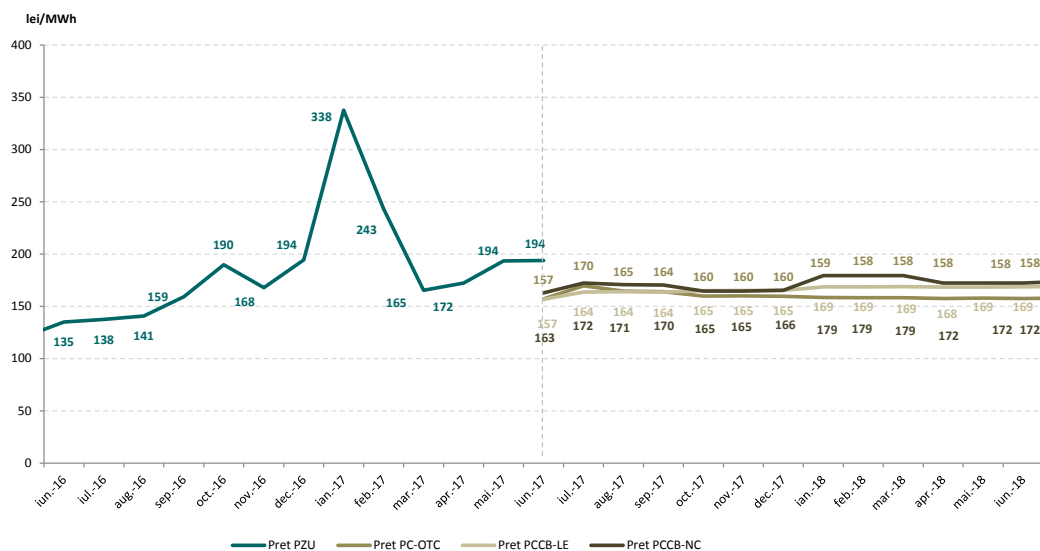


Figura 5: Evoluția lunară a prețului mediu al tranzacțiilor PZU și a prețului mediu pentru contractele în livrare conform tranzacțiilor la termen

Piața Centralizată pentru Certificate Verzi		iunie 2017	
Număr certificate verzi tranzacționate		Preț [RON/certificat]	
2.952	▲ +11.253,85%	132,03	■ 0,00%

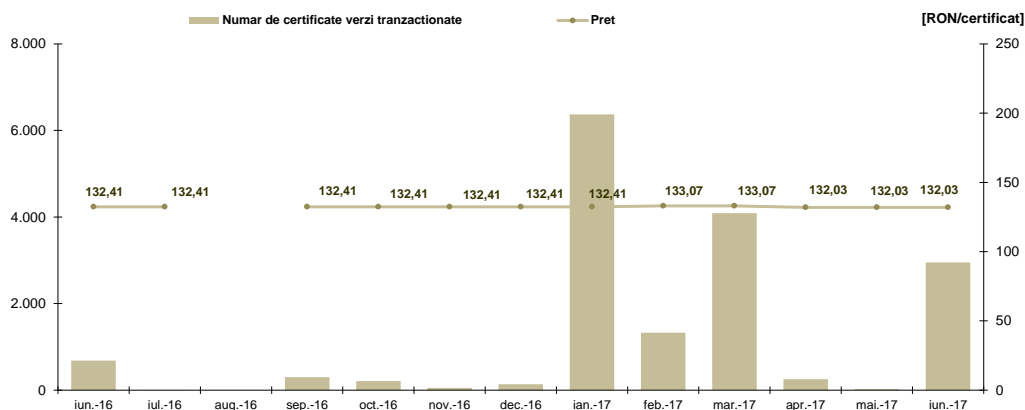


Figura 6: Evoluția lunară a prețului și a numărului de certificate verzi tranzacționate pe PCCV

Piața Contractelor Bilaterale de Certificate Verzi		iunie 2017	
Număr certificate verzi tranzacționate		Preț [RON/certificat]	
Minim: 187.728	▲ + 191,00%	132,03	▲ - 0,01%
Maxim: 747.424	▼ - 53,26%		

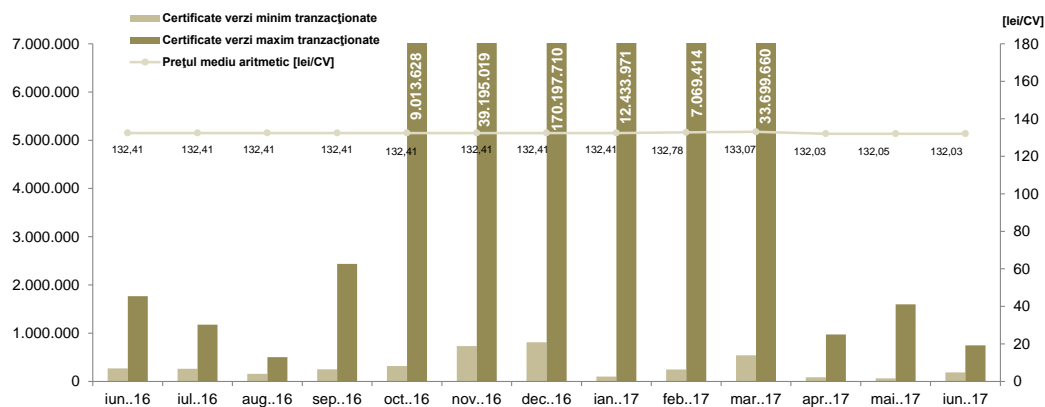


Figura 7: Evoluția lunară a prețului aritmetic și a numărului de certificate verzi tranzacționate pe PCBCV